



Sistemas puertas correderas
Sliding door fittings
Systèmes portes coulissantes

TIMBER



ÍNDICE | INDEX | INDICE

MUEBLES Y ARMARIOS | FURNITURE AND WARDROBE SYSTEMS | MEUBLES ET PLACARDS POSÉES

CORREDERAS | SLIDING | COULISSANTES

| | | | |
|------------------|---------------------------------------|---------------------------|------------------------|
| SUBSTENTA TIMBER | SF-12 SF-18 SF-22 SF-24 SF-42 | 12 - 18 - 22 - 24 - 42 kg | MADERA TIMBER BOIS |
| CLICK TIMBER | SF-16 SF-26 | 16 - 26 kg | MADERA TIMBER BOIS |
| SUSPENSA TIMBER | SF-20 SF-30 SF-33 SF-53 | 20 - 30 - 50 kg | MADERA TIMBER BOIS |
| EXAR TIMBER | SF-25 | 25 kg | MADERA TIMBER BOIS |
| | SF-51 | 50 kg | MADERA TIMBER BOIS |
| VERSUS TIMBER | SF-S35 | 35 kg | MADERA TIMBER BOIS |
| FRONT TIMBER | SF-F40 | 40 kg | MADERA TIMBER BOIS |
| SITUS TIMBER | SF-47 | 45 kg | MADERA TIMBER BOIS |
| NITRO TIMBER | SF-SA90 | 90 kg | MADERA TIMBER BOIS |
| DUPLO TIMBER | SF-85 | 85 kg | MADERA TIMBER BOIS |

PLEGABLES | FOLDING | PLIANTES

| | | | |
|---------------|---------------------------|---|------------------------|
| PLICAT TIMBER | SF-14D SF-20D | 14 - 20 kg por par de hojas per pair of panels par paire de panneaux | MADERA TIMBER BOIS |
| | SF-16D | 16 kg por par de hojas per pair of panels par paire de panneaux | MADERA TIMBER BOIS |
| | SF-25D SF-30D SF-30DD | 25 - 30 kg por par de hojas per pair of panels par paire de panneaux | MADERA TIMBER BOIS |
| | SF-50D SF-60D SF-L60D | 50 - 60 kg por par de hojas per pair of panels par paire de panneaux | MADERA TIMBER BOIS |

DIVISIONES Y PUERTAS DE PASO | INTERNAL DIVIDERS AND DOORS | DIVISIONS ET PORTES D'ACCÈS

CORREDERAS | SLIDING | COULISSANTES

| | | | |
|----------------------|--|----------------------|------------------------|
| ECO TIMBER | SF-E40 SF-E75 | 40 - 75 kg | MADERA TIMBER BOIS |
| ESSENTIAL TIMBER | SF-P50 SF-A60 SF-P70 SF-A90 SF-RA AP50 SF-RA A60 SF-RA P70 SF-RA A90 | 50 - 60 - 70 - 90 kg | MADERA TIMBER BOIS |
| ESSENTIAL TIMBER XL | SF-A110 SF-P140 SF-A160 SF-RA A110 SF-RA P140 SF-RA A160 | 110 - 160 kg | MADERA TIMBER BOIS |
| ESSENTIAL TIMBER XXL | SF-A300 SF-RA A300 | 300 kg | MADERA TIMBER BOIS |
| RUSTICO TIMBER | SF-RUSTICO 80 SF-RUSTICO 80G | 80 kg | MADERA TIMBER BOIS |

PLEGABLES | FOLDING | PLIANTES

| | | | |
|-------------|-----------------------------|---|------------------------|
| FOLD TIMBER | SF-A62D SF-A63D SF-A64D | 35 kg por par de hojas per pair of panels par paire de panneaux | MADERA TIMBER BOIS |
| | SF-A88D | 80 kg por par de hojas per pair of panels par paire de panneaux | MADERA TIMBER BOIS |
| | SF-A122D SF-A123D | 65 kg por par de hojas per pair of panels par paire de panneaux | MADERA TIMBER BOIS |
| | SF-A128D | 125 kg por par de hojas per pair of panels par paire de panneaux | MADERA TIMBER BOIS |

TELESCÓPICAS SINCRO | SINCRO TELESCOPIC | TÉLÉSCOPIQUES SINCRO

| | | | |
|----------------------------|---|-------------------|------------------------|
| MULTIPLIO ESSENTIAL TIMBER | SF-TELESCÓPICA SF-TELESCÓPICA PROGRESIVA SF-SINCRO 60-90kg SF-TELESCÓPICA PROGRESIVA SINCRO SF-SINCRO 100-125kg | 90 - 100 - 125 kg | MADERA TIMBER BOIS |
|----------------------------|---|-------------------|------------------------|

ACCESORIOS | ACCESSORIES | ACCESSOIRES

| | | | |
|--|--|-------------|------------------------|
| CERRADURAS LOCKS SERRURES | | | MADERA TIMBER BOIS |
| TIRADORES HANDLES POIGNÉES | | | MADERA TIMBER BOIS |
| CIERRAPUERTAS SELFCLOSE FERME-PORTES | | 40 - 120 kg | MADERA TIMBER BOIS |

PUERTAS INDUSTRIALES | INDUSTRIAL DOORS | PORTES INDUSTRIELLES

CORREDERAS | SLIDING | COULISSANTES

| | | | |
|-------------------|-------------------------------------|----------------------|---|
| ECO IN TIMBER | SF-35 SF-40 SF-65 SF-75 | 35 - 40 - 65 - 75 kg | MADERA TIMBER BOIS |
| DUPLO IN TIMBER | SF-55 SF-80 SF-100 | 50 - 80 - 100 kg | MADERA TIMBER BOIS |
| INDUS TIMBER | SF-201 SF-401 SM-202 SM-402 | 150 - 300 kg | MADERA / METÁLICA TIMBER / METAL BOIS / MÉTALLIQUE |
| HEAVY TIMBER | SF-250 SF-500 SM-250 SM-500 | 250 - 500 kg | MADERA / METÁLICA TIMBER / METAL BOIS / MÉTALLIQUE |
| HEAVY DUTY TIMBER | SF-501 SF-1000 SM-502 SM-1002 | 500 - 1000 kg | MADERA / METÁLICA TIMBER / METAL BOIS / MÉTALLIQUE |

PLEGABLES | FOLDING | PLIANTES

| | | | |
|---------------------|---------------------------------------|---|---|
| ECO FOLD TIMBER | SF-41D SF-42D SF-43D | 40 kg por par de hojas per pair of panels par paire de panneaux | MADERA TIMBER BOIS |
| DUPLO FOLD TIMBER | SF-56D SF-57D SF-58D | 50 kg por par de hojas per pair of panels par paire de panneaux | MADERA TIMBER BOIS |
| INDUS FOLD TIMBER | SF-411D SF-422D SF-433D SM-432D | 150 kg por par de hojas per pair of panels par paire de panneaux | MADERA / METÁLICA TIMBER / METAL BOIS / MÉTALLIQUE |
| CLASSIC FOLD TIMBER | SF-322D | 150 kg por par de hojas per pair of panels par paire de panneaux | MADERA TIMBER BOIS |
| HEAVY FOLD TIMBER | SM-1032D | 350 kg por par de hojas per pair of panels par paire de panneaux | METÁLICA METAL MÉTALLIQUE |

CURVAS | CURVES | COURBES

| | | | |
|--------------------|-------------------|--------|---|
| ECO CURVE TIMBER | SF-46C | 40 kg | MADERA TIMBER BOIS |
| DUPLO CURVE TIMBER | SF-101C | 50 kg | MADERA TIMBER BOIS |
| INDUS CURVE TIMBER | SF-433C SM-432C | 150 kg | MADERA / METÁLICA TIMBER / METAL BOIS / MÉTALLIQUE |

TOLDOS / PORTACABLES | AWNINGS / CABLE HOLDING | BÂCHES / PORTE-CÂBLES

| | | | |
|------------|-----------------------|-----------------|------------------------|
| SUN TIMBER | ST-40 ST-55 ST-75 | 40 - 50 - 75 kg | MADERA TIMBER BOIS |
|------------|-----------------------|-----------------|------------------------|

CERRAMIENTOS MÓVILES | MOBILE ENCLOSURES | CLOISONS MOBILES

CORREDERAS | SLIDING | COULISSANTES

| | | | |
|--------------|----------------|-------------|------------------------|
| FIXUS TIMBER | SF-70 SF-150 | 70 - 150 kg | MADERA TIMBER BOIS |
|--------------|----------------|-------------|------------------------|

APILABLES | STACKABLE | EMPILABLES

| | | | |
|----------------|---------|--------|------------------------|
| PARKING TIMBER | SF-P150 | 150 kg | MADERA TIMBER BOIS |
| | SF-P250 | 250 kg | MADERA TIMBER BOIS |

KITS | KITS | KITS

BOXED

BLÍSTER

DEMOSTRATIVOS | DISPLAY STANDS | PRÉSENTOIRS

EXPOSITORES | DISPLAYS | EXPOSANTS

DEMOSTRATIVOS | DISPLAY STANDS | PRÉSENTOIRS

MALETAS DEMOSTRATIVAS | COMMERCIAL SUITCASES | VALISES COMMERCIALES



Substenta timber

SF-12 | SF-18 | SF-22 | SF-24 | SF-42

SUBSTENTA TIMBER

BIBLIOTECA
DE DESCARGAS



DOWNLOADS LIBRARY |
BIBLIOTHÈQUE
TÉLÉCHARGEMENTS

ES

El sistema SF-12 proporciona: Guías especiales para cada tipo de instalación (encastradas o sobrepuestas). Mínima separación entre hojas. Mecanismo superior e inferior con regulación vertical sin necesidad de desmontar el herraje.

El sistema SF-18 aporta: Guías especiales para cada tipo de instalación (encastradas o sobrepuestas). Mínima separación entre hojas. Mecanismo superior e inferior con regulación vertical sin necesidad de desmontar el herraje. Rodamiento a bolas.

El sistema SF-22 se distingue por: El acabado de sus guías le permite adaptarse a cada instalación (acabados marfil y nogal). Mecanismo superior e inferior con regulación vertical sin necesidad de desmontar el herraje. Mínima separación entre hojas.

El sistema SF-24 proporciona: Guías adaptables a cada tipo de instalación (acabados marfil y nogal). Mecanismo superior e inferior con regulación vertical sin necesidad de desmontar el herraje. Roldanas montadas con rodamientos a bolas. Mínima separación entre hojas.

El sistema SF-42 proporciona: Guías adaptables a cada tipo de instalación de 42kg (acabados marfil y nogal). Mecanismo superior e inferior con regulación vertical sin necesidad de desmontar el herraje. Roldanas montadas con rodamientos a bolas. Mínima separación entre hojas.

EN

The SF-12 system offers: Special guides for each type of installation (flush-mounted or raised). Minimum separation between leaves. Upper and lower mechanism with vertical adjustment without need to remove the fitting.

The SF-18 system offers: Special guides for each type of installation (flush-mounted or raised). Minimum separation between leaves. Upper and lower mechanism with vertical adjustment without need to remove the fitting. Ball bearing.

The SF-22 system is distinguished by: The finish of its guides enables it to adapt to each installation (ivory and walnut finishes). Upper and lower mechanism with vertical adjustment without need to remove the fitting. Minimum separation between leaves.

The SF-24 system offers: Guides adaptable to each type of installation (ivory and walnut finishes). Upper and lower mechanism with vertical adjustment without need to remove the fitting. Rollers fitted with ball bearings. Minimum separation between leaves.

The SF-42 system offers: Guides adaptable to each type of 42kg installation (ivory and walnut finishes). Upper and lower mechanism with vertical adjustment without need to remove the fitting. Rollers fitted with ball bearings. Minimum separation between leaves.


FR

Le système SF-12 possède les caractéristiques suivantes : Guides spéciaux pour tous types d'installations (encastrées ou superposées). Séparation minimale entre panneaux. Mécanisme supérieur et inférieur à réglage vertical sans nécessité de démonter la ferrure.

Le système SF-18 possède les caractéristiques suivantes : Guides spéciaux pour tous les types d'installations (encastrées ou superposées). Séparation minimale entre panneaux. Mécanisme supérieur et inférieur à réglage vertical sans nécessité de démonter la ferrure. Roulement à billes.

Le système SF-22 se distingue par les caractéristiques suivantes : La finition de ses guides qui leur permet de s'adapter à toutes les installations (finitions ivoire et noyer). Mécanisme supérieur et inférieur à réglage vertical sans nécessité de démonter la ferrure. Séparation minimale entre les panneaux.

Le système SF-42 possède les caractéristiques suivantes: Guides adaptables à tous les types d'installations 42kg (finitions ivoire et noyer). Mécanisme supérieur et inférieur à réglage vertical sans nécessité de démonter la ferrure. Montures à roulements à billes. Séparation minimale entre panneaux.





Características técnicas

Technical characteristics | Caractéristiques techniques

Perfilería Profiles | Profils



12x7 mm



21x7 mm

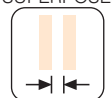
Especificaciones Specifications | Spécification

SF-42 ENCASTRADA
I RECESSED
I À ENCASTRER



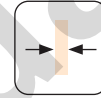
MÍN. 6 mm

SF-42 SOBREPUESTA
I FACE FIXED
I SUPERPOSÉE



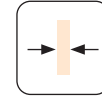
MÍN. 17 mm

SF-12 | SF-18

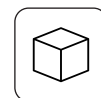


MÍN. 16 mm

SF-22 | SF-24
I SF-42



MÍN. 16 mm



KIT DISPONIBLE
I AVAILABLE

SF-18 | SF-24
SF-42



RODAMIENTO A BOLAS
BALL BEARING
ROULEMENT À BILLES

Peso Weight | Poids

| | |
|-------|-------|
| 12 kg | 26 lb |
| 18 kg | 39 lb |
| 22 kg | 48 lb |
| 24 kg | 52 lb |
| 42 kg | 92 lb |


Producto certificado

Certificaded product | Produit certifié



Variantes de instalación

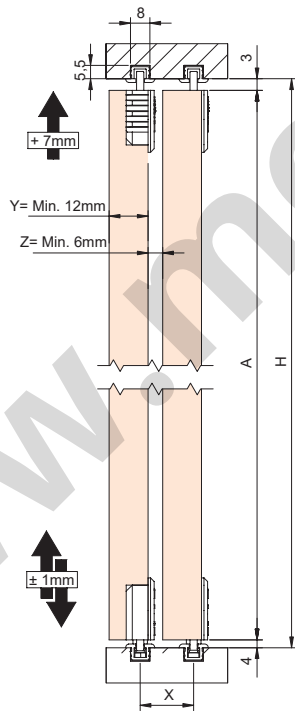
Installation possibilities | Variantes d'installation



Sección tipo

Cros-section | Section type (Cotas en mm | Dimensions in mm | Dimensions en mm)

SF-12 | SF-18



$$A = H - 7$$

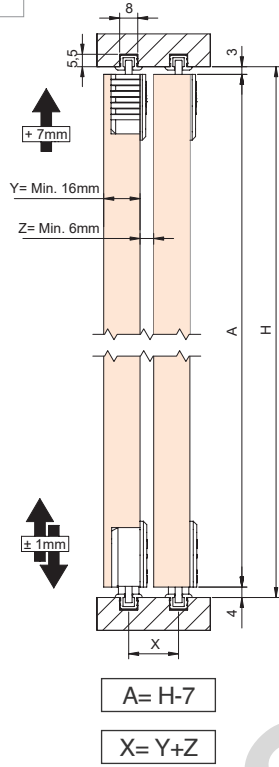
$$X = Y + Z$$



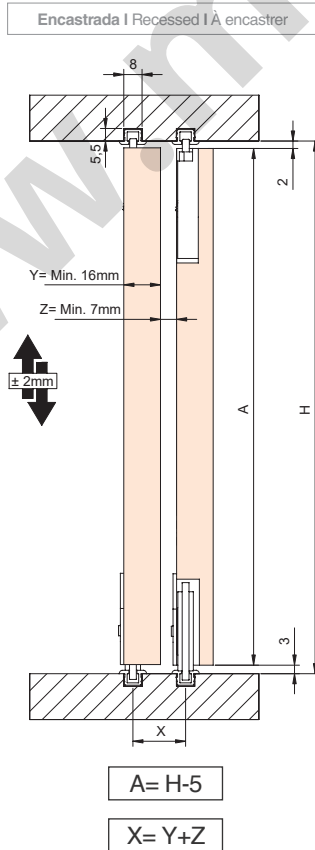
Sección tipo

Cross-section | Section type (Cotas en mm | Dimensions in mm | Dimensions en mm)

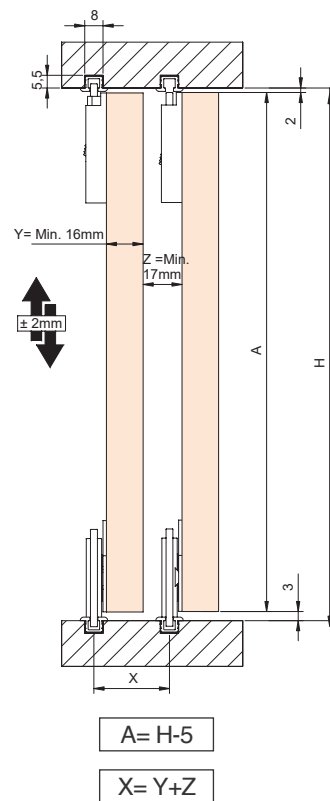
SF-22 | SF-24 | SF-42



SF-42



Sobrepuesta | Face fixed | Superposée



Componentes

Components | Composants

| PERFILERÍA PROFILES PROFILS | | Acabado | Cód. | متر | 📦 | | | | |
|--|--|---|----------------------------------|--|-------------------|--|------|---------------------------------|---|
|  <p>Perfil superior / inferior Top / bottom track Rail supérieur / inférieur</p>  <p>12x7mm</p> | MF | 00 22 26 00 22 36 00 22 56 | 2 m 3 m 5 m | 25 perfiles 25 profiles 25 profils | | | | | |
| | BA | 00 22 27 00 22 37 00 22 57 | 2 m 3 m 5 m | | | | | | |
| | B | 00 22 28 00 22 38 00 22 58 | 2 m 3 m 5 m | | | | | | |
| | IP | 00 22 20 00 22 30 00 22 50 | 2 m 3 m 5 m | | | | | | |
| | GP | 00 22 29 00 22 39 00 22 59 | 2 m 3 m 5 m | | | | | | |
| | WP | 00 22 21 00 22 31 00 22 51 | 2 m 3 m 5 m | | | | | | |
| |  <p>Perfil superior / inferior (sobrepone) Top / bottom track (face fixed) Rail supérieur / inférieur (superposée)</p>  <p>21x7mm</p> | IP | 00 12 24 00 12 34 00 12 54 | | 2 m 3 m 5 m | 25 perfiles 25 profiles 25 profils | | | |
| | | WP | 00 12 25 00 12 35 00 12 55 | | 2 m 3 m 5 m | | | | |
| | | JUEGOS SETS JEUX | | | Acabado | | Cód. | متر | 📦 |
| | |  <p>Juego de accesorios SF-12 (rodamiento a fricción) SF-12 Fitting set 1 (friction bearing) Garniture SF-12 (roulement à friction)</p> <p>12kg</p> | | | 00 12 00 | | | 25 juegos 25 sets 25 jeux | |
| | |  <p>Juego de accesorios SF-18 SF-18 Fitting set Garniture SF-18</p> <p>18kg</p>  <p>RODAMIENTO A BOLAS BALL BEARING ROULEMENT À BILLES</p> | | | 00 18 00 | | | 25 juegos 25 sets 25 jeux | |
| | |  <p>Juego de accesorios SF-22 (rodamiento a fricción) SF-22 Fitting set (friction bearing) Garniture SF-22 (roulement à friction)</p> <p>22kg</p> | | | 00 22 00 | | | 25 juegos 25 sets 25 jeux | |

MF Aluminio natural
Mill finish aluminium
Aluminium brut

BA Aluminio anodizado negro
Black anodized aluminium
Aluminium anodisé noir

B Aluminio anodizado bronce
Bronze anodized aluminium
Aluminium anodisé cuivre

IP Plástico marfil
Ivory plastic
PVC blanc ivoire

GP Plástico gris
Grey plastic
PVC grise

WP Plástico nogal
Walnut plastic
PVC brun noyer



Componentes

Components | Composants

| JUEGOS SETS JEUX | | Acabado | Cód. | | |
|--|---|---------|----------|--|---|
| | <p>Juego de accesorios SF-24 SF-24 Fitting set Garniture SF-24</p> <p>24kg</p> <p>RODAMIENTO A BOLAS BALL BEARING ROULEMENT À BILLES</p> | | 00 24 00 | | <p>25 juegos 25 sets 25 jeux</p> |
| | <p>Juego de accesorios SF-42 SF-42 Fitting set Garniture SF-42</p> <p>42kg</p> <p>RODAMIENTO A BOLAS BALL BEARING ROULEMENT À BILLES</p> | | 00 38 00 | | <p>25 juegos 25 sets 25 jeux</p> |
| | <p>Juego de accesorios SF-42 (Reforzado) SF-42 Fitting set (Reinforced) Garniture SF-42 (Renforcée)</p> <p>42kg</p> <p>RODAMIENTO A BOLAS BALL BEARING ROULEMENT À BILLES</p> | | 00 38 01 | | <p>25 juegos 25 sets 25 jeux</p> |
| ACCESORIOS ACCESSORIES ACCESSOIRES | | Acabado | Cód. | | |
| | <p>Guiador superior SF-12 / SF-18 SF-12 / SF-18 Top guide Guide supérieur SF-12 / SF-18</p> | GP | 00 12 53 | | <p>250 piezas 250 pieces 250 pièces</p> |
| | <p>Roldana inferior SF-12 SF-12 Bottom roller Galet inférieur SF-12</p> | GP | 00 12 52 | | <p>250 piezas 250 pieces 250 pièces</p> |
| | <p>Roldana inferior SF-18 SF-18 Bottom roller Galet inférieur SF-18</p> <p>RODAMIENTO A BOLAS BALL BEARING ROULEMENT À BILLES</p> | GP | 00 18 52 | | <p>250 piezas 250 pieces 250 pièces</p> |



Componentes

Components | Composants

| ACCESORIOS ACCESSORIES ACCESSOIRES | | Acabado | Cód. | اساساساس | 📄 |
|---|---|---------|----------|----------|--|
|  | <p>Guiador superior SF-22 / SF-24 SF-22 / SF-24 Top guide Guide supérieur SF-22 / SF-24</p> | GP | 00 22 53 | | 250 piezas 250 pieces 250 pièces |
|  | <p>Roldana inferior SF-22 SF-22 Bottom roller Galet inférieur SF-22</p> | GP | 00 22 52 | | 250 piezas 250 pieces 250 pièces |
|  | <p>Roldana inferior SF-24 SF-24 Bottom roller Galet inférieur SF-24</p> <p> RODAMIENTO A BOLAS BALL BEARING ROULEMENT À BILLES</p> | GP | 00 24 52 | | 250 piezas 250 pieces 250 pièces |
|  | <p>Roldana inferior SF-42 SF-42 Bottom roller Galet inférieur SF-42</p> <p> RODAMIENTO A BOLAS BALL BEARING ROULEMENT À BILLES</p> | | 00 38 60 | | 100 piezas 100 pieces 100 pièces |
|  | <p>Guiador superior SF-42 SF-42 Top guide Guide supérieur SF-42</p> | | 00 38 61 | | 100 piezas 100 pieces 100 pièces |
|  | <p>Guiador superior reforzado SF-42 SF-42 Reinforced top guide Guide supérieur renforcée SF-42</p> | | 00 38 65 | | 100 piezas 100 pieces 100 pièces |



Click timber

SF-16 | SF-26

CLICK TIMBER

BIBLIOTECA
DE DESCARGAS



DOWNLOADS LIBRARY |
BIBLIOTHÈQUE
TÉLÉCHARGEMENTS

ES

SF-16 y SF-26 es un sistema para hojas correderas de hasta 16 y 26 Kg. por hoja respectivamente.

Cuentan con un perfil superior de aluminio anodizado con estrías laterales que permiten una fácil fijación.

Con el sistema de roldanas, 2 para el modelo SF-16 y 4 para el modelo SF-26, en la parte superior (modelo suspendido) permiten que el perfil inferior este completamente oculto.

Completa el sistema el guiador inferior excéntrico permitiendo mas regulación por posibles imperfecciones. Destacan las regulaciones en altura 3,5mm por ambos modelos, al instalar dos puertas la separación entre ellas es de mínimo 3 mm y que ambos sistemas pueden ser instalados en maderas de 16-19mm.

EN

SF-16 and SF-26 are systems for sliding panes of up to 16 and 26 kg/ pane respectively. They have a top profile of anodised aluminium with side grooves that allow for easy fitting. The system of rollers, two for the SF-16 model and four for the SF-26 model, at the top (suspended model) allows the bottom profile to be completely hidden. The eccentric bottom guide, allowing greater adjustment for possible imperfections, completes the system. Highlights include the 3.5 mm height adjustment for both models, on installing two doors, the separation between them is at least 3 mm and both systems can be fitted in 16-19 mm timber.

FR

Les modèles SF-16 et SF-26 sont un système pour panneaux coulissants pouvant peser jusqu'à 16 et 26 kg par panneau, respectivement. Ils sont munis d'un profil supérieur en aluminium anodisé avec stries latérales qui permettent une fixation facile. Leur système de galets – 2 pour le modèle SF-16 et 4 pour le modèle SF-26 – sur la partie supérieure (modèle suspendu) permet de dissimuler complètement le profil inférieur. Un guide inférieur excentré vient compléter le système pour permettre un meilleur réglage en cas d'imperfections. Les deux modèles se distinguent également par les caractéristiques suivantes: ils peuvent être réglés en hauteur, de 3,5 mm; lors de l'installation de deux portes, la séparation entre les deux est de 3 mm minimum; les deux systèmes peuvent être installés sur des montures bois de 16 à 19 mm.

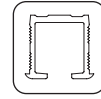




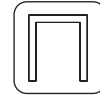
Características técnicas

Technical characteristics | Caractéristiques techniques

Perfilería Profiles | Profils

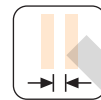


14x13 mm



9x9 mm

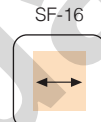
Especificaciones Specifications | Spécification



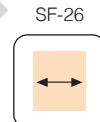
MÍN. 3 mm



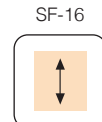
MÍN. 16-19 mm



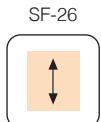
MÁX. 1000mm



MÁX. 1200mm



MÁX. 1500mm



MÁX. 1800mm

Peso Weight | Poids

16 kg

35 lb

26 kg

57 lb

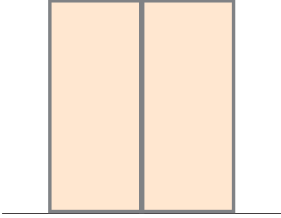
Producto certificado

Certificated product | Produit certifié



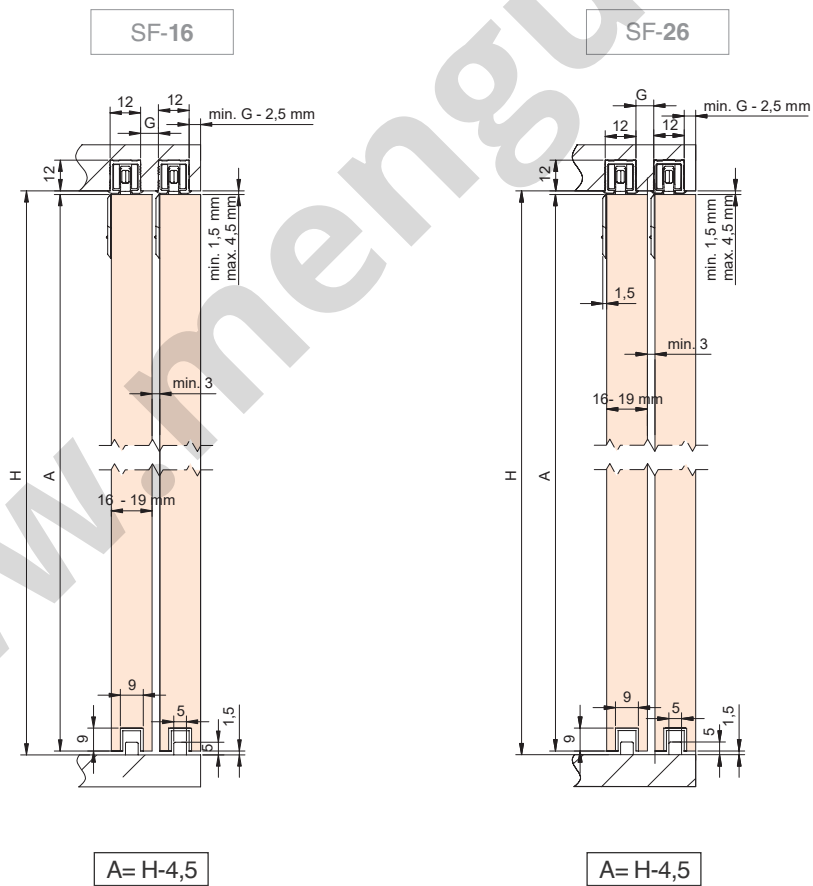
Variantes de instalación

Installation possibilities | Variantes d'installation



Sección tipo

Cros-section | Section type (Cotas en mm | Dimensions in mm | Dimensions en mm)





Componentes

Components | Composants

| PERFILERÍA PROFILES PROFILS | | Acabado | Cód. | | |
|---|----|----------------------------------|-------------------|--|--|
|  <p>Perfil superior Top track Rail supérieur</p>  <p>14x13mm</p> | S | 00 16 23 00 16 33 00 16 53 | 2 m 3 m 5 m | 6 perfiles 6 profiles 6 profils | |
|  <p>Perfil inferior SF-16 / SF-26 SF-16 / SF-26 Bottom track Rail inférieur SF-16 / SF-26</p>  <p>9x9 mm</p> | BP | 00 16 24 00 16 34 00 16 54 | 2 m 3 m 5 m | 25 perfiles 25 profiles 25 profils | |
| JUEGOS SETS JEUX | | Acabado | Cód. | | |
|  <p>Juego de accesorios SF-16 SF-16 Fitting set Garniture SF-16</p> <p>16kg</p> | | 00 16 05 | | 25 juegos 25 sets 25 jeux | |
|  <p>Juego de accesorios SF-26 SF-26 Fitting set Garniture SF-26</p> <p>26kg</p> | | 00 26 05 | | 25 juegos 25 sets 25 jeux | |
| ACCESORIOS ACCESSORIES ACCESSOIRES | | Acabado | Cód. | | |
|  <p>Roldana SF-16 SF-16 Roller Galet SF-16</p> | | 00 16 55 | | 250 piezas 250 pieces 250 pièces | |
|  <p>Roldana SF-26 SF-26 Roller Galet SF-26</p> | | 00 26 55 | | 250 piezas 250 pieces 250 pièces | |
|  <p>Freno retenedor SF-16 / SF-26 SF-16 / SF-26 Retaining stopper Frein de retenue SF-16 / SF-26</p> | | 00 16 56 | | 250 piezas 250 pieces 250 pièces | |
|  <p>Guiador inferior SF-16 / SF-26 SF-16 / SF-26 Bottom guide Guide inférieur SF-16 / SF-26</p> | | 00 16 57 | | 250 piezas 250 pieces 250 pièces | |



Suspensa Timber

SF-20 | SF-30 | SF-33 | SF-53

SUSPENSA TIMBER

BIBLIOTECA
DE DESCARGAS



DOWNLOADS LIBRARY |
BIBLIOTHÈQUE
TÉLÉCHARGEMENTS

ES

El sistema SF-20 se diferencia por: Contar con guías para cada tipo de instalación (guía simple o doble). Mecanismo de regulación vertical. Guía inferior adaptable a cada montaje. Dos variantes de montaje para puertas de diferente grosor. Hasta 20 kg.

El sistema SF-30 cuenta con: Guías para cada tipo de instalación (guía simple o doble). Mecanismo de regulación vertical. Guía inferior adaptable a cada montaje. Dos variantes de montaje para puertas de diferente grosor. Rodamiento a bolas.

El sistema SF-33 está indicado para muebles y armarios de hasta 30-45 kg. de peso. Está compuesto según el tipo de instalación por una guía simple o doble.

En el sistema SF-53, los rodamientos son dobles y con cojinetes a bolas. Esto nos permite una adaptabilidad a la guía consiguiendo un deslizamiento perfecto. Cuenta también con un guiador inferior con posibilidad de ser instalado de forma oculta o visible, según requiera la instalación, y un tope freno.

EN

The SF-20 system is distinguished by: Guides for each type of installation (single or double guide). Vertical adjustment mechanism. Lower guide adaptable to each assembly. Two assembly options for doors of different thickness. Up to 20 kg.

The SF-30 system has: Guides for each type of installation (single or double guide). Vertical adjustment mechanism. Lower guide adaptable to each assembly. Two assembly options for doors of different thickness. Ball bearing.

The SF-33 is designed for furniture and cupboards of up to 30-45 kg in weight. Depending on the installation, it consists of a single or double guide.

The **SF-53** system is characterized for double ball bearing rollers, which provides a perfect sliding motion. Its bottom guide can be fitted recessed inside the panel through a machined channel, or alternately accommodated on the outsides of the panel to adapt to the requirements of the installation.

FR

Le système SF-20 se différencie par les caractéristiques suivantes: Guides pour tous les types d'installations (guide simple ou double). Mécanisme de réglage vertical. Guide inférieur adaptable à tous les montages. Deux variantes de montage pour des portes de différentes épaisseurs. Jusqu'à 20 kg.

Le système SF-30 possède les caractéristiques suivantes : Guides pour tous les types d'installations (guide simple ou double). Mécanisme de réglage vertical. Guide inférieur adaptable à tous les montages. Deux variantes de montage pour portes de différentes épaisseurs. Roulement à billes.

Le système SF-33 est indiqué pour les meubles et placards pouvant peser jusqu'à 30-45 kg. Il se compose d'un rail simple ou double, en fonction du type d'installation.

Dans le système SF-53, les paliers sont doubles et avec roulements à billes. Cela confère une adaptabilité au rail pour un glissement parfait. Le modèle est également muni d'un guide inférieur pouvant être installé de façon visible ou invisible, selon le type d'installation, ainsi que d'un frein d'arrêt.





Características técnicas

Technical characteristics | Caractéristiques techniques

Perfilería Profiles | Profils

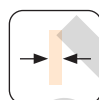


20x26 mm



54x27 mm

Especificaciones Specifications | Spécification



MIN.16 mm



RODAMIENTO A BOLAS
BALL BEARING
ROULEMENT À BILLES



KIT DISPONIBLE
I AVAILABLE



SOFTBRAKE
MÁX.50Kg

Peso Weight | Poids

| | |
|-------|--------|
| 20 kg | 44 lb |
| 30 kg | 66 lb |
| 50 kg | 110 lb |

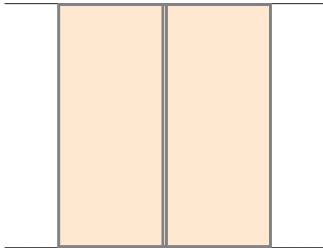
Producto certificado

Certificated product | Produit certifié



Variantes de instalación

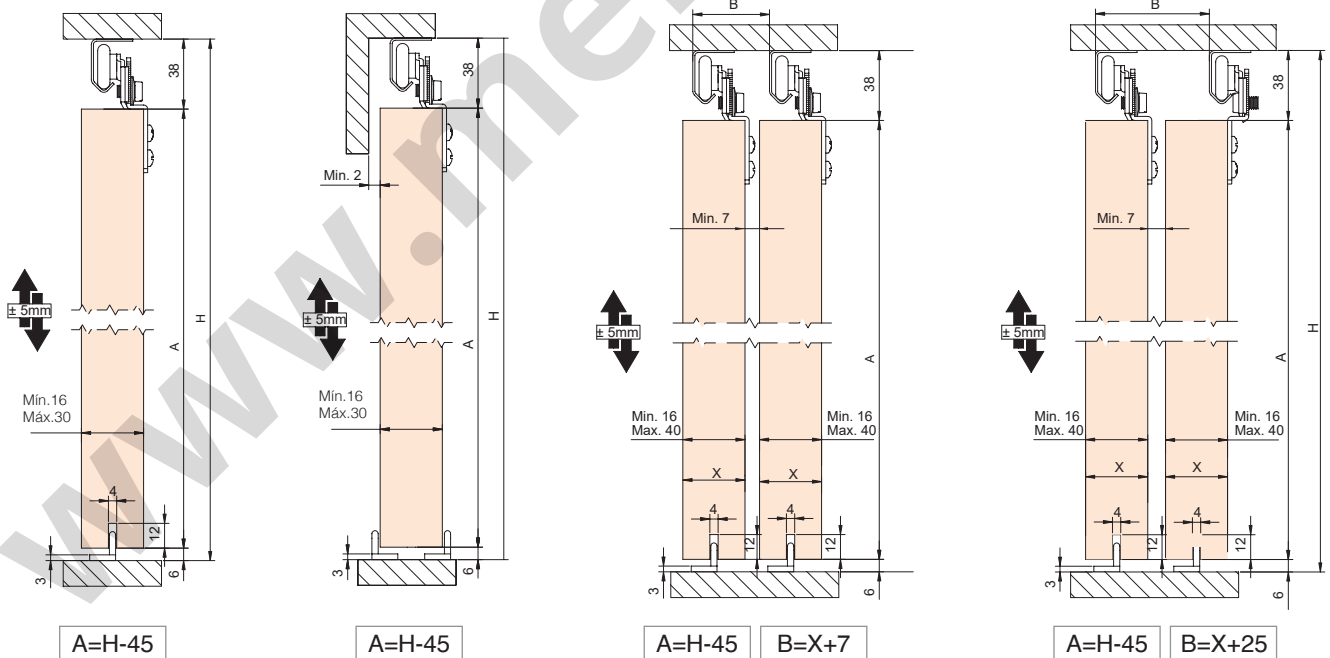
Installation possibilities | Variantes d'installation



Sección tipo

Cross-section | Section type (Cotas en mm | Dimensions in mm | Dimensions en mm)

OPCIÓN CON RETENEDOR | RETAINER OPTION | OPTION AVEC RETENUE

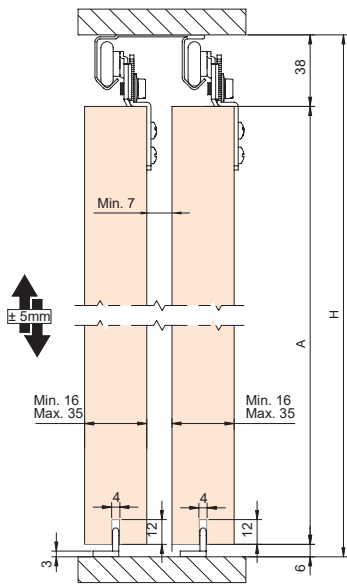




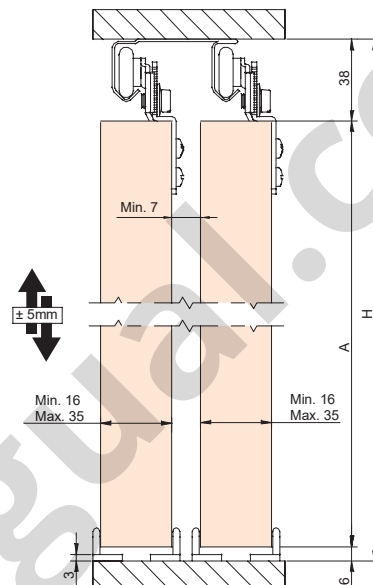
Sección tipo

Cross-section | Section type (Cotas en mm | Dimensions in mm | Dimensions en mm)

OPCIÓN CON SOFTBRAKE | SOFTBRAKE OPTION | OPTION AVEC AMORTISSEUR

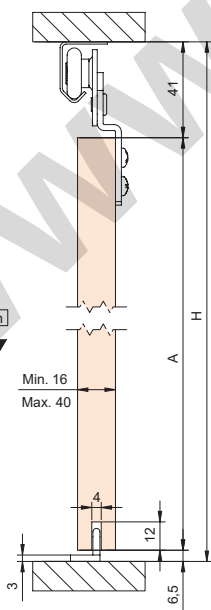


A=H-45

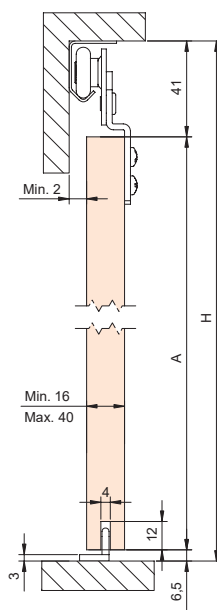


A=H-45

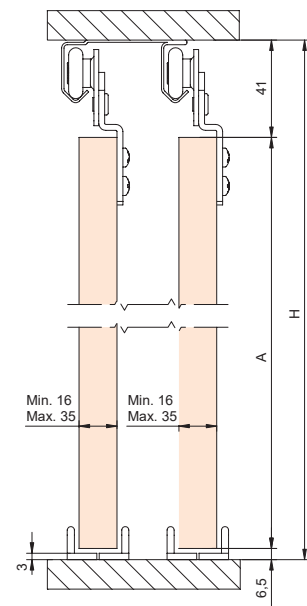
OPCIÓN CON RETENEDOR | RETAINER OPTION | OPTION AVEC RETENUE



A=H-48



A=H-48



A=H-48

Componentes

Components | Composants

| PERFILERÍA PROFILES PROFILS | | Acabado | Cód. | | |
|--|-------------------------------|----------|-------|---|--|
|  <p>Perfil superior Top track Profil supérieur</p>  <p>20x26mm</p> | <p>GS</p> <p>ZS</p> <p>MF</p> | 00 20 20 | 2 m | <p>10 perfiles 10 profiles 10 profils</p> | |
| | | 00 20 25 | 2,5 m | | |
| | | 00 20 30 | 3 m | | |
| | | 00 20 40 | 4 m | | |
| | | 00 20 50 | 5 m | | |
| | | 00 30 20 | 2 m | | |
| | | 00 30 30 | 3 m | | |
| | | 00 30 50 | 5 m | | |
| | | 00 33 20 | 2 m | | |
| | | 00 33 30 | 3 m | | |
| 00 33 50 | 5 m | | | | |
|  <p>Perfil superior doble Double top track Rail double supérieur</p>  <p>54x27mm</p> | <p>GS</p> <p>MF</p> | | 2 m | <p>10 perfiles 10 profiles 10 profils</p> | |
| | | | 2,5 m | | |
| | | | 3 m | | |
| | | | 4 m | | |
| | | | 5 m | | |
| | | 00 32 20 | 2 m | | |
| 00 32 30 | 3 m | | | | |
| 00 32 50 | 5 m | | | | |
| JUEGOS SETS JEUX | | Acabado | Cód. | | |
|  <p>Juego de accesorios SF-20 (rodamiento a fricción) SF-20 Fitting set (friction bearing) Garniture SF-20 (roulement à friction)</p> <p>20kg</p> | | 00 20 00 | | 10 juegos 10 sets 10 jeux | |
|  <p>Juego de accesorios SF-30 SF-30 Fitting set Garniture SF-30</p> <p>30kg</p>  <p>RODAMIENTO A BOLAS BALL BEARING</p> | | 00 30 00 | | 10 juegos 10 sets 10 jeux | |








Componentes

Components | Composants

| JUEGOS SETS JEUX | | Acabado | Cód. | | |
|---|--|---------|----------|--|-------------------------------------|
|  | <p>Juego de accesorios SF-33 (rodamiento a fricción) SF-33 Fitting set (friction bearing) Garniture SF-33 (roulement à friction)</p> <p>30kg</p> | | 00 33 00 | | 10 juegos 10 sets 10 jeux |
|  | <p>Juego de accesorios SF-53 SF-53 Fitting set Garniture SF-53</p> <p>50kg</p> <p> RODAMIENTO A BOLAS BALL BEARING ROULEMENT À BILLES</p> | | 00 53 00 | | 10 juegos 10 sets 10 jeux |
| ACCESORIOS ACCESSORIES ACCESSOIRES | | Acabado | Cód. | | |
|  | <p>Roldana SF-20 con puntos de fijación (rodamiento a fricción) SF-20 Roller with screw fixing (friction bearing) Galet SF-20 avec plaque à visser (roulement à friction)</p> | | 00 20 51 | | 25 piezas 25 pieces 25 pièces |
|  | <p>Roldana SF-30 con puntos de fijación SF-30 Roller with screw fixing Galet SF-30 avec plaque à visser</p> <p> RODAMIENTO A BOLAS BALL BEARING ROULEMENT À BILLES</p> | | 00 30 52 | | 25 piezas 25 pieces 25 pièces |
|  | <p>Roldana SF-33 con puntos de fijación (rodamiento a fricción) SF-33 Roller with screw fixing (friction bearing) Galet SF-33 avec plaque à visser (roulement à friction)</p> | | 00 33 51 | | 25 piezas 25 pieces 25 pièces |

Componentes

Components | Composants

| ACCESORIOS ACCESSORIES ACCESSOIRES | | Acabado | Cód. | | |
|---|--|---------|----------|--|-------------------------------------|
|  | <p>Roldana SF-53 con puntos de fijación SF-53 Roller with screw fixing Galet SF-53 avec plaque à visser</p>  <p>RODAMIENTO A BOLAS BALL BEARING ROULEMENT À BILLES</p> | | 00 53 51 | | 25 piezas 25 pieces 25 pièces |
|  | <p>Guiador inferior Bottom guide Guide inférieur</p> | | 00 20 52 | | 25 piezas 25 pieces 25 pièces |
|  | <p>Tope freno Brake stopper Butée d'arrêt</p> | | 00 20 53 | | 25 piezas 25 pieces 25 pièces |
|  | <p>Softbrake para puertas de 15-50kg Softbrake for 15-50kg doors Arrotisseur pour portes de 15-50kg</p> | | 00 67 53 | | 1 juego 1 set 1 jeu |



Exar Timber

SF-25

EXAR TIMBER

BIBLIOTECA
DE DESCARGAS



DOWNLOADS LIBRARY |
BIBLIOTHÈQUE
TÉLÉCHARGEMENTS

ES


SF-25 **1.**Un único tipo de roldana que permite ser encastrada o sobrepuesta. **2.**Un mecanismo para la regulación vertical de las hojas, con tres puntos de graduación de la roldana y tres puntos del pivote. **3.**Guías de aluminio en acabado dorado, negro o color natural (misma guía superior como inferior). **4.**Freno posicionador de final de recorrido.

EN

SF-25 **1.**A unique type of roller which can be flush-fitted or raised. **2.**A mechanism for the vertical adjustment of the leaves, with three settings of the roller and three of the pivot. **3.**Aluminium guides in gold, black or natural finish (upper guide same as lower). **4.**End-of-stroke positioning brake.

FR

SF-25 **1.**Un type unique de monture qui peut être encastrée ou superposée. **2.**Un mécanisme de réglage vertical des panneaux, à trois points de réglage de la monture et trois également du pivot. **3.**Guides en aluminium doré, noir ou naturel (guides supérieur et inférieur identiques). **4.**Frein positionneur de fin de course.

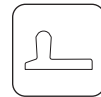




Características técnicas

Technical characteristics | Caractéristiques techniques

Perfilería Profiles | Profils



15x8 mm

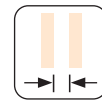
Especificaciones Specifications | Spécification

ENCASTRADA |
RECESSED | À ENCASTRER



MÍN. 7 mm

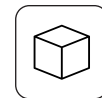
SOBREPUESTA | FACE
FIXED | SUPERPOSÉE



MÍN. 12 mm



MÍN. 16 mm



KIT DISPONIBLE
| AVAILABLE

Peso Weight | Poids

25 kg

55 lb


Producto certificado

Certificated product | Produit certifié



Variantes de instalación

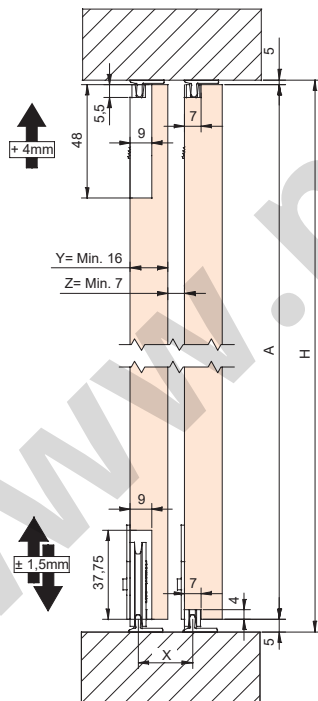
Installation possibilities | Variantes d'installation



Sección tipo

Cross-section | Section type (Cotas en mm | Dimensions in mm | Dimensions en mm)

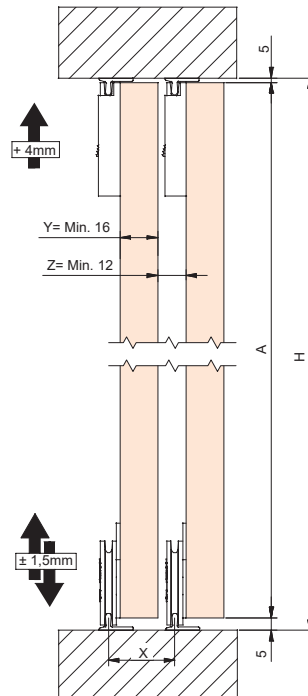
ENCASTRADA | RECESSED | À ENCASTRER



$$A=H-10$$

$$X=Y+Z$$

SOBREPUESTA | FACE FIXED | SUPERPOSÉE



$$A=H-10$$

$$X=Y+Z$$



Componentes


Components | Composants

| PERFILERÍA PROFILES PROFILS | | Acabado | Cód. | | | | |
|--|---|--|----------|---|--|---------------------------------|---------------------------------|
|  <p>Perfil superior / inferior Top / bottom track Rail supérieur / inférieur</p>  <p>15x8 mm</p> | S | 00 25 22 | 2 m |  | | | |
| | | 00 25 32 | 3 m | | | | |
| | | 00 25 52 | 5 m | | | | |
| | BA | 00 25 21 | 2 m | | 25 perfiles | | |
| | | 00 25 31 | 3 m | | 25 profiles | | |
| | | 00 25 51 | 5 m | | 25 profils | | |
| | G | 00 25 20 | 2 m | | | | |
| | | 00 25 30 | 3 m | | | | |
| | | 00 25 50 | 5 m | | | | |
| | JUEGOS SETS JEUX | | Acabado | | Cód. | | |
| |  <p>Juego de accesorios SF-25 SF-25 Fitting set Garniture SF-25</p>  <p>25kg</p> | | 00 25 00 | | | 25 juegos 25 sets 25 jeux | |
| | |  <p>Juego de accesorios SF-25 (con guidores reforzados) SF-25 Fitting set (with reinforced guides) Garniture SF-25 (avec guides renforcées)</p>  <p>25kg</p> | | | 00 25 01 | | 25 juegos 25 sets 25 jeux |
| ACCESORIOS ACCESSORIES ACCESSOIRES | | | Acabado | Cód. | | | |
|  <p>Roldana inferior SF-25 SF-25 Bottom roller Galet inférieur SF-25</p> | | 00 25 60 | | 100 piezas 100 pieces 100 pièces | | | |
| |  <p>Guiador superior SF-25 SF-25 Top guide Guide supérieur SF-25</p> | | 00 25 61 | | 100 piezas 100 pieces 100 pièces | | |
|  <p>Guiador superior SF-25 reforzado SF-25 Reinforced top guide Guide supérieur SF-25 renforcée</p> | | | 00 25 65 | | 100 piezas 100 pieces 100 pièces | | |

S Aluminio anodizado plata mate
 Satin anodized aluminium
 Aluminium anodisé argent

BA Aluminio anodizado negro
 Black anodized aluminium
 Aluminium anodisé noir

G Aluminio anodizado dorado
 Gold anodized aluminium
 Aluminium anodisé doré



Exar Timber
SF-51

EXAR TIMBER

BIBLIOTECA
DE DESCARGAS



DOWNLOADS LIBRARY |
BIBLIOTHÈQUE
TÉLÉCHARGEMENTS

— ES

SF-51 1. Perfiles encastrables o sobrepuestos. 2. Un único tipo de pivote y roldana, que pueden ser encastrados o sobrepuestos. 3. Mecanismos de regulación vertical. 4. Guías de aluminio en acabado anodizado dorado, negro o color natural.

— EN

SF-51 1. Profiles which can be flush-fitted or raised. 2. A unique type of pivot and roller which can be flush-fitted or raised. 3. Vertical adjustment mechanism. 4. Aluminium guides in anodised gold, black or natural colour finish.

— FR

SF-51 1. Profils encastrables et superposés. 2. Un type unique de pivot et monture qui peuvent être encastrés et superposés. 3. Mécanisme de réglage vertical. 4. Guides en aluminium anodisé doré, noir ou couleur naturelle.





Características técnicas

Technical characteristics | Caractéristiques techniques

Perfilería Profiles | Profils



18x9 mm



10x14 mm

Especificaciones Specifications | Spécification

ENCASTRADA
| RECESSED
| À ENCASTRER



MÍN. 7 mm

SOBREPUESTA
| FACE FIXED
| SUPERPOSÉE



MÍN. 16 mm



MÍN. 16 mm



KIT DISPONIBLE
| AVAILABLE



RODAMIENTO A BOLAS
| BALL BEARING
| ROULEMENT À BILLES

Peso Weight | Poids

50 kg

110 lb


Producto certificado

Certificated product | Produit certifié



Variantes de instalación

Installation possibilities | Variantes d'installation

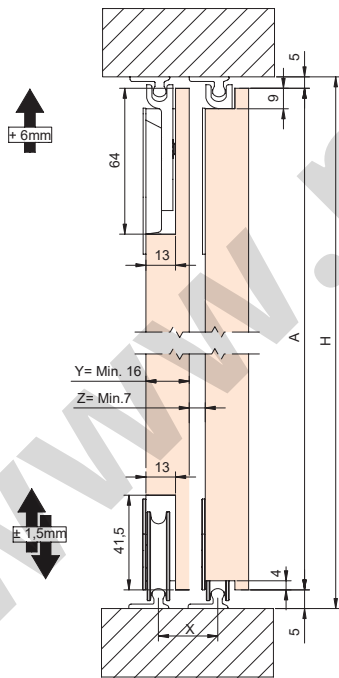


Sección tipo

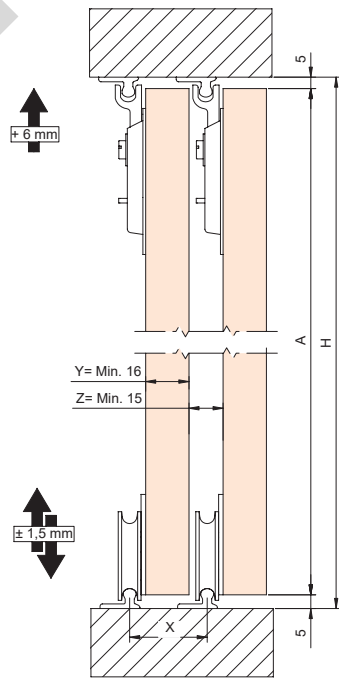
Cross-section | Section type (Cotas en mm | Dimensions in mm | Dimensions en mm)

ENCASTRADA | RECESSED | À ENCASTRER

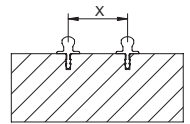
SOBREPUESTA | FACE FIXED | SUPERPOSÉE



$A=H-10$ $X=Y+Z$



$A=H-10$ $X=Y+Z$



$X=Y+Z$



Componentes

Components | Composants

| PERFILERÍA PROFILES PROFILS | | Acabado | Cód. | | | | |
|---|---|----------|-------------------------------------|--|-----|--|--|
|  <p>Perfil superior / inferior Top / bottom track Rail supérieur / inférieur</p>  <p>18x9mm</p> | S | 00 51 22 | 2 m | 25 perfiles 25 profiles 25 profils | | | |
| | | 00 51 32 | 3 m | | | | |
| | | 00 51 52 | 5 m | | | | |
| | | BA | 00 51 21 | | 2 m | | |
| | | | 00 51 31 | | 3 m | | |
| | | | 00 51 51 | | 5 m | | |
| | G | 00 51 20 | 2 m | | | | |
| | | 00 51 30 | 3 m | | | | |
| | | 00 51 50 | 5 m | | | | |
| |  <p>Perfil superior / inferior (encastrado) Top / bottom track (recessed) Rail supérieur / inférieur (à encastrer)</p>  <p>10x14mm</p> | S | 00 52 22 | | 2 m | 25 perfiles 25 profiles 25 profils | |
| | | | 00 52 32 | | 3 m | | |
| | | | 00 52 52 | | 5 m | | |
| BA | | 00 52 21 | 2 m | | | | |
| | | 00 52 31 | 3 m | | | | |
| | | 00 52 51 | 5 m | | | | |
| G | | 00 52 20 | 2 m | | | | |
| | | 00 52 30 | 3 m | | | | |
| | | 00 52 50 | 5 m | | | | |
| JUEGOS SETS JEUX | | Acabado | Cód. | | | | |
|  <p>Juego de accesorios SF-51 SF-51 Fitting set Garniture SF-51</p>   <p>RODAMIENTO A BOLAS BALL BEARING ROULEMENT À BILLES</p> | | | 00 51 00 | 10 juegos 10 sets 10 jeux | | | |
| | | | | | | | |
| ACCESORIOS ACCESSORIES ACCESSOIRES | | Acabado | Cód. | | | | |
|  <p>Roldana inferior SF-51 SF-51 Bottom roller Galet inférieur SF-51</p>  <p>RODAMIENTO A BOLAS BALL BEARING ROULEMENT À BILLES</p> | | 00 51 60 | 50 piezas 50 pieces 50 pièces | | | | |
| | | | | | | | |
|  <p>Guiador superior SF-51 SF-51 Top guide Guide supérieur SF-51</p> | | 00 51 61 | 50 piezas 50 pieces 50 pièces | | | | |
| | | | | | | | |



Versus Timber

SF-S35

VERSUS TIMBER

BIBLIOTECA
DE DESCARGAS



DOWNLOADS LIBRARY |
BIBLIOTHÈQUE
TÉLÉCHARGEMENTS

ES

El sistema SF-S35 se caracteriza por: Perfiles de aluminio (superior e inferior). Mecanismos de regulación vertical. Roldanas montadas sobre cojinetes a bolas y silenciosas para absorber las posibles irregularidades del perfil. Las hojas pueden desplazarse, cruzándose las unas con las otras. Mecanismos inferiores de fácil instalación.

EN

The SF-S35 system is characterized by: Aluminum profiles (upper and lower). Vertical adjustment mechanism. Rollers mounted on quiet ball bearings to absorb possible irregularities in the profile. The panels can be moved and crossed over, the one with the other. Easily installed lower mechanisms.

FR

Le système SF-S35 se caractérise par: Profils en aluminium (supérieur et inférieur). Mécanismes de réglage vertical. Montures sur roulements à billes silencieuses et permettant d'absorber les éventuelles irrégularités du profil. Déplacement des battants possible par croisement. Mécanismes inférieurs faciles à installer.





Características técnicas

Technical characteristics | Caractéristiques techniques

Perfilería Profiles | Profils



55x16 mm



43x35 mm

Especificaciones Specifications | Spécification



MÁX. 20 mm



RODAMIENTO A BOLAS
BALL BEARING
ROULEMENT À BILLES

Peso Weight | Poids

35 kg

77 lb


Producto certificado

Certificaded product | Produit certifié



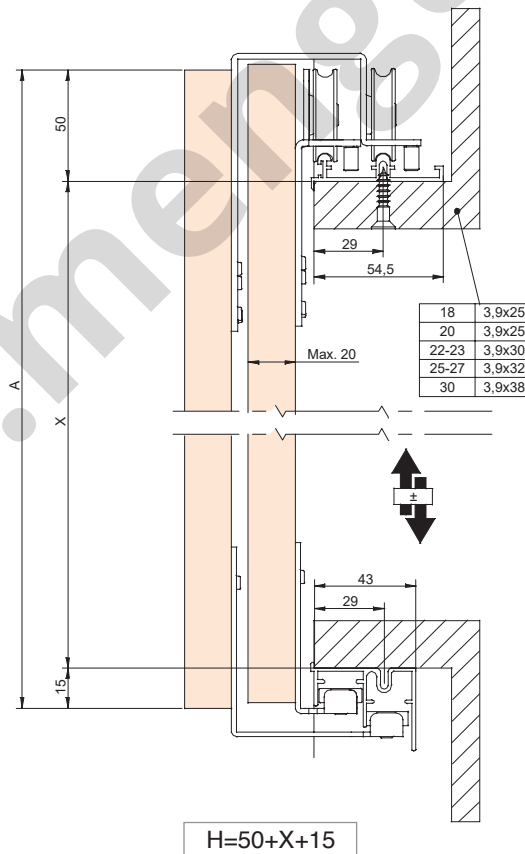
Variantes de instalación

Installation possibilities | Variantes d'installation



Sección tipo

Cross-section | Section type (Cotas en mm | Dimensions in mm | Dimensions en mm)





Componentes

Components | Composants

| PERFILERÍA PROFILES PROFILS | | Acabado | Cód. | | |
|--|--|----------|----------|---------------------------------------|---------------------------|
|  <p>Perfil superior Top track Rail supérieur</p>  <p>55x16mm</p> | MF | 00 65 22 | 2 m | 2 perfiles 2 profiles 2 profils | |
| | | 00 65 32 | 3 m | | |
| | | 00 65 52 | 5 m | | |
| | BL | 00 65 24 | 2 m | | |
| | | 00 65 34 | 3 m | | |
| | | 00 65 54 | 5 m | | |
|  <p>Perfil inferior Bottom track Rail inférieur</p>  <p>43x35mm</p> | MF | 00 65 26 | 2 m | 2 perfiles 2 profiles 2 profils | |
| | | 00 65 36 | 3 m | | |
| | | 00 65 56 | 5 m | | |
| | BL | 00 65 28 | 2 m | | |
| | | 00 65 38 | 3 m | | |
| | | 00 65 58 | 5 m | | |
| JUEGOS SETS JEUX | | Acabado | Cód. | | |
|  <p>Juego accesorios hojas interiores SF-S35 SF-S35 interior panels fitting set Garniture panneaux intérieurs SF-S35</p> <p>Guiador inferior con enganche manual bottom guide with manual coupling system guide inférieur avec verrouillage manuel</p>  <p>35kg</p> <p>RODAMIENTO A BOLAS BALL BEARING ROULEMENT À BILLES</p> | | 00 36 00 | | 1 juego 1 set 1 jeu | |
| |  <p>Juego accesorios hojas exteriores SF-S35 SF-S35 exterior panels fitting set Garniture panneaux extérieurs SF-S35</p> <p>Guiador inferior con enganche manual bottom guide with manual coupling system guide inférieur avec verrouillage manuel</p>  <p>35kg</p> | | 00 36 01 | | 1 juego 1 set 1 jeu |

MF Aluminio natural
Mill finish aluminium
Aluminium brut

BL Aluminio lacado negro
Black lacquered aluminium
Aluminium anodisé laqué noir



Front timber

SF-F40

FRONT TIMBER

BIBLIOTECA
DE DESCARGAS



DOWNLOADS LIBRARY |
BIBLIOTHÈQUE
TÉLÉCHARGEMENTS

— ES

SF-F40 es un sistema para hojas correderas de hasta 40 Kg. Perfiles de aluminio (superior e inferior). Mecanismos de fácil instalación con rodamiento a bolas. Rodadura silenciosa y comfortable.

— EN

SF-F40 are systems for sliding panes of up to 40 kg/pane. Aluminum profiles (upper and lower). Rollers mounted on quiet ball bearings to absorb possible irregularities in the profile. The panels can be moved and crossed over, the one with the other. Easily installed mechanisms.

— FR

Le système **SF-F40** est un système pour panneaux coulissants pouvant peser jusqu'à 40 kg par panneau. Profils en aluminium (supérieur et inférieur). Montures sur roulements à billes silencieuses et permettant d'absorber les éventuelles irrégularités du profil. Déplacement des battants possible par croisement. Mécanismes faciles à installer.





Características técnicas

Technical characteristics | Caractéristiques techniques

Perfilería Profiles | Profils



43x52 mm



14x32 mm

Especificaciones Specifications | Spécification



MÁX. 22 mm



MÍN. 5 mm



SOFTBRAKE
MÁX.40Kg



RODAMIENTO A BOLAS
BALL BEARING
ROULEMENT À BILLES

Peso Weight | Poids

40 kg

88 lb


Producto certificado

Certificaded product | Produit certifié



Variantes de instalación

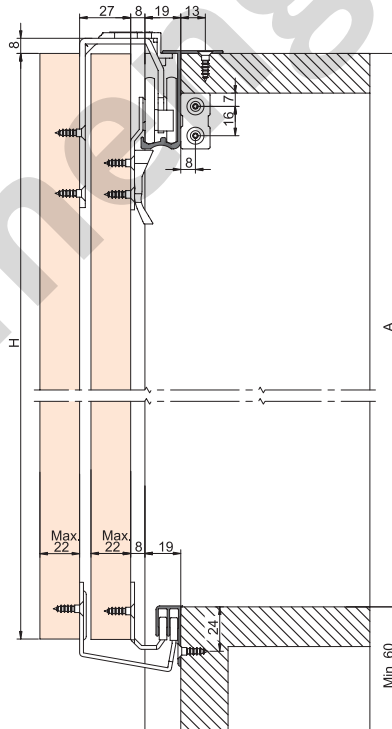
Installation possibilities | Variantes d'installation



Sección tipo

Cross-section | Section type (Cotas en mm | Dimensions in mm | Dimensions en mm)

MONTAJE A TECHO | CEILING MOUNTING | FIXATION À PLAFOND










$$H = A + 17$$



Componentes

Components | Composants

| PERFILERÍA PROFILES PROFILS | | Acabado | Cód. | | |
|--|---|----------|------|-----------------------------------|--|
|  <p>Perfil superior Top track Rail supérieur</p>  <p>43x52 mm</p> | S | 00 39 35 | 3 m | 1 perfil 1 profile 1 profil | |
|  <p>Perfil inferior Bottom track Rail inférieur</p>  <p>14x32mm</p> | S | 00 39 36 | 3 m | 1 perfil 1 profile 1 profil | |
| JUEGOS SETS JEUX | | Acabado | Cód. | | |
|  <p>Juego de accesorios SF-F40 2 hojas SF-F40 Fitting set 2 panels Garniture SF-F40 2 panneaux</p> | | 00 39 05 | | 1 juego 1 set 1 jeu | |
|  <p>Juego de accesorios SF-F40 3 hojas SF-F40 Fitting set 3 panels Garniture SF-F40 3 panneaux</p> | | 00 39 06 | | 1 juego 1 set 1 jeu | |
|  <p>Juego SF-F40 softbrake 2 hojas SF-F40 softbrake set 2 panels Garniture SF-F40 amortisseur 2 panneaux</p> | | 00 39 07 | | 1 juego 1 set 1 jeu | |



Situs Timber

SF-47

SITUS TIMBER

BIBLIOTECA
DE DESCARGAS



DOWNLOADS LIBRARY |
BIBLIOTHÈQUE
TÉLÉCHARGEMENTS

— ES

LA EVOLUCIÓN DE LOS HERRAJES PARA ARMARIOS VA DE LA MANO DE LA SOLUCIÓN SF-47 BY SAHECO. 1. Innovación y facilidad de montaje gracias al clip removible de plástico que nos indica la posición exacta donde debe ir colocada la perfilera inferior. 2. Instalación de la perfilera inferior con un solo "click". 3. Freno amortiguador (softbrake) disponible para un cierre de las puertas suave y sin impactos. 4. Reducción del tirador a lo esencial: visualmente minimalista pero sin perder superficie de agarre para una cómoda apertura y cierre de las puertas. 5. Para paneles de 16 y 19mm. 6. Certificado Applus según la norma EN 1527: Grado 6 de durabilidad = 100.000 ciclos y Grado 3 de corrosión = 96h en cámara de niebla salina. 7. Producto de fabricación 100% nacional.

— EN

THE EVOLUTION OF WARDROBE HARDWARE GOES HAND-IN-HAND WITH SAHECO'S SF-47 SOLUTION. 1. Innovation and installation ease thanks to the removable plastic clip which indicates the exact position of the bottom track. 2. Bottom track installation with a simple "click". 3. Soft close device (softbrake) available for a impact free closing. 4. Reduction of the handle to the essential: visually minimalistic without losing grip surface for a comfortable opening and closing of the doors. 5. For 16 and 19mm panels. 6. Certified Applus accordingly to EN 1527 standard; Grade 6 of lasting = 100.000 cycles, and Grade 3 corrosion = 96h in salty mist chamber. 7. 100% nationally manufactured product.

— FR

L'ÉVOLUTION DES SYSTÈMES POUR PLACARD VA DE LA MAIN AVEC LA SOLUTION SF-47 DE SAHECO. 1. Innovation et facilité de montage grâce au clip de plastique retirable lequel indique le positionnement exact du rail inférieur. 2. Installation du rail inférieur avec un simple "click". 3. Frein amortisseur (softbrake) disponible pour une fermeture en douceur et sans impact. 4. Réduction de la poignée à l'essentiel : visuellement minimaliste sans renoncer à la surface de poigne pour une ouverture et fermeture confortable des portes. 5. Pour panneaux de 10, 16 et 19mm. 6. Certifié Applus selon la norme EN 1527 : Niveau 6 de durabilité = 100.000 cycles et Niveau 3 de corrosion = 96h en chambre de brume saline. 7. Produit de fabrication nationale à 100%.



Detalle: Roldana desarrollada con altos estándares de calidad (certificado développé avec des normes de qualité élevées (Certifié Applus)



Detalle: Clip posicionador de guia inferior con plantilla de montaje du guide inférieur avec gabarit de montage



Detalle: Clip plástico removible para facilidad de montaje | Detail: Removable plastic clip for ease of installation | Détail: Clip plastique amovible pour faciliter de montage



Applus | Detail: Roller developed with high quality standards (Applus certified) | Détail: Galet



| Detail: Bottom guide positioning clip with mounting template | Détail: Clip de positionnement

Características técnicas

Technical characteristics | Caractéristiques techniques

Perfilería Profiles | Profils

SF-47 (16 mm)



75x35 mm



49x6 mm



30x30 mm



25x22 mm



19x25 mm



18x25 mm



18x11 mm

SF-47 (19 mm)



85x35 mm



54x6 mm



25x30 mm



30x22 mm



22x25 mm



21x22 mm



21x11 mm

Especificaciones Specifications | Spécification



MÍN. 16 mm



MÍN. 19 mm



RODAMIENTO A BOLAS
BALL BEARING
ROULEMENT À BILLES



SOFTBRAKE
MÁX. 45Kg



KIT DISPONIBLE
I AVAILABLE

Peso Weight | Poids

45 kg

99 lb


Producto certificado

Certificaded product | Produit certifié



Variantes de instalación

Installation possibilities | Variantes d'installation

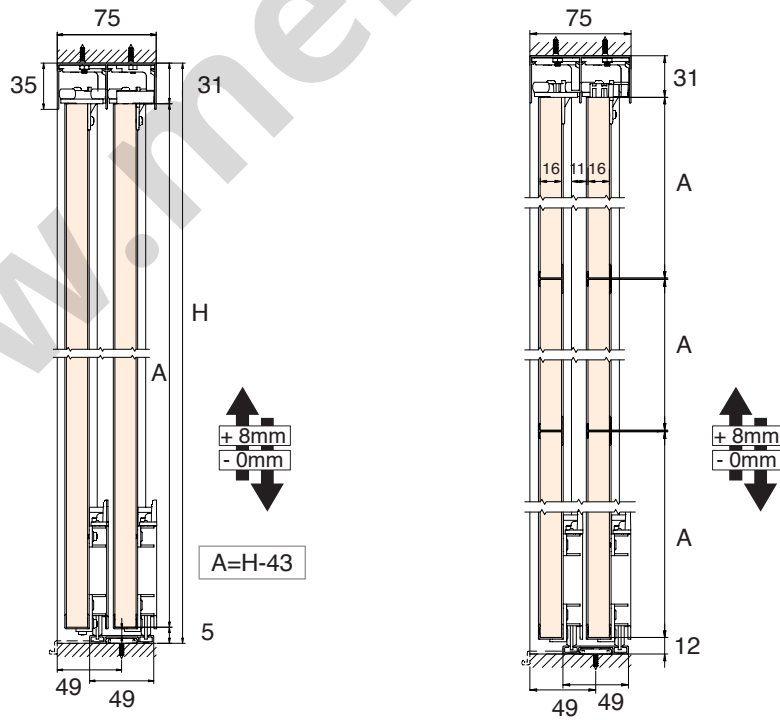


Sección tipo

Cross-section | Section type

(Cotas en mm | Dimensions in mm | Dimensions en mm)

OPCIÓN CON RETENEDOR | RETAINER OPTION | OPTION AVEC RETENUE 16mm



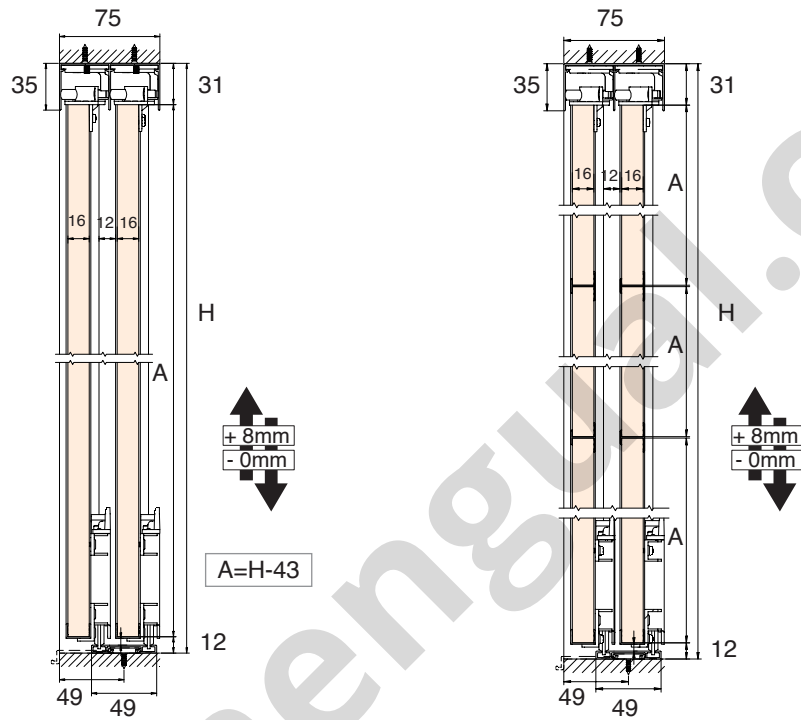


Sección tipo

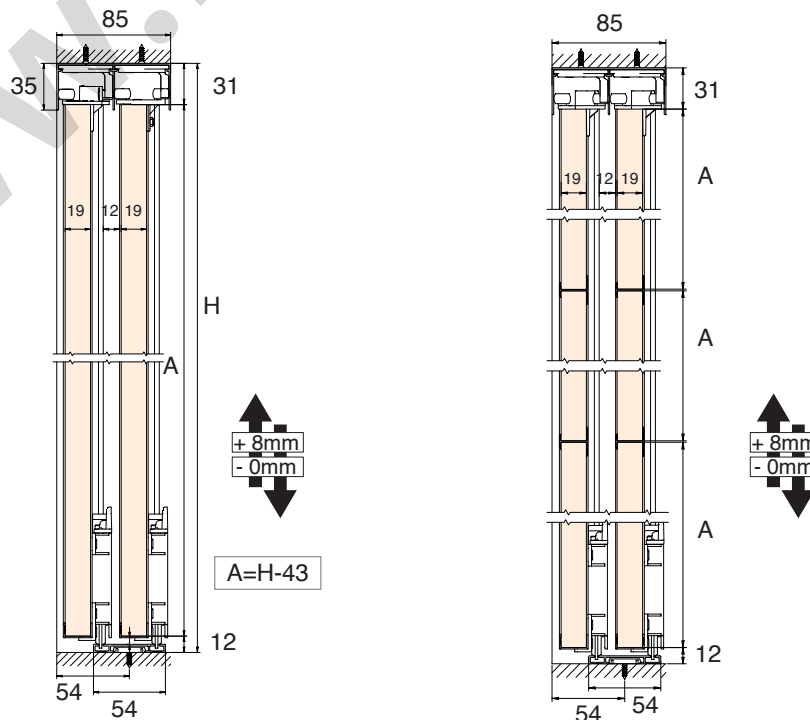
Cross-section | Section type

(Cotas en mm | Dimensions in mm | Dimensions en mm)

OPCIÓN CON SOFTBRAKE | SOFTBRAKE OPTION | OPTION AVEC AMORTISSEUR 16mm



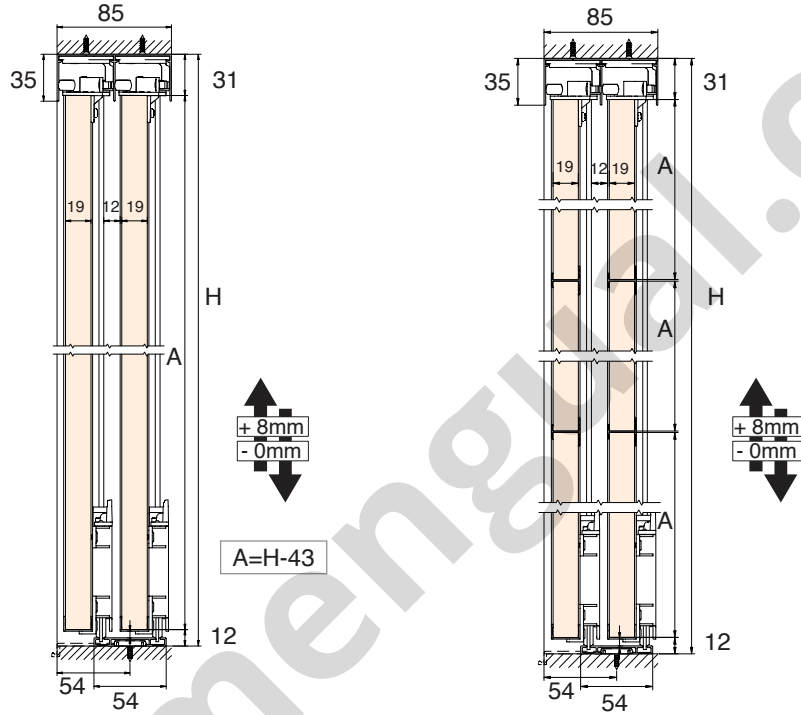
OPCIÓN CON RETENEDOR | RETAINER OPTION | OPTION AVEC RETENUE 19mm



Componentes

Components | Composants






OPCIÓN CON SOFTBRAKE | SOFTBRAKE OPTION | OPTION AVEC AMORTISSEUR 19mm





Componentes

Components | Composants


| PERFILERÍA PROFILES PROFILS | Acabado | Cód. | | |
|--|---------|--|-------|--|
|  <p>Perfil superior Top track Rail supérieur</p> <p>16mm 19mm 75x35mm 85x35mm</p> | S | 00 47 40 (16mm) 00 47 45 (19mm) | 4 m | 6 perfiles 6 profiles 6 profils |
|  <p>Perfil inferior Bottom track Rail inférieur</p> <p>16mm 19mm 48,6x6mm 53,7x6mm</p> | S | 00 47 41 (16mm) 00 47 46 (19mm) | 4 m | 6 perfiles 6 profiles 6 profils |
|  <p>Perfil Tirador Standard Standard Handle track Rail Poignée Standard</p> <p>16mm 19mm 24,9x29,6mm 24,9x29,6mm</p> | S | 00 42 25 (16mm) 00 45 96 (19mm) | 2,6 m | 12 perfiles 12 profiles 12 profils |
|  <p>Perfil Tirador Minimalista Minimalista Handle track Rail Poignée Minimalista</p> <p>16mm 19mm 24,5x21,5mm 29,7x21,5mm</p> | S | 00 47 42 (16mm) 00 47 47 (19mm) | 2,6 m | 12 perfiles 12 profiles 12 profils |
|  <p>Perfil horizontal H Standard H Standard horizontal track Rail H Standard horizontal</p> <p>16mm 18,9x25mm</p> | S | 00 48 35 (16mm) | 2 m | 12 perfiles 12 profiles 12 profils |



Componentes

Components | Composants

| PERFILERÍA PROFILES PROFILS | | Acabado | Cód. | | |
|---|--|---|--|-----|--|
|  | <p>Perfil horizontal H Standard H Standard horizontal track Rail H Standard horizontal</p> <p>19mm  21,9x25mm</p> |  | 00 45 97 (19mm) | 2 m | 12 perfiles 12 profiles 12 profils |
|  | <p>Perfil horizontal H Minimalista H Minimalista horizontal track Rail H Minimalista horizontal</p> <p>16mm 19mm   18,2x25mm 21,2x22mm</p> |  | 00 47 43 (16mm) 00 47 48 (19mm) | 2 m | 12 perfiles 12 profiles 12 profils |
|  | <p>Perfil horizontal U Horizontal track U Rail horizontal U</p> <p>16mm 19mm   18,4x11,2mm 21,4x11,2mm</p> |  | 00 47 44 (16mm) 00 47 49 (19mm) | 4 m | 10 perfiles 10 profiles 10 profils |
| JUEGOS SETS JEUX | | Acabado | Cód. | | |
|  | <p>Juego accesorios SF-47 SF-47 Fitting set Garniture SF-47</p> | | 00 47 00 (16mm) 00 47 01 (19mm) | | 10 juegos 10 sets 10 jeux |
| ACCESORIOS ACCESSORIES ACCESSOIRES | | Acabado | Cód. | | |
|  | <p>Roldana SF-47 SF-47 Roller Galet SF-47</p> | | 00 47 61 | | 50 piezas 50 pieces 50 pièces |

 Aluminio anodizado plata mate
Satin anodized aluminium
Aluminium anodisé argent



Componentes

Components | Composants

| ACCESORIOS ACCESSORIES ACCESSOIRES | | Acabado | Cód. | | |
|---|--|---------|--|--|--|
|  | Clip plástico SF-47 SF-47 Plastic clip Clip plastique SF-47 | | 00 47 62 (16mm) 00 47 65 (19mm) | | 300 piezas 300 pieces 300 pièces |
|  | Guía superior SF-47 SF-47 Top guide Guide supérieur SF-47 | | 00 47 63 (16mm) 00 47 66 (19mm) | | 200 juegos 200 sets 200 jeux |
|  | Retenedor muelle SF-47 SF-47 Retainer set Jeu frein de retenue SF-47 | | 00 47 64 (16mm) 00 47 67 (19mm) | | 200 juegos 200 sets 200 jeux |
|  | Softbrake izquierda SF-47 SF-47 Left Softbrake Amortisseur gauche SF-47 | | 00 47 75 (16mm) 00 47 77 (19mm) | | 20 piezas 20 pieces 20 pièces |
|  | Softbrake derecha SF-47 SF-47 Right Softbrake Amortisseur droite SF-47 | | 00 47 76 (16mm) 00 47 78 (19mm) | | 20 piezas 20 pieces 20 pièces |



Componentes

Components | Composants

| ACCESORIOS ACCESSORIES ACCESSOIRES | | Acabado | Cód. | | |
|--|--|---------|--|----------------|-------------------------------|
|  | <p>Burlite SF-47 SF-47 Brush Bourrelet SF-47</p> | | 00 86 11 (16mm) | 1m | 1 pieza 1 piece 1 pièce |
| | | | 00 86 12 (19mm) | | |
| KITS KITS KITS | | Acabado | Cód. | | |
|  | <p>Kit SF-47 con tirador Standard SF-47 kit with Standard handle Kit SF-47 avec poignée Standard</p> | | 0 947 09 (16mm) | 2,6 m | 1 juego 1 set 1 jeux |
| | | | 0 947 10 (19mm) | | |
|  | <p>Kit SF-47 con tirador Minimalista SF-47 Kit with Minimalista handle Kit SF-47 avec poignée Minimalista</p> | | 0 947 04 (16mm) | 2,6 m | 1 juego 1 set 1 jeux |
| | | | 0 947 05 (19mm) | | |
|  | <p>Kit de guías SF-47. Perfil inferior + Perfil superior SF-47 Set of guides. Bottom track + Top track Jeu de guides SF-47. Rail inférieur + Rail supérieur</p> | | 0 947 01 | 2m 3m 4m | 1 juego 1 set 1 jeux |
| | | | 0 947 02 | | |
| | | | 0 947 03 (16mm) | | |
| | | | 0 947 06 0 947 07 0 947 08 (19mm) | | |



Nitro Timber
SF-SA90

NITRO TIMBER

BIBLIOTECA
DE DESCARGAS



DOWNLOADS LIBRARY |
BIBLIOTHÈQUE
TÉLÉCHARGEMENTS

— ES

El sistema SF-SA90 con guiador inferior aporta: Roldanas de deslizamiento silencioso. La roldana cuenta con un sistema elástico para absorber las irregularidades del perfil. Mecanismo de regulación vertical. Freno retenedor. Las hojas pueden cruzarse las unas con las otras. Tapeta acoplable a la guía para ocultar la instalación. Guiador inferior oculto.

— EN

The SF-SA90 with lower guidepiece offers: Silent-running rollers. The roller has an elastic system for absorbing irregularities in the profile. Vertical adjustment mechanism. Retaining brake. The leaves can cross over each other. Trim cover attachable to the guiderail to conceal the installation. Hidden lower guidepiece.

— FR

Le système SF-SA90 à guidage inférieur comporte les éléments suivants: Montures à coulissement silencieux. La monture est équipée d'un système élastique pour absorber les irrégularités du profil. Mécanisme de réglage vertical. Frein de retenue. Les panneaux peuvent se superposer. Enjoliveur accouplé au guide pour cacher l'installation. Guidage inférieur caché.





Características técnicas

Technical characteristics | Caractéristiques techniques

Perfilería Profiles | Profils



30x29 mm

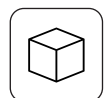
Especificaciones Specifications | Spécification



MÍN.25 mm



RODAMIENTO A BOLAS
BALL BEARING
ROULEMENT À BILLES



KIT DISPONIBLE
I AVAILABLE

Peso Weight | Poids

90 kg

198 lb


Producto certificado

Certificated product | Produit certifié



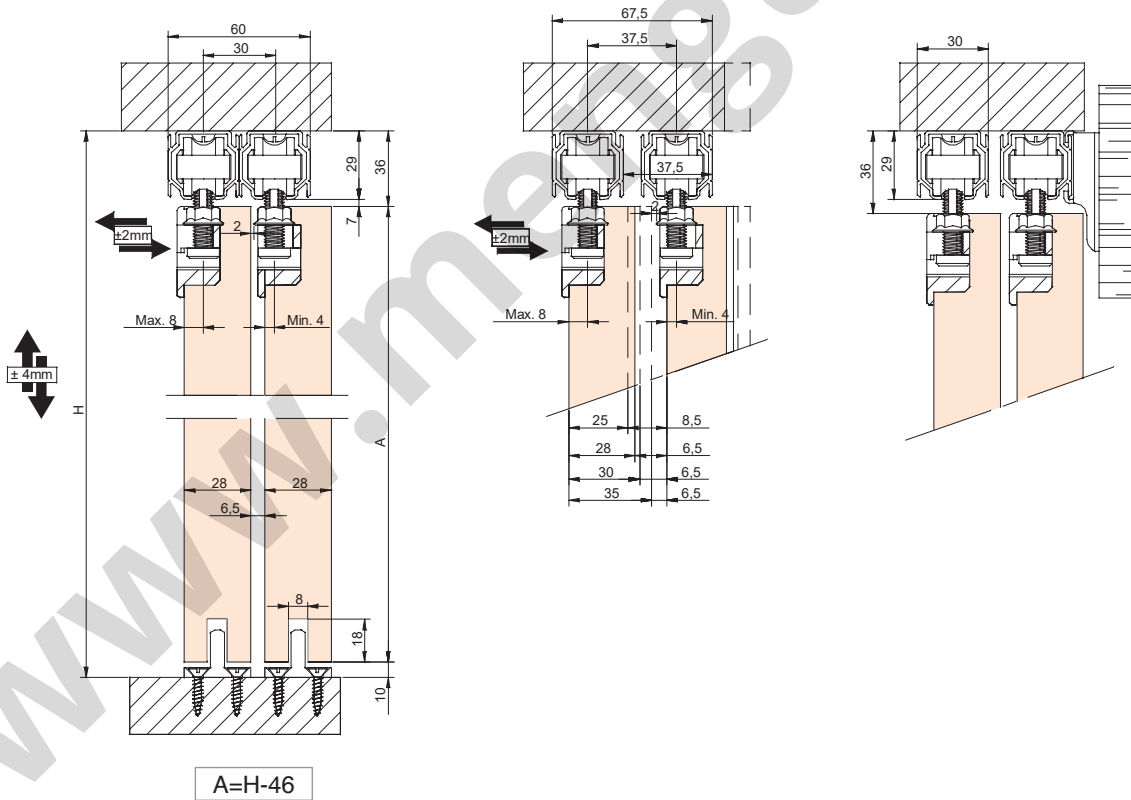
Variantes de instalación

Installation possibilities | Variantes d'installation



Sección tipo

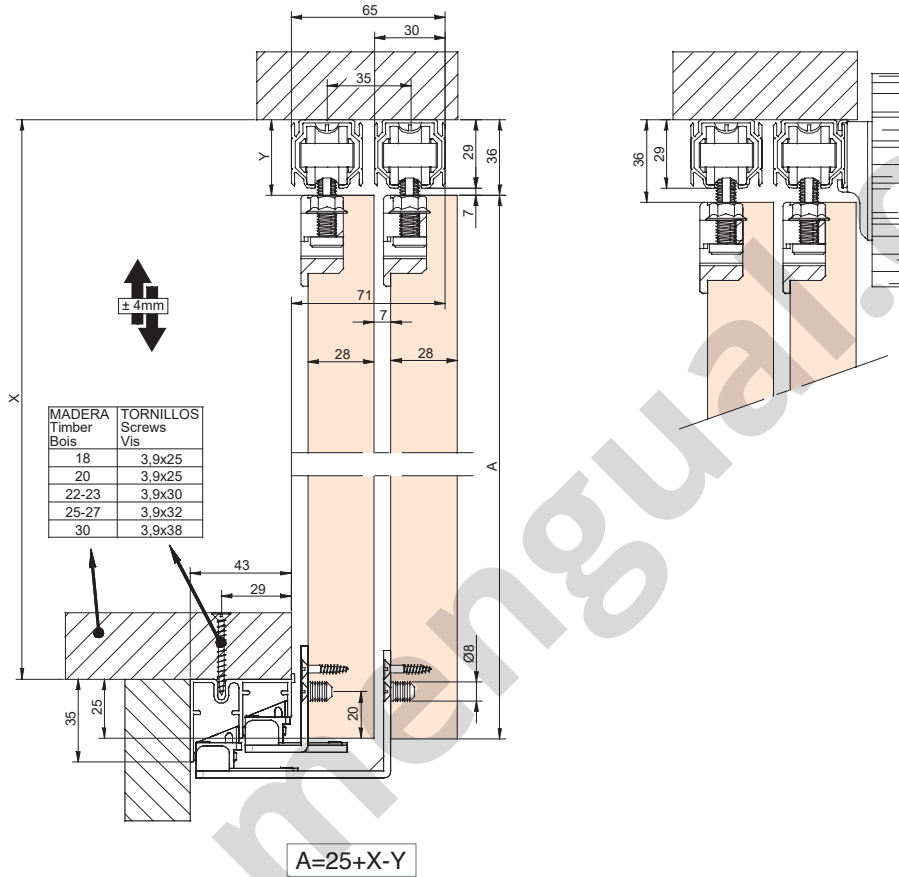
Cross-section | Section type (Cotas en mm | Dimensions in mm | Dimensions en mm)





Sección tipo





Cross-section | Section type (Cotas en mm | Dimensions in mm | Dimensions in mm)



www.nitrotimber.com

Componentes

Components | Composants

| PERFILERÍA PROFILES PROFILS | | Acabado | Cód. | | |
|--|--|--------------------|----------|-----|--|
|  <p>Perfil superior Standard Standard top track Rail supérieur Standard</p>  <p>30x29mm</p> | <p>90kg</p>  <p>RODAMIENTO A BOLAS BALL BEARING ROULEMENT À BILLES</p> | <p>S</p> <p>MF</p> | 00 60 20 | 2 m | <p>6 perfiles 6 profiles 6 profils</p> |
| | | | 00 60 30 | 3 m | |
| | | | 00 60 50 | 5 m | |
| | | | 00 61 20 | 2 m | |
| | | | 00 61 30 | 3 m | |
| | | | 00 61 50 | 5 m | |
| JUEGOS SETS JEUX | | Acabado | Cód. | | |
|  <p>Juego de accesorios SF-SA90 (guíador inferior) SF-SA90 Fitting set (with bottom guide) Garniture SF-SA90 (avec guide)</p> <p>Guíador inferior automático automatic bottom guide guide inférieur automatique</p> | <p>90kg</p>  <p>RODAMIENTO A BOLAS BALL BEARING ROULEMENT À BILLES</p> | <p>S</p> <p>MF</p> | 00 60 03 | | <p>1 juego 1 set 1 jeu</p> |
| | | | | | |
| ACCESORIOS ACCESSORIES ACCESSOIRES | | Acabado | Cód. | | |
|  <p>Pletina lateral encastrada Lateral recessed plate Platine laterale à encastrer</p> | <p>90kg</p>  <p>RODAMIENTO A BOLAS BALL BEARING ROULEMENT À BILLES</p> | <p>GP</p> | 00 60 62 | | <p>25 piezas 25 pieces 25 pièces</p> |
| | | | | | |
|  <p>Soporte tapeta universal Universal pelmet cover support Support cache universel</p> | <p>90kg</p>  <p>RODAMIENTO A BOLAS BALL BEARING ROULEMENT À BILLES</p> | <p>S</p> <p>MF</p> | 00 60 56 | | <p>10 piezas 10 pieces 10 pièces</p> |
| | | | | | |
|  <p>Tapeta Pelmet cover Cache</p> <p>80 mm</p> | <p>90kg</p>  <p>RODAMIENTO A BOLAS BALL BEARING ROULEMENT À BILLES</p> | <p>S</p> | 00 64 23 | 2 m | <p>2 perfiles 2 profiles 2 profils</p> |
| | | | 00 64 33 | 3 m | |
| | | | 00 64 53 | 5 m | |



Duplo Timber
SF-85

DUPLO TIMBER

BIBLIOTECA
DE DESCARGAS



DOWNLOADS LIBRARY |
BIBLIOTHÈQUE
TÉLÉCHARGEMENTS

— ES

El sistema SF-85 aporta: Perfil superior de aluminio doble. Roldanas con rodamientos a bolas. Mecanismos de regulación vertical. Posibilidad de tapeta embellecedora que cubre el mecanismo. Guiador inferior. Montura de la madera 23 mm. Separación entre las hojas de madera de 5 mm.

— EN

The SF-85 system offers: Double top aluminum profile. Wheels with ball bearings. Vertical adjustment mechanism. Possibility of a trim strip that covers the mechanism. Bottom guide. 23 mm wooden frame. 5 mm separation between the wooden panels.

— FR

Le système SF-85 possède les caractéristiques suivantes: Profil supérieur en aluminium double. Montures sur roulements à billes. Mécanismes de réglage vertical. Possibilité d'enjoliveur dissimulant le mécanisme. Guide inférieur. Monture du bois 23 mm. Séparation entre les panneaux de bois de 5 mm.

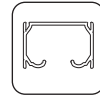




Características técnicas

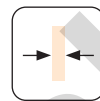
Technical characteristics | Caractéristiques techniques

Perfilería Profiles | Profils



48x32 mm

Especificaciones Specifications | Spécification



MIN.23 mm



MIN.5 mm



RODAMIENTO A BOLAS
BALL BEARING
ROULEMENT À BILLES

Peso Weight | Poids

85 kg

187 lb


Producto certificado

Certificated product | Produit certifié



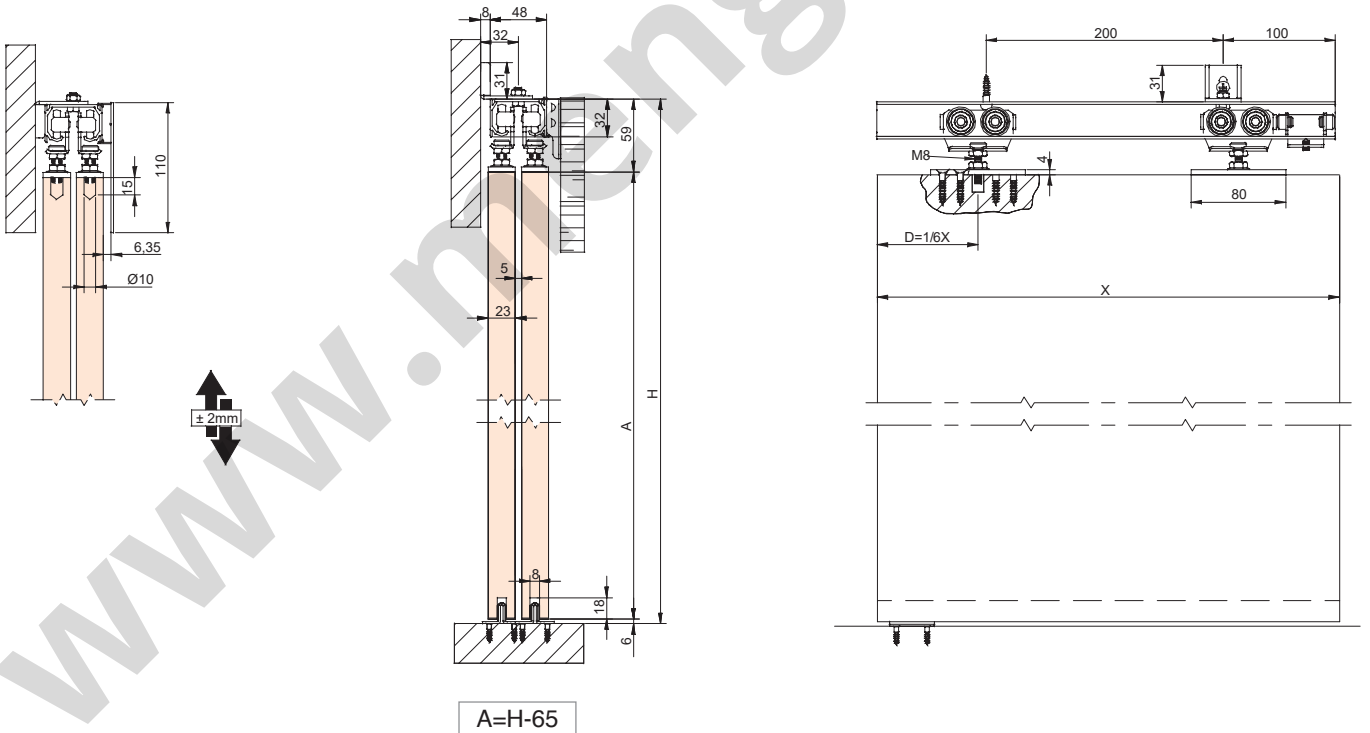
Variantes de instalación

Installation possibilities | Variantes d'installation



Sección tipo

Cross-section | Section type (Cotas en mm | Dimensions in mm | Dimensions en mm)





Componentes

Components | Composants

| PERFILERÍA PROFILES PROFILS | | Acabado | Cód. | | |
|---|----|----------------------------------|-------------------|-------------------------------------|--|
|  <p>Perfil guía superior Top guide track Rail guide supérieur</p>  <p>48x32mm</p> | MF | 00 85 20 00 85 30 00 85 50 | 2 m 3 m 5 m | 1 perfil 1 profile 1 profil | |
| JUEGOS SETS JEUX | | Acabado | Cód. | | |
|  <p>Juego de accesorios SF-85 SF-85 Fitting set Garniture SF-85</p> <p>85kg</p>  <p>RODAMIENTO A BOLAS BALL BEARING ROULEMENT À BILLES</p> | | 00 85 00 | | 1 juego 1 set 1 jeu | |
| ACCESORIOS ACCESSORIES ACCESSOIRES | | Acabado | Cód. | | |
|  <p>Juego roldanas SF-85 SF-85 Roller set Jeu de galets SF-85</p>  <p>RODAMIENTO A BOLAS BALL BEARING ROULEMENT À BILLES</p> | | 00 85 55 | | 5 juegos 5 sets 5 jeux | |
|  <p>Tornillo de ajuste Adjustment screw Vis porteuse avec écrou</p> | | 00 40 52 | | 25 piezas 25 pieces 25 pièces | |
|  <p>Pletina regulación Adjustable plate Platine de réglage</p> | | 0 100 66 | | 25 piezas 25 pieces 25 pièces | |
|  <p>Juego tope freno (derecha e izquierda) Brake stopper set (right and left) Jeu de butées d'arrêt (droite et gauche)</p> | | 00 96 57 | | 5 juegos 5 sets 5 jeux | |



Componentes

Components | Composants

| ACCESORIOS ACCESSORIES ACCESSOIRES | | Acabado | Cód. | اسسسسس | 📦 |
|---|--|----------|---|----------------------------|--|
|  | <p>Soporte pared SF-85 SF-85 Wall fixing bracket Support équerre pour fixation murale SF-85</p> | | 00 96 58* | | <p>25 piezas 25 pièces 25 pièces</p> |
|  | <p>Guiador inferior metálico Metal bottom guide Guide inférieur métallique</p> | | 00 40 54 | | <p>25 piezas 25 pièces 25 pièces</p> |
|  | <p>Separador de aluminio Aluminium separator Séparateur en aluminium</p> | | 00 60 61 | | <p>25 piezas 25 pièces 25 pièces</p> |
|  | <p>Soporte tapeta universal Universal pelmet cover support Support cache universel</p> | | 00 60 56 | | <p>10 piezas 10 pièces 10 pièces</p> |
|  | <p>Tapeta Pelmet cover Cache</p> | S | <p>0 104 23 0 104 33 0 104 53</p> | <p>2 m 3 m 5 m</p> | <p>2 perfiles 2 profiles 2 profils</p> |

*Para las familias que incorporen soporte pared con perfilera de 2 m, 3 m o 5 m, aplicar uno por cada taladro | *For sets that incorporate a wall support with 2m, 3m, 5m or 6m profiling, apply one for each drill hole | *Pour les familles intégrant un support mural avec huisserie de 2m, 3m, 5m ou 6m, appliquer un support pour chaque trou percé.

2 m - 10 soportes pared | supports wall | supports muraux 3 m - 15 soportes pared | supports wall | supports muraux 5 m - 25 soportes pared | supports wall | supports muraux



Plicat Timber
SF-14D | SF-20D

PLICAT TIMBER

BIBLIOTECA
DE DESCARGAS



DOWNLOADS LIBRARY |
BIBLIOTHÈQUE
TÉLÉCHARGEMENTS

ES

El sistema SF-14D aporta: Ruedas para deslizar suavemente las hojas. Parte inferior del armario libre de rozas. Puede instalarse con o sin marco. Guías de aluminio anodizado dorado y natural. Pivote roldana regulable para facilitar la instalación.

El sistema SF-20D se diferencia por: Ruedas que deslizan suavemente las hojas. Bisagras asimétricas para ampliar el acceso al armario. Guías de aluminio anodizado dorado y natural. Mínimas holguras entre hojas y marco. Pivotes roldana regulables para facilitar la instalación.

EN

The SF-14D system offers: Wheels for soft sliding of the doors. Bottom of wardrobe free of grooves. Can be installed with or without frame. Anodized, glazed and natural aluminum guides. Adjustable roller pivots for easy installation.

The SF-20D system is distinguished by: Wheels for soft sliding of the doors. Asymmetric hinges for widening the access to the wardrobe. Anodized, glazed and natural aluminum guides. Minimum gaps between leaves and frame. Adjustable roller pivots for easy installation.

FR

Le système SF-14D possède les caractéristiques suivantes: Roues permettant un déplacement aisé des portes coulissantes. Parties inférieures de l'armoire ne comportant pas de tranchées. Possibilité d'installation avec ou sans encadrement. Guides en aluminium anodisé, doré et naturel. Pivots de montage réglables facilitant l'installation.

Le système SF-20D se distingue par les caractéristiques suivantes: Roues permettant un déplacement aisé des portes coulissantes. Charnières asymétriques permettant un accès plus spacieux à l'armoire. Guides en aluminium anodisé, doré et naturel. Jeux minimaux entre les panneaux et l'encadrement. Pivots de montage réglables facilitant l'installation.





Características técnicas

Technical characteristics | Caractéristiques techniques

Perfilería Profiles | Profils

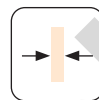


25x14 mm

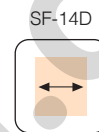


29x12 mm

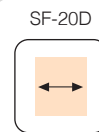
Especificaciones Specifications | Spécification



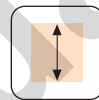
MÍN.18 mm



MÁX.450 mm



MÁX.500 mm



MÁX.2500 mm



MAX. 2 HOJAS |
PANELS | PANNEAUX

Peso Weight | Poids

14 kg

30 lb

20 kg

44 lb

Por par de hojas | Per pair of panels | Par paire de panneaux

Producto certificado

Certificaded product | Produit certifié



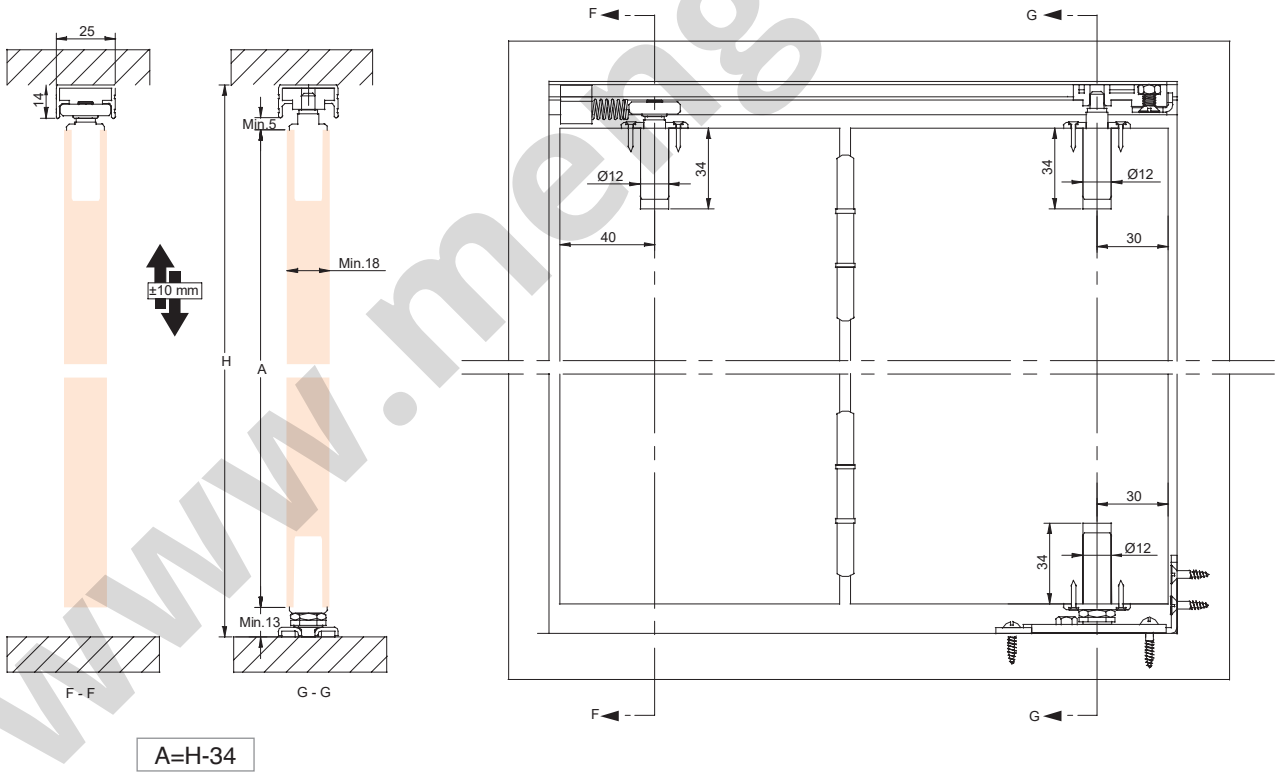
Variantes de instalación

Installation possibilities | Variantes d'installation



Sección tipo

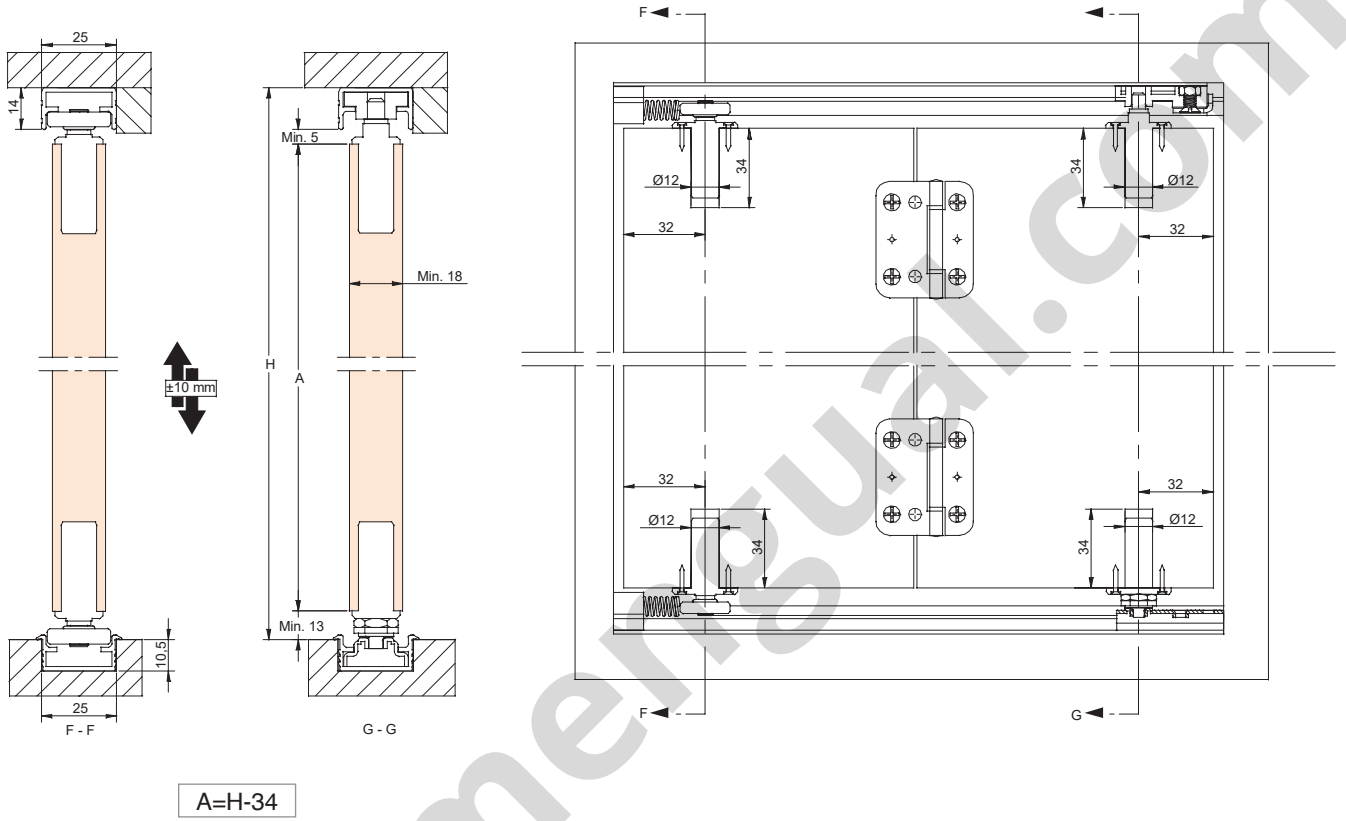
Cross-section | Section type (Cotas en mm | Dimensions in mm | Dimensions en mm)





Sección tipo

Cross-section | Section type (Cotas en mm | Dimensions in mm | Dimensions en mm)



www.meridiana.com



Componentes

Components | Composants

| PERFILERÍA PROFILES PROFILS | | Acabado | Cód. | | |
|---|---|----------|----------|--|-------------------------------------|
|  <p>Perfil superior Top track Rail supérieur</p>  <p>25x14mm</p> | MF | 00 14 36 | 3,6 m | 10 perfiles 10 profiles 10 profils | |
| | G | 00 14 37 | | | |
|  <p>Perfil inferior Bottom track Rail inférieur</p>  <p>29x12mm</p> | MF | 00 21 36 | 3,6 m | 10 perfiles 10 profiles 10 profils | |
| | G | 00 21 37 | | | |
| JUEGOS SETS JEUX | | Acabado | Cód. | | |
|  <p>Juego de accesorios SF-14D 2 hojas (sin perfil inferior) SF-14D Fitting set. 2 panels (without bottom track) Garniture SF-14D. 2 panneaux (sans rail inférieur)</p> <p>14kg por par de hojas per pair of panels par paire de panneaux</p> | | 00 14 00 | | 10 juegos 10 sets 10 jeux | |
| |  <p>Juego de accesorios SF-20D 2 hojas SF-20D Fitting set 2 panels Garniture SF-20D 2 panneaux</p> <p>20kg por par de hojas per pair of panels par paire de panneaux</p> | | 00 21 00 | | 10 juegos 10 sets 10 jeux |
| ACCESORIOS ACCESSORIES ACCESSOIRES | | Acabado | Cód. | | |
|  <p>Bisagra SF-14D (acabado latón) SF-14D hinge (brass finish) Charnière SF-14D (finition laiton)</p> | | 00 14 52 | | 25 piezas 25 pieces 25 pièces | |
| |  <p>Bisagra SF-20D SF-20D Hinge Charnière SF-20D</p> | | 00 21 53 | | 50 piezas 50 pieces 50 pièces |
|  <p>Centrador puerta (Opcional) Door aligner (Optional) Doigt d'alignement (Optionnel)</p> | | | 00 14 60 | | 50 piezas 50 pieces 50 pièces |



Componentes

Components | Composants

| ACCESORIOS ACCESSORIES ACCESSOIRES | | Acabado | Cód. |  |  |
|---|---|---------|----------|---|---|
|  | Pivote roldana Roller pivot Galet de guidage | | 00 14 53 | | 50 piezas 50 pieces 50 pièces |
|  | Pivote inferior graduable Adjustable bottom pivot Pivot inférieur réglable | | 00 14 54 | | 50 piezas 50 pieces 50 pièces |
|  | Pivote superior Top pivot Pivot supérieur | | 00 14 55 | | 50 piezas 50 pieces 50 pièces |
|  | Pletina inferior con base graduable Adjustable bottom plate Platine inférieur réglable | | 00 14 56 | | 50 piezas 50 pieces 50 pièces |
|  | Escuadra inferior graduable Adjustable bottom bracket Crapaudine inférieur réglable | | 00 14 57 | | 50 piezas 50 pieces 50 pièces |
|  | Soporte superior graduable Adjustable top support Support supérieur réglable | | 00 14 58 | | 50 piezas 50 pieces 50 pièces |
|  | Tope final con muelle End stop with spring Arrêt final à ressort | | 00 14 59 | | 50 piezas 50 pieces 50 pièces |
|  | Soporte inferior graduable SF-20D SF-20D Adjustable bottom support Support inférieur réglable SF-20D | | 00 21 57 | | 50 piezas 50 pieces 50 pièces |



 saheco

Plicat Timber
SF-16D

PLICAT TIMBER

BIBLIOTECA
DE DESCARGAS



DOWNLOADS LIBRARY |
BIBLIOTHÈQUE
TÉLÉCHARGEMENTS

— ES

El sistema SF-16D se distingue por: Perfiles de aluminio. Mecanismos de regulación. Deslizamiento a través de silenciosos guidores con roldanas de nailon. La incorporación de bisagras asimétricas. Facilita la máxima apertura.

— EN

The SF-16D system is distinguished by: Aluminium profiles. Adjustment mechanism. Movement on silent guiderails with nylon rollers. The incorporation of asymmetric hinges facilitates the maximum opening.

— FR

Le système SF-16D se caractérise par: Profils en aluminium. Mécanisme de réglage. Déplacement le long de guides silencieux sur des montures en nylon. L'incorporation de charnières asymétriques permet une ouverture maximale.

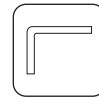




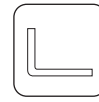
Características técnicas

Technical characteristics | Caractéristiques techniques

Perfilería Profiles | Profils

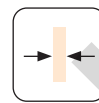


18x13 mm

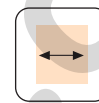


18x13 mm

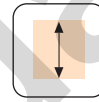
Especificaciones Specifications | Spécification



MÍN. 16 mm



MÁX. 450 mm



MÁX. 2500 mm



MÁX. 2 HOJAS |
PANELS | PANNEAUX

Peso Weight | Poids

16 kg

35 lb

Por par de hojas | Per pair of panels | Par paire de panneaux

Producto certificado

Certificaded product | Produit certifié



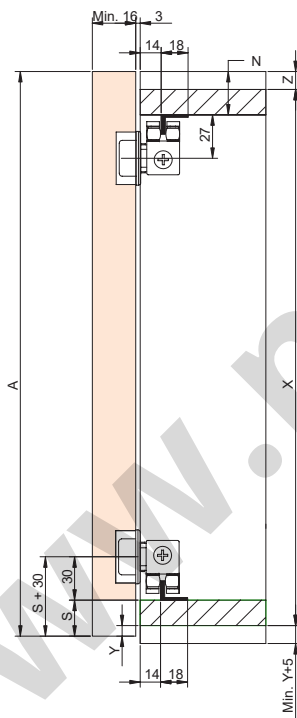
Variantes de instalación

Installation possibilities | Variantes d'installation

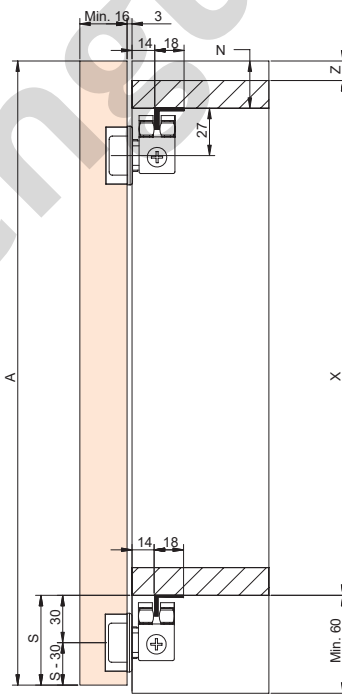


Sección tipo

Cross-section | Section type (Cotas en mm | Dimensions in mm | Dimensions en mm)



$$A=Z+X+Y$$

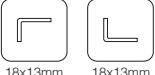



$$A=Z+X+60$$



Componentes

Components | Composants

| PERFILERÍA PROFILES PROFILS | Acabado | Cód. | | |
|--|---------|----------------------------------|-------------------|---------------------------------------|
|  <p>Perfil superior / inferior Top / bottom track Rail supérieur / inférieur</p>  <p>18x13mm 18x13mm</p> | MF | 00 16 20 00 16 30 00 16 50 | 2 m 3 m 5 m | 2 perfiles 2 profiles 2 profils |
| JUEGOS SETS JEUX | Acabado | Cód. | | |
|  <p>Juego de accesorios SF-16D SF-16D Fitting set Garniture SF-16D</p> <p>16kg por par de hojas per pair of panels par paire de panneaux</p> | | 00 16 00 | | 2 juegos 2 sets 2 jeux |
| ACCESORIOS ACCESSORIES ACCESSOIRES | Acabado | Cód. | | |
|  <p>Guíador inferior 1 bisagra Bottom guide 1 hinge Guide inférieur 1 charnière</p> | | 00 16 51 | | 6 piezas 6 pieces 6 pièces |
|  <p>Bisagra Hinge Charnière</p> | | 00 21 53 | | 50 piezas 50 pieces 50 pièces |
|  <p>Bisagras cazoleta Concealed hinge Charnière à corp à bras court</p> | | 00 16 52 | | 12 piezas 12 pieces 12 pièces |



Plicat Timber

SF-25D | SF-30D | SF-30DD

PLICAT TIMBER

BIBLIOTECA
DE DESCARGAS



DOWNLOADS LIBRARY |
BIBLIOTHÈQUE
TÉLÉCHARGEMENTS

ES


El sistema SF-25D / SF-30D / SF-30DD proporciona: Perfiles de aluminio. Posibilidad de proyectar instalaciones con o sin guía inferior. La guía inferior puede ser instalada por encima o por debajo de la base del armario. Esta característica garantiza el perfecto acoplamiento del herraje a cualquier diseño de armario. Deslizamiento a través de silenciosos guidores con roldanas de nailon. La incorporación de bisagras asimétricas facilita la máxima apertura.

EN

The SF-25D / SF-30D / SF-30DD system provides: Aluminum profiles. Possibility of designing installations with or without lower guiderail. The lower guiderail can be installed on or below the base of the cupboard, which guarantees the perfect coupling of the fitting to any design of cupboard. Movement on silent guiderails with nylons rollers. The incorporation of asymmetric hinges facilitates the maximum opening.

FR

Le système SF-25D / SF-30D / SF-30DD offre: Profils in aluminium. Possibilité de projeter des installations avec ou sans guide inférieur. Le guide inférieur peut être monté sur ou sous le base de l'armoire, caractéristique qui garantit le parfait ajustement de la ferrure dans toutes les conceptions d'armoire. Déplacement le long de guides silencieux sur des montures en nylon. L'incorporation de charnières asymétriques permet une ouverture maximale.

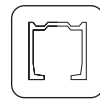




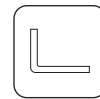
Características técnicas

Technical characteristics | Caractéristiques techniques

Perfilería Profiles | Profils



22x23 mm

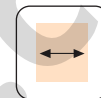


18x13 mm

Especificaciones Specifications | Spécification



MÍN. 16 mm



MÁX. 450 mm

SF-25D

SF-30D | SF-30DD



MÁX. 2 HOJAS |
PANELS | PANNEAUX



MÁX. 4/6 HOJAS |
PANELS | PANNEAUX

Peso Weight | Poids

25 kg

55 lb

30 kg

66 lb

Por par de hojas | Per pair of panels | Par paire de panneaux

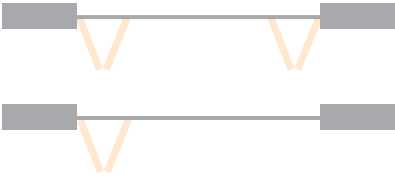
Producto certificado

Certificaded product | Produit certifié



Variantes de instalación

Installation possibilities | Variantes d'installation



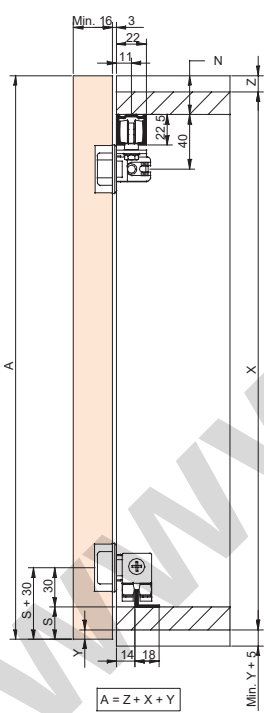
Sección tipo

Cross-section | Section type (Cotas en mm | Dimensions in mm | Dimensions en mm)

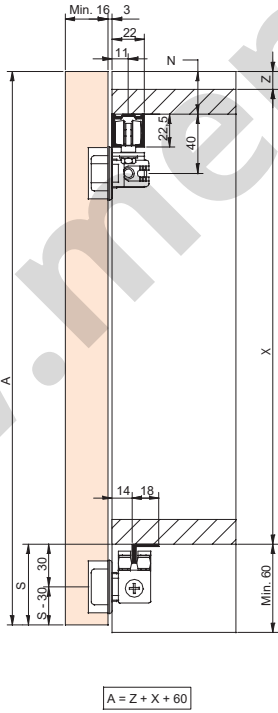
SF-50D

Con guíador | With guide | Avec guide

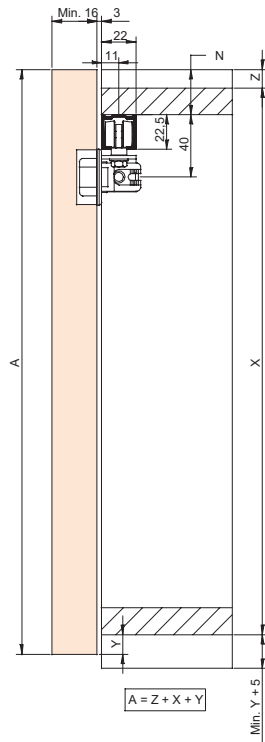
Sin guíador | Without guide | Sans guide



$A = Z + X + Y$



$A = Z + X + 60$

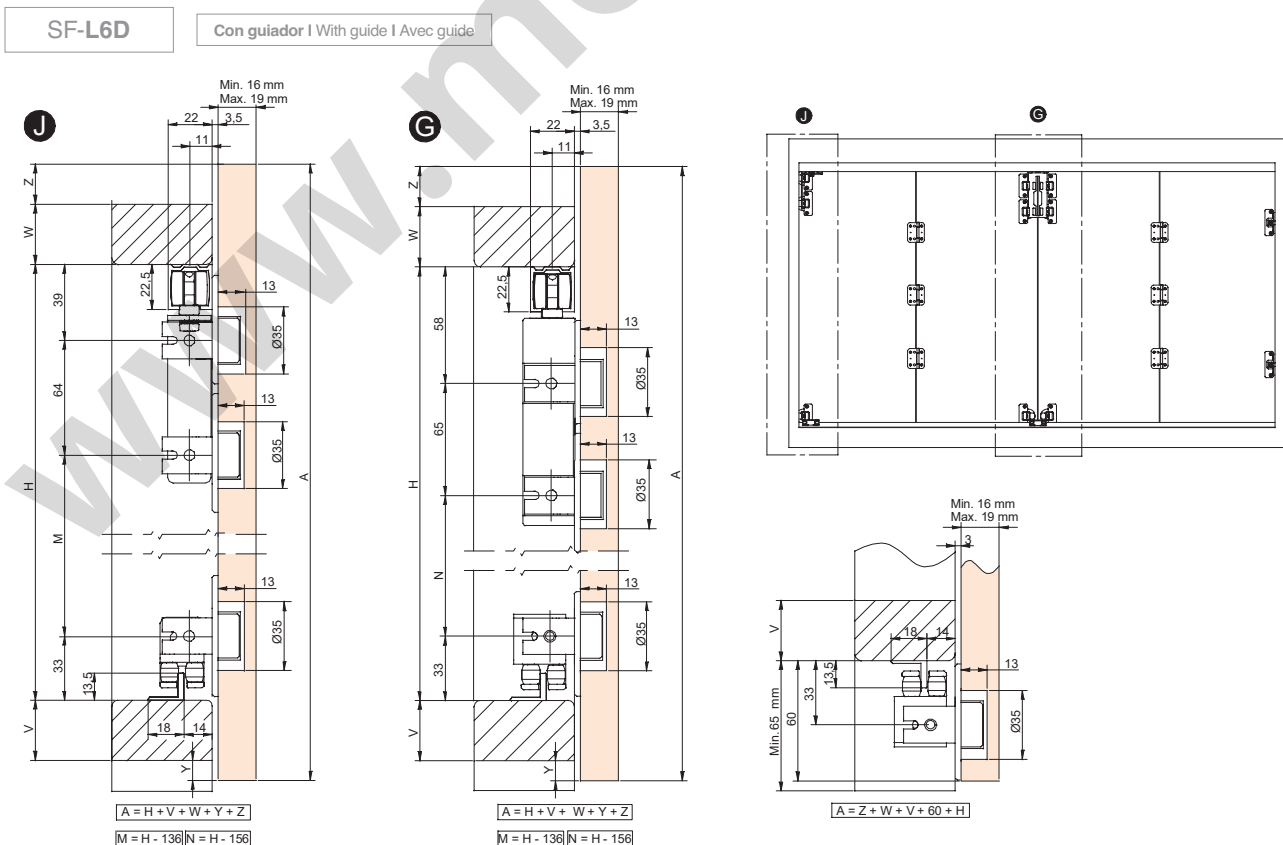
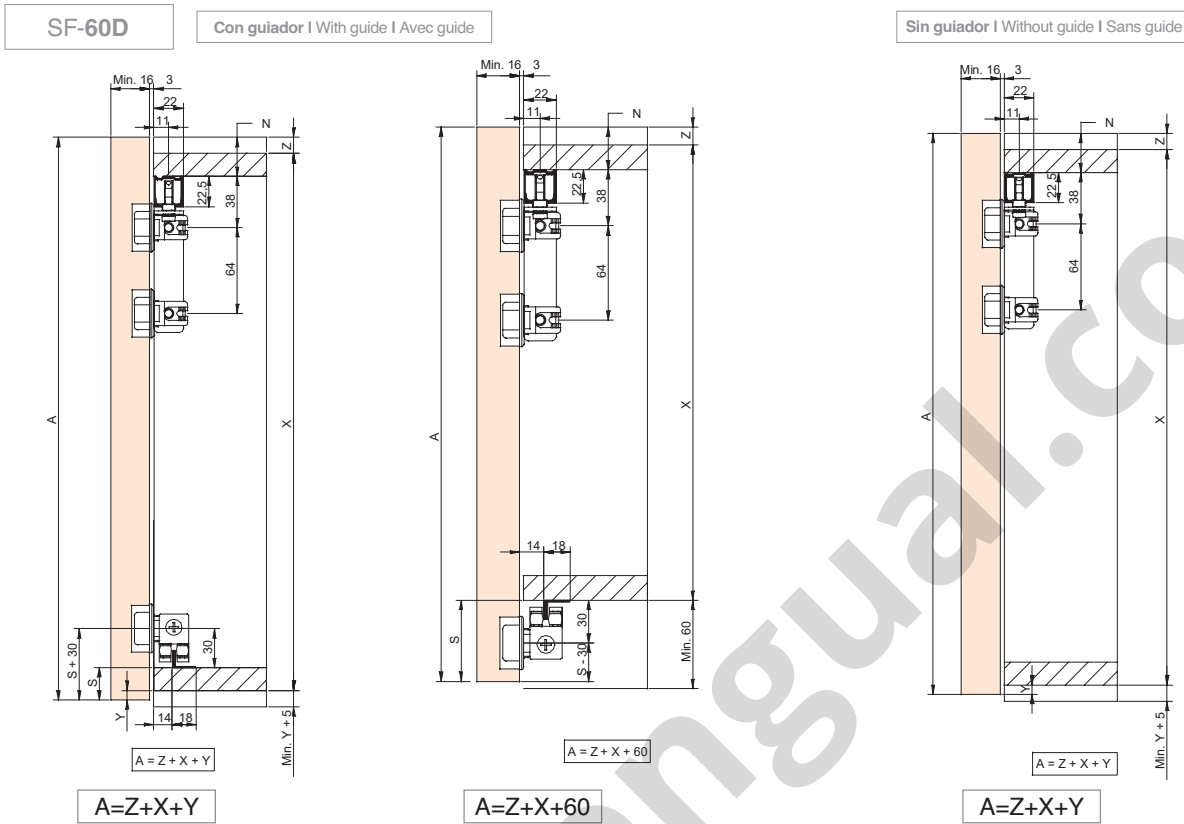


$A = Z + X + Y$






Sección tipo

Cross-section | Section type (Cotas en mm | Dimensions in mm | Dimensions in mm)



Componentes







Components | Composants

| PERFILERÍA PROFILES PROFILS | | Acabado | Cód. | | |
|--|----|---|------|---------------------------------------|--|
|  <p>Perfil superior Top track Rail supérieur</p>  <p>22x23mm</p> | MF | 00 31 20 | 2 m | 2 perfiles 2 profiles 2 profils | |
| | | 00 31 30 | 3 m | | |
| | | 00 31 50 | 5 m | | |
| | S | 00 31 22 | 2 m | | |
| | | 00 31 32 | 3 m | | |
| | | 00 31 52 | 5 m | | |
|  <p>Perfil inferior Bottom track Rail inférieur</p>  <p>18x13mm</p> | MF | 00 16 20 | 2 m | 2 perfiles 2 profiles 2 profils | |
| | | 00 16 30 | 3 m | | |
| | | 00 16 50 | 5 m | | |
| JUEGOS SETS JEUX | | Acabado | Cód. | | |
|  <p>Juego de accesorios SF-25D con guía inferior para 2 hojas SF-25D Fitting set with bottom guide for 2 panels Garniture SF-25D avec guide inférieur pour 2 panneaux</p> <p>25kg por par de hojas per pair of panels par paire de panneaux</p> | MF | 00 26 00 | | 2 juegos 2 sets 2 jeux | |
| | |  <p>Juego de accesorios SF-25D sin guía inferior para 2 hojas SF-25D Fitting set without bottom guide for 2 panels Garniture SF-25D sans guide inférieur pour 2 panneaux</p> <p>25kg por par de hojas per pair of panels par paire de panneaux</p> | S | 00 26 01 | |








Componentes

Components | Composants

| JUEGOS SETS JEUX | Acabado | Cód. |  |  |
|---|---------|----------|---|---|
|  <p>Juego de accesorios SF-30D con guiador inferior para 2 hojas SF-30D Fitting set with bottom guide for 2 panels Garniture SF-30D avec guide inférieur pour 2 panneaux</p> <p>30kg por par de hojas per pair of panels par paire de panneaux</p> | | 00 31 00 | | 2 juegos 2 sets 2 jeux |
|  <p>Juego de accesorios SF-30D sin guiador inferior para 2 hojas SF-30D Fitting set without bottom guide for 2 panels Garniture SF-30D sans guide inférieur pour 2 panneaux</p> <p>30kg por par de hojas per pair of panels par paire de panneaux</p> | | 00 31 01 | | 2 juegos 2 sets 2 jeux |
|  <p>Juego de accesorios SF-30DD con guiador inferior para 4 hojas SF-30DD Fitting set with bottom guide for 4 panels Garniture SF-30DD avec guide inférieur pour 4 panneaux</p> <p>30kg por 4 hojas for 4 panels pour panneaux</p> | | 00 31 02 | | 2 juegos 2 sets 2 jeux |
|  <p>Juego de accesorios SF-30DD con guiador inferior para 6 hojas SF-30DD Fitting set with bottom guide for 6 panels Garniture SF-30DD avec guide inférieur pour 6 panneaux</p> | | 00 31 03 | | 2 juegos 2 sets 2 jeux |

Componentes

Components | Composants

| ACCESORIOS ACCESSORIES ACCESSOIRES | | Acabado | Cód. | | |
|---|--|---------|----------|--|-------------------------------------|
|  | Roldana con 1 bisagra y 1 rodamiento SF-25D SF-25D Roller with 1 hinge and 1 bearing Galet avec 1 charnière et 1 roulement SF-25D | | 00 26 51 | | 6 piezas 6 pieces 6 pièces |
|  | Roldana con 2 bisagras y 1 rodamiento SF-30D / SF-30DD SF-30D/30DD Roller with 2 hinges and 1 bearing Galet avec 2 charnières et 1 roulement SF-30D / SF-30DD | | 00 31 51 | | 6 piezas 6 pieces 6 pièces |
|  | Guiador inferior 1 bisagra Bottom guide with 1 hinge Guide inférieur avec 1 charnière | | 00 16 51 | | 6 piezas 6 pieces 6 pièces |
|  | Bisagra Hinge Charnière | | 00 21 53 | | 50 piezas 50 pieces 50 pièces |
|  | Bisagras cazoleta Concealed hinge Charnière à corp à bras court | | 00 16 52 | | 12 piezas 12 pieces 12 pièces |



Plicat Timber
SF-50D | SF-60D | SF-L60D

PLICAT TIMBER

BIBLIOTECA
DE DESCARGAS



DOWNLOADS LIBRARY |
BIBLIOTHÈQUE
TÉLÉCHARGEMENTS

ES

El sistema SF-50D y SF-60D se diferencia por: Perfiles de aluminio. Posibilidad de proyectar instalaciones con o sin guía inferior. La guía inferior puede ser instalada por encima y por debajo de la base del armario. Esta característica garantiza el perfecto acoplamiento del herraje a cualquier diseño de armario. Suave deslizamiento a través de roldanas montadas con cojines a bolas. La incorporación de bisagras asimétricas facilita la máxima apertura de las hojas.

El sistema SF-L60D proporciona: Perfiles de aluminio. Las hojas se instalan libres, sin abisagrado lateral. Esta característica permite replegar libremente las hojas a todo lo largo de su recorrido. La guía inferior puede ser instalada por encima o por debajo de la base del armario. Suave deslizamiento a través de roldanas montadas con cojinetes a bolas. Incorpora bisagras asimétricas reforzadas que facilitan una máxima apertura y la correcta alineación de las hojas de la puerta.

EN

The SF-50D / SF-60D system is differentiated by: Aluminium profiles. Possibility of designing installations with or without lower guiderail. The lower guiderail can be installed on or below the base of the cupboard, which guarantees the perfect coupling of the fitting to any design of cupboard. Smooth movement via rollers fitted with ball bearings. The incorporation of asymmetric hinges facilitates the maximum opening of the leaves.

The SF-L60D system provides: Aluminium profiles. The leaves are installed free, without side hinging, which allows the leaves to be folded freely throughout their run. The lower guiderail can be installed on or below the base of the cupboard, which guarantees the perfect coupling of the fitting to any design of cupboard. Smooth movement via rollers fitted with ball bearings. The incorporation of reinforced asymmetric hinges facilitates the maximum opening and correct alignment of the door leaves.

FR

Le système SF-50D / SF-60D se caractérise par: Profils en aluminium. Possibilité de projeter des installations avec ou sans guide inférieur. Le guide inférieur peut être monté sur ou sous la base de l'armoire, caractéristique qui garantit le parfait ajustement de la ferrure dans toutes les conceptions d'armoire.

Déplacement aisé sur des montures montées sur des roulements à billes. L'incorporation de charnières asymétriques permet l'ouverture maximale des panneaux.

Le système SF-L60D offre : Profils en aluminium. Les panneaux sont montés librement sans charnières latérales, caractéristique qui permet de replier librement les panneaux tout au long de leur trajet. Le guide inférieur peut être monté sur ou sous la base de l'armoire, caractéristique qui garantit le parfait ajustement de la ferrure dans toutes les conceptions d'armoire. Déplacement aisé sur des montures montées sur des roulements à billes. Comprend des charnières asymétriques renforcées qui permettent l'ouverture maximale des panneaux, avec un alignement correct des panneaux de la porte.





Características técnicas

Technical characteristics | Caractéristiques techniques

Perfilería Profiles | Profils



31x31 mm

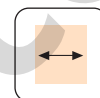


18x13 mm

Especificaciones Specifications | Spécification



MÍN. 16 mm



MÁX. 600 mm



MÁX. 2 HOJAS |
PANELS | PANNEAUX



RODAMIENTO A BOLAS
BALL BEARING
ROULEMENT À BILLES

Peso Weight | Poids

50 kg

110 lb

60 kg

132 lb

Por par de hojas | Per pair of panels | Par paire de panneaux

Producto certificado

Certificaded product | Produit certifié



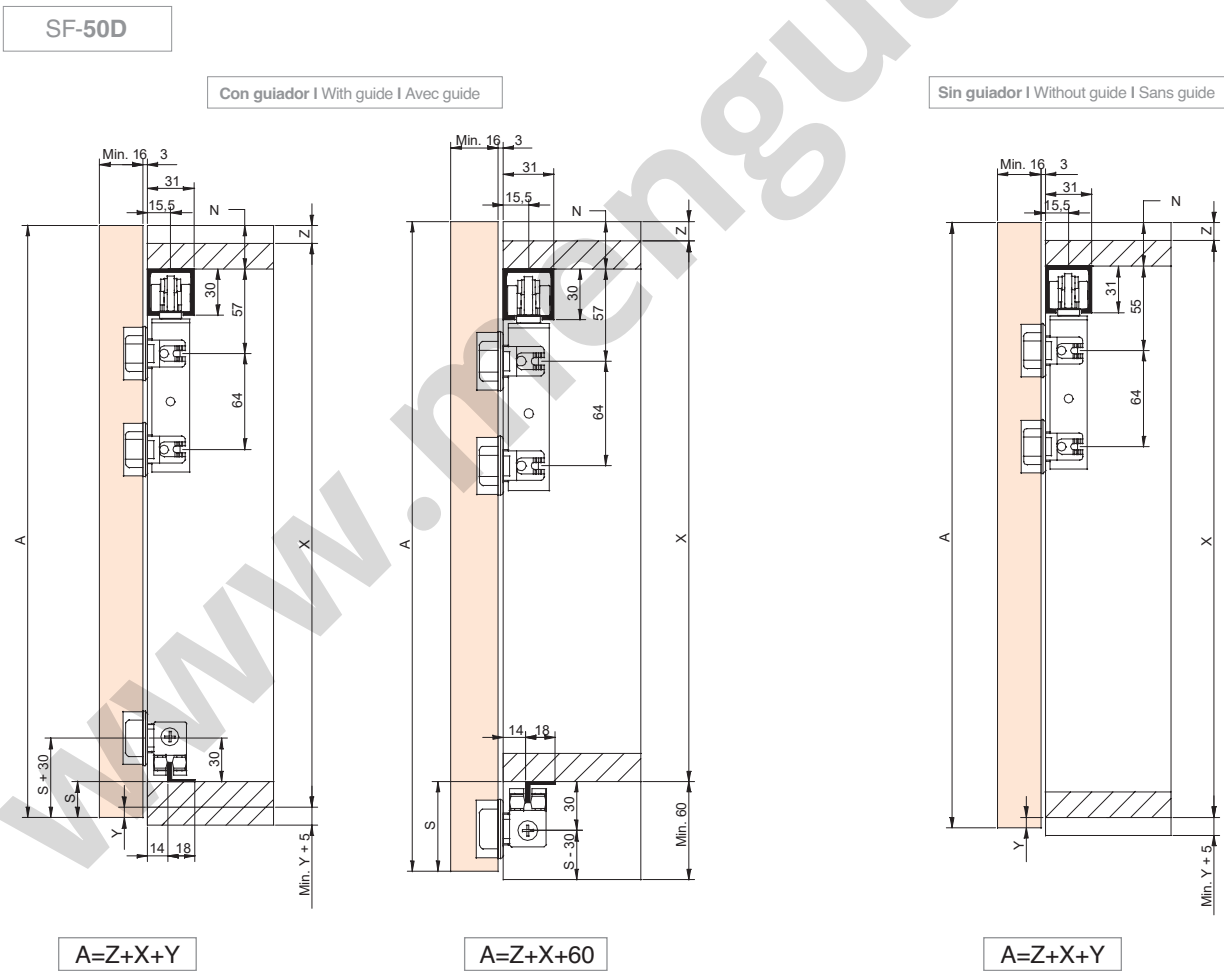
Variantes de instalación

Installation possibilities | Variantes d'installation



Sección tipo

Cross-section | Section type (Cotas en mm | Dimensions in mm | Dimensions en mm)



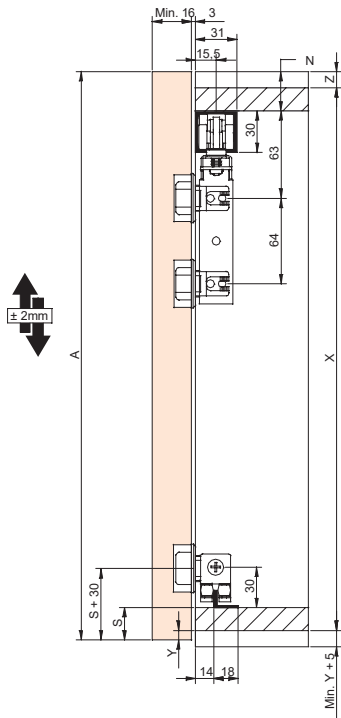


Sección tipo

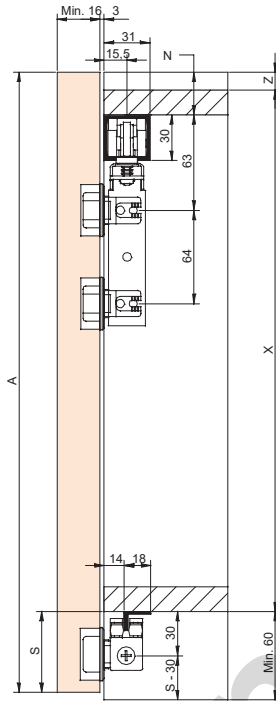
Cross-section | Section type (Cotas en mm | Dimensions in mm | Dimensions en mm)

SF-60D

Con guaiador | With guide | Avec guide

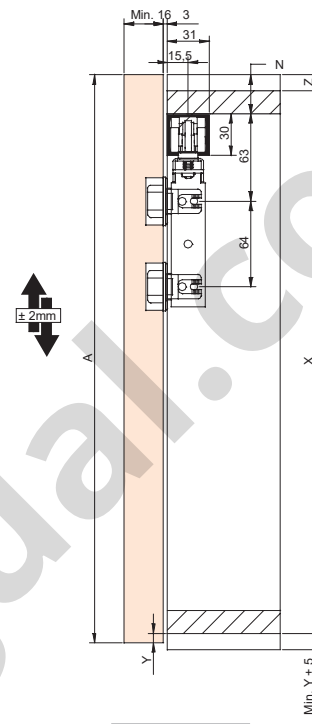


$A=Z+X+Y$



$A=Z+X+60$

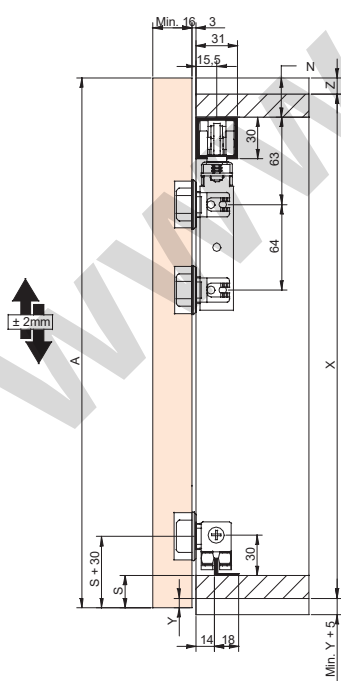
Sin guaiador | Without guide | Sans guide



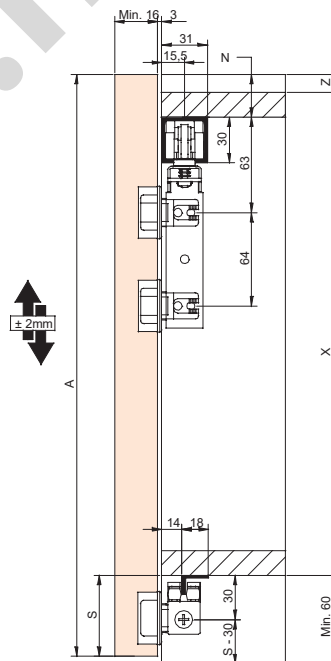
$A=Z+X+Y$

SF-L60D

Con guaiador | With guide | Avec guide















$A=Z+X+Y$



$A=Z+X+60$

Componentes

Components | Composants

| PERFILERÍA PROFILES PROFILS | | Acabado | Cód. | | |
|--|--------------------|---|------------------------------|--|------------------------------|
|  <p>Perfil superior Top track Rail supérieur</p>  <p>31x31mm</p> | <p>MF</p> <p>S</p> | 00 65 20 | 2 m |  <p>2 perfiles 2 profiles 2 profils</p> | |
| | | 00 65 30 | 3 m | | |
| | | 00 65 50 | 5 m | | |
| | | 00 65 21 | 2 m | | |
| | | 00 65 31 | 3 m | | |
| | | 00 65 51 | 5 m | | |
|  <p>Perfil inferior Bottom track Rail inférieur</p>  <p>18x13mm</p> | <p>MF</p> | 00 16 20 | 2 m |  <p>2 perfiles 2 profiles 2 profils</p> | |
| | | 00 16 30 | 3 m | | |
| | | 00 16 50 | 5 m | | |
| JUEGOS SETS JEUX | | Acabado | Cód. | | |
|  <p>Juego de accesorios SF-50D con guía inferior para 2 hojas SF-50D Fitting set 2 panels with bottom guide Garniture SF-50D 2 panneaux avec guide inférieur</p> <p>50kg por par de hojas per pair of panels par paire de panneaux</p>  <p>RODAMIENTO A BOLAS BALL BEARING ROULEMENT À BILLES</p> | <p>MF</p> | 00 50 00 | 2 juegos 2 sets 2 jeux | | |
| | |  <p>Juego de accesorios SF-50D sin guía inferior para 2 hojas SF-50D Fitting set 2 panels without bottom guide Garniture SF-50D 2 panneaux sans guide inférieur</p> <p>50kg por par de hojas per pair of panels par paire de panneaux</p>  <p>RODAMIENTO A BOLAS BALL BEARING ROULEMENT À BILLES</p> | <p>MF</p> | 00 50 01 | 2 juegos 2 sets 2 jeux |
|  <p>Juego de accesorios SF-60D con guía inferior para 2 hojas SF-60D Fitting set 2 panels with bottom guide Garniture SF-60D 2 panneaux avec guide inférieur</p> <p>60kg por par de hojas per pair of panels par paire de panneaux</p>  <p>RODAMIENTO A BOLAS BALL BEARING ROULEMENT À BILLES</p> | <p>MF</p> | | | 00 65 05 | 2 juegos 2 sets 2 jeux |



Componentes

Components | Composants

| ACCESORIOS ACCESSORIES ACCESSOIRES | | Acabado | Cód. |  |  |
|---|--|---------|----------|---|---|
|  | <p>Juego de accesorios SF-60D sin guía inferior para 2 hojas SF-60D Fitting set without bottom guide 2 panels Garniture SF-60D sans guide inférieur 2 panneaux</p> <p>60kg por par de hojas per pair of panels par paire de panneaux</p> <p> RODAMIENTO A BOLAS BALL BEARING ROULEMENT À BILLES</p> | | 00 65 06 | | 2 juegos 2 sets 2 jeux |
|  | <p>Juego de accesorios SF-L60D para 2 hojas SF-L60D Fitting set for 2 panels Garniture SF-L60 pour 2 panneaux</p> <p>60kg por par de hojas per pair of panels par paire de panneaux</p> <p> RODAMIENTO A BOLAS BALL BEARING ROULEMENT À BILLES</p> | | 00 65 07 | | 1 juego 1 sets 1 jeux |
|  | <p>Roldana SF-50D con 2 bisagras y 1 rodamiento SF-50D Roller with 2 hinges and 1 bearing Galet SF-50D avec 2 charnières et 1 roulement</p> <p> RODAMIENTO A BOLAS BALL BEARING ROULEMENT À BILLES</p> | | 00 50 51 | | 6 piezas 6 pieces 6 pièces |
|  | <p>Roldana SF-60D con 2 bisagras y 3 rodamientos SF-60D Roller with 2 hinges and 3 bearing Galet SF-60D avec 2 charnières et 3 roulements</p> <p> RODAMIENTO A BOLAS BALL BEARING ROULEMENT À BILLES</p> | | 00 65 80 | | 6 piezas 6 pieces 6 pièces |
|  | <p>Bisagras asimétricas reforzadas Reinforced folding door hinge Charnière renforcé</p> | | 00 65 81 | | 12 piezas 12 pieces 12 pièces |



Eco Timber
SF-E40 | SF-E75

ECO TIMBER

BIBLIOTECA
DE DESCARGAS



DOWNLOADS LIBRARY |
BIBLIOTHÈQUE
TÉLÉCHARGEMENTS

ES

El sistema SF-E40 aporta: Regulación lateral y vertical de la hoja. Roldanas con rodamiento a bolas. Perfil de aluminio natural. Tapeta acoplable a la guía para ocultar la instalación. Guiador inferior oculto. Freno retenedor.

SF-E75 es un sistema para divisiones y puertas de paso, para hoja correderas de hasta 75 kg. de peso por hoja. Presenta una regulación lateral y vertical de la hoja, así como dos roldanas con rodamiento a bolas que permiten absorber las irregularidades del perfil. Dispone de un perfil de aluminio natural y de una tapeta acoplable para ocultar los mecanismos de la instalación, y el guiador inferior es oculto.

EN

The SF-E40 system offers: Side and vertical adjustment of the leaf. Rollers with ball bearings. Natural-finish aluminum profile. Trim cover which can be fitted to the guide to conceal installation. Concealed bottom guidepiece. Retaining brake.

The SF-E75 is a system for dividers and connecting doors, for sliding panels of up to 75 kg weight for panel. It has lateral and vertical adjustment of the panel, together with wheels with ball bearings that allow the unevenness in the profile to be absorbed. It is fitted with a natural aluminum profile and a cover that can be fitted to conceal the installation mechanisms, and the bottom guide is concealed.

FR

Le système SF-E40 comporte: Réglage latéral et vertical du panneau. Montures à roulements à billes. Profil en aluminium naturel. Enjoliver accolé au guide pour cacher l'installation. Guide inférieur caché. Frein de retenue.

SF-E75 est un système pour divisions et portes d'accès destiné aux panneaux coulissants d'un poids maximum de 75 kg par panneau. Il présente un réglage latéral et vertical du panneau, ainsi que deux montures sur roulement à billes qui permettent d'absorber les irrégularités du profil. Ce modèle est muni d'un profil en aluminium naturel et d'un enjoliver adaptable pour dissimuler les mécanismes de l'installation, tandis que le guide inférieur n'est pas visible.

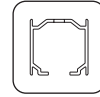




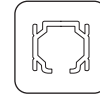
Características técnicas

Technical characteristics | Caractéristiques techniques

Perfilería Profiles | Profils



28x27 mm



30x29 mm



34x20 mm



23x22 mm

Especificaciones Specifications | Spécification

SF-E40



MÍN.27 mm

SF-E75



MÍN.35 mm



KIT DISPONIBLE
| AVAILABLE



RODAMIENTO A BOLAS
BALL BEARING
ROULEMENT À BILLES

Peso Weight | Poids

| | |
|-------|--------|
| 40 kg | 88 lb |
| 75 kg | 164 lb |

Producto certificado

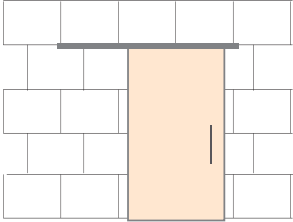
Certificaded product | Produit certifié



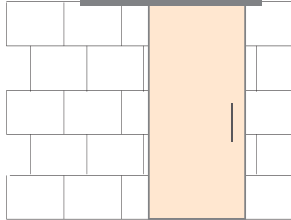
Variantes de instalación

Installation possibilities | Variantes d'installation

PARED | WALL | MUR

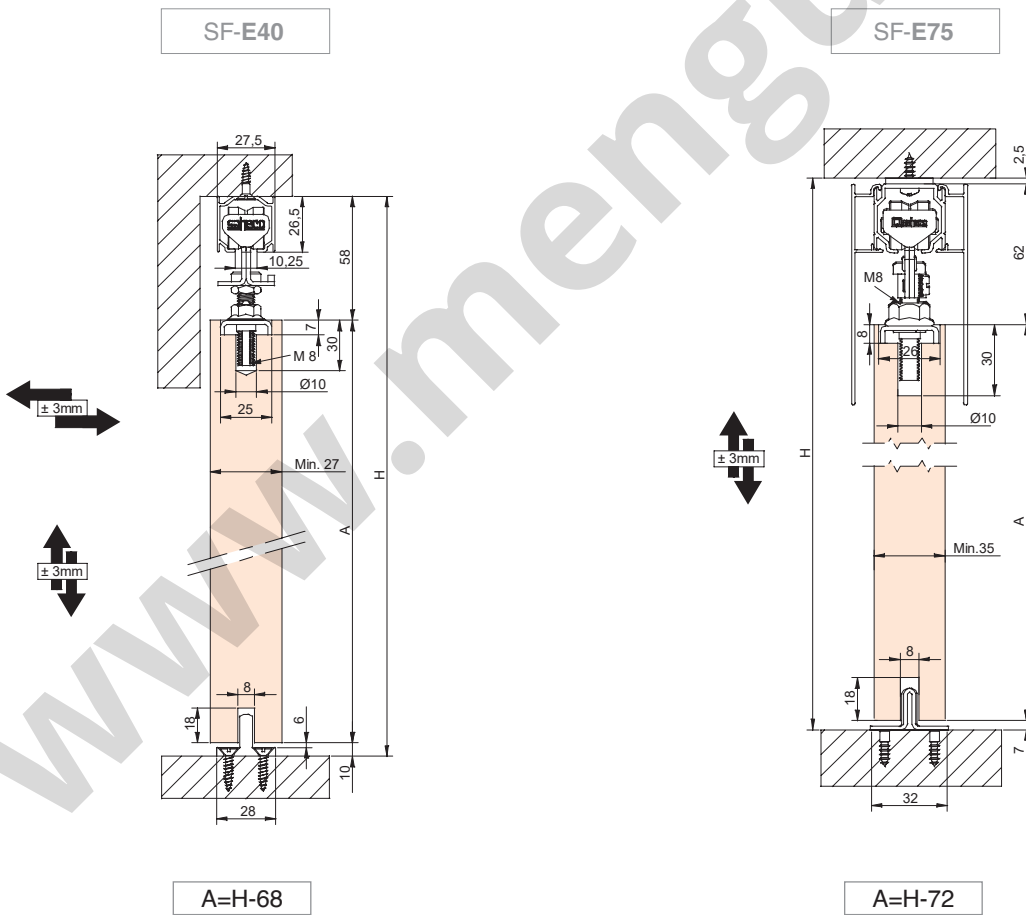


TECHO | CEILING | PLAFOND



Sección tipo

Cross-section | Section type (Cotas en mm | Dimensions in mm | Dimensions en mm)





Componentes

Components | Composants

| PERFILERÍA PROFILES PROFILS | | Acabado | Cód. | | |
|--|---------|--|--|--|--|
|  <p>Perfil superior SF-E40 SF-E40 Top track Rail supérieur SF-E40</p>  <p>28x27 mm</p> | MF | 00 39 20 00 39 30 00 39 50 | 2 m 3 m 5 m | 6 perfiles 6 profiles 6 profils | |
|  <p>Perfil superior Standard Standard top track Rail supérieur Standard</p>  <p>30x29 mm</p> | S MF | 00 60 20 00 60 30 00 60 50 00 61 20 00 61 30 00 61 50 | 2 m 3 m 5 m 2 m 3 m 5 m | 6 perfiles 6 profiles 6 profils | |
|  <p>Perfil inferior Bottom track Rail inférieur</p>  <p>34x20 mm</p> | GS | 00 41 30 00 41 50 | 3 m 5 m | 10 perfiles 10 profiles 10 profils | |
|  <p>Perfil inferior Bottom track Rail inférieur</p>  <p>22,5x22 mm</p> | MF | 00 41 31 00 41 51 | 3 m 5 m | 10 perfiles 10 profiles 10 profils | |
| JUEGOS SETS JEUX | | Acabado | Cód. | | |
|  <p>Juego de accesorios SF-E40 SF-E40 Fitting set Garniture SF-E40</p> <p>40kg</p>  <p>RODAMIENTO A BOLAS BALL BEARING ROULEMENT À BILLES</p> | | 00 39 00 | | 10 juegos 10 sets 10 jeux | |
|  <p>Juego de accesorios SF-E75 SF-E75 Fitting set Garniture SF-E75</p> <p>75kg</p>  <p>RODAMIENTO A BOLAS BALL BEARING ROULEMENT À BILLES</p> | | 00 75 01 | | 10 juegos 10 sets 10 jeux | |

MF Aluminio natural
 Mill finish aluminium
 Aluminium brut

S Aluminio anodizado plata mate
 Satin anodized aluminium
 Aluminium anodisé argent

GS Acero Galvanizado
 Galvanised steel
 Acier galvanisé



Componentes

Components | Composants

| ACCESORIOS ACCESSORIES ACCESSOIRES | | Acabado | Cód. | اسسسسس | 📦 |
|--|--|---------|-----------|--------|-------------------------------------|
|  | <p>Roldana SF-E40. Entrada lateral con regulación horizontal y vertical SF-E40 Roller. Side entry with horizontal and vertical adjustment Galet SF-E40. Entrée latérale avec réglage horizontal et vertical</p>  <p>RODAMIENTO A BOLAS BALL BEARING ROULEMENT À BILLES</p> | | 00 39 51 | | 25 piezas 25 pieces 25 pièces |
|  | <p>Roldana SF-E75 SF-E75 Roller Galet SF-E75</p>  <p>RODAMIENTO A BOLAS BALL BEARING ROULEMENT À BILLES</p> | | 00 75 56 | | 25 piezas 25 pieces 25 pièces |
|  | <p>Tornillo de ajuste Adjustment screw Vis porteuse avec écrou</p> | | 00 40 52 | | 25 piezas 25 pieces 25 pièces |
|  | <p>Pletina regulación Adjustable plate Platine de réglage</p> | | 00 40 53 | | 25 piezas 25 pieces 25 pièces |
|  | <p>Pletina fijación lateral para paneles de poco grueso Lateral fixing plate for panels of small thickness Panneaux latéraux de fixation pletina peu épaisse</p> | | 00 40 59 | | 25 piezas 25 pieces 25 pièces |
|  32.5 mm | <p>Soporte pared escuadra con regulación Adjustable wall fixing bracket Support équerre pour fixation murale réglable</p>  <p>STANDARD</p> | | 00 60 59* | | 25 piezas 25 pieces 25 pièces |

*Para las familias que incorporen soporte pared con perfilera de 2 m, 3 m o 5 m, aplicar uno por cada taladro | *For sets that incorporate a wall support with 2m, 3m, 5m or 6m profiling, apply one for each drill hole | *Pour les familles intégrant un support mural avec huisserie de 2m, 3m, 5m ou 6m, appliquer un support pour chaque trou percé.

2 m - 10 soportes pared | supports wall | supports muraux 3 m - 15 soportes pared | supports wall | supports muraux 5 m - 25 soportes pared | supports wall | supports muraux



Componentes

Components | Composants

| ACCESORIOS ACCESSORIES ACCESSOIRES | | Acabado | Cód. | | |
|--|---|---------|----------------------------------|-------------------|---------------------------------------|
| | Freno retenedor Retaining stopper Frein de retenue | | 00 75 58 | | 25 piezas 25 pieces 25 pièces |
| | Guíador inferior metálico Metal bottom guide Guide inférieur métallique | | 00 40 54 | | 25 piezas 25 pieces 25 pièces |
| | Guiador inferior (Pletina encastrada) Bottom guide (Recessed plate) Guide inférieur (Platine à encastrer) | | 00 41 10 | | 25 piezas 25 pieces 25 pièces |
| | Guiador inferior (Pletina plana) Bottom guide (Face fixed plate) Guide inférieur (Platine à visser) | | 00 41 40 | | 25 piezas 25 pieces 25 pièces |
| | Soporte tapeta universal Universal pelmet cover support Support cache universel | | 00 60 56 | | 10 piezas 10 pieces 10 pièces |
| | Tapa lateral Standard Standard lateral cap Capuchon latéral Standard STANDARD | SP | 00 80 57 | | 25 piezas 25 pieces 25 pièces |
| | Tapeta para perfil Standard Pelmet cover for Standard track Cache pour rail Standard STANDARD | S | 00 64 23 00 64 33 00 64 53 | 2 m 3 m 5 m | 2 perfiles 2 profiles 2 profils |



Essential Timber

SF-P50 | SF-A60 | SF-P70 | SF-A90 |

SF-RA P50 | SF-RA A60 | SF-RA P70 | SF-RA A90

ESSENTIAL TIMBER

BIBLIOTECA
DE DESCARGAS



DOWNLOADS LIBRARY |
BIBLIOTHÈQUE
TÉLÉCHARGEMENTS

— ES

CREA ESPACIOS CON NUESTRA GAMA DE IMPRESCINDIBLES, LOS BÁSICOS QUE SIEMPRE ESTÁN DE MODA Y TENDENCIA.

Star, una única guía y múltiples opciones para aplicaciones de puertas de paso:

1.Instalación a pared o techo, con perfil visto o a falso techo para un diseño totalmente minimalista. 2.Acabados en aluminio anodizado plata mate y lacado negro y blanco mate para su mejor adaptación a las exigencias arquitectónicas. 3.Diseño liso y elegante. 4.Perfil separador con geometría pensada para ahorrar tiempo en instalación. 5.Solución para paneles de hasta 90Kg. 6.Distintas opciones de rodamiento: a fricción o a bolas, ambas silenciosas y con un mínimo de esfuerzo de deslizamiento. 7.Posibilidad de freno amortiguador (Softbrake) para un cierre suave y sin impactos. 8.Certificado de calidad Applus según la norma EN 1527.

— EN

CREATE SPACES WITH OUR RANGE OF ESSENTIALS, THE BASICS THAT ARE ALWAYS TRENDY.

Star, a single track with multiple options for doorway applications:


1.Wall or ceiling installation, using an exposed or false ceiling concealed track for an entirely minimalist design. 2.Satin anodized aluminum and matt black or white lacquered finishes for a better adaptation to architectural requirements. 3.Smooth and elegant design. 4.Wall mounting profile designed to save installation time. 5.Solution for panels up to 90Kg. 6.Various rolling options: friction or ball bearing, both silent and effortless sliding. 7.Soft closing feature available for a soft and impact-free closing. 8.Applus quality certificate according to EN 1527 standard.



— FR

CRÉEZ DES ESPACES AVEC NOTRE GAMME D'INCONTOURNABLES, LES BASIQUES TOUJOURS TENDANCE.

Star, un seul rail avec plusieurs options pour les applications de portes coulissantes intérieures:

1.Installation en applique au plafond ou au mur avec une profil visible, ou installation avec rail encastrée dans le faux plafond. 2.Finitions en aluminium anodisé argent et laquée noir mat ou blanc pour une meilleure adaptation aux exigences architecturales. 3.Design lisse et élégant. 4.Rail support mural conçu pour gagner du temps d'installation. 5.Solution pour panneaux jusqu'à 90Kg. 6.Différentes options de roulement: roulement à billes ou à friction, à la fois silencieux et avec un effort de coulissement minime. 7.Fermeture en douceur (Amortisseur) disponible pour une fermeture douce et sans impact. 8.Certificat de qualité Applus selon EN 1527.



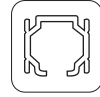


Características técnicas

Technical characteristics | Caractéristiques techniques

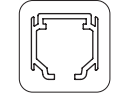
Perfilería Profiles | Profils

STANDARD

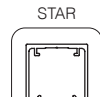


30x29 mm
No softbrake
| Amortisseur

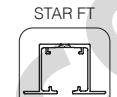
EXCELLENCE



33x33 mm

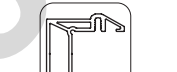


33x32 mm



53x32 mm

SEPARADOR |
SEPARATOR |
SÉPARATEUR

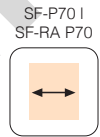


STAR / EXCELLENCE
49x43 mm

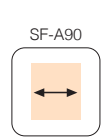
Especificaciones Specifications | Spécification



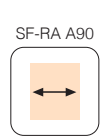
MÍN. 600 mm



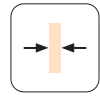
2 Softbrakes
MÍN. 800 mm



2 Softbrakes
MÍN. 825 mm



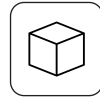
1 Softbrake
MÍN. 615 mm
2 Softbrakes
MÍN. 850 mm



MÍN. 27 mm



SOFTBRAKE
MÁX.90Kg



KIT DISPONIBLE
| AVAILABLE



RODAMIENTO A BOLAS
BALL BEARING
ROULEMENT À BILLES

Peso Weight | Poids

| | |
|-------|--------|
| 50 kg | 110 lb |
| 60 kg | 132 lb |
| 70 kg | 154 lb |
| 90 kg | 198 lb |

Producto certificado

Certificated product | Produit certifié

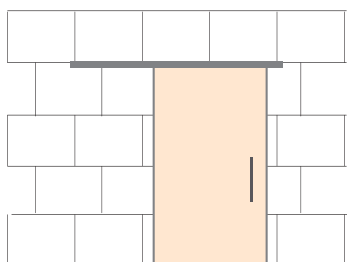




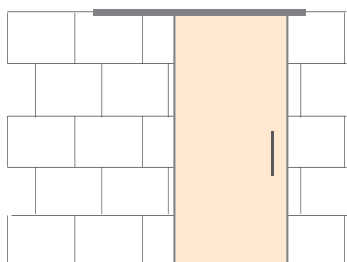
Variantes de instalación

Installation possibilities | Variantes d'installation

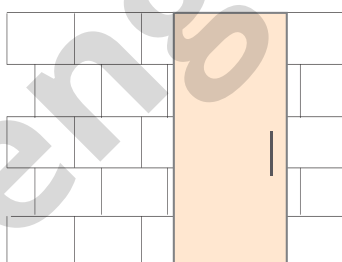
PARED | **WALL** | **MUR**



TECHO | **CEILING** | **PLAFOND**



FALSO TECHO | **FALSE** **CEILING** | **FAUX-PLAFOND**





Sección tipo

Cross-section | Section type (Cotas en mm | Dimensions in mm | Dimensions en mm)

MONTAJE A TECHO | CEILING MOUNTING | FIXATION À PLAFOND



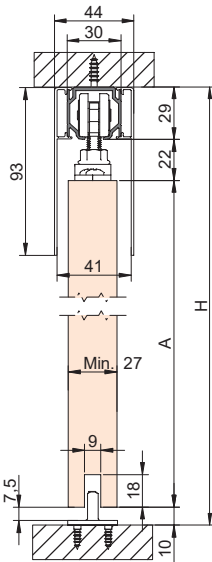
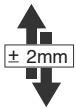
STANDARD
No softbrake
I Amortisseur



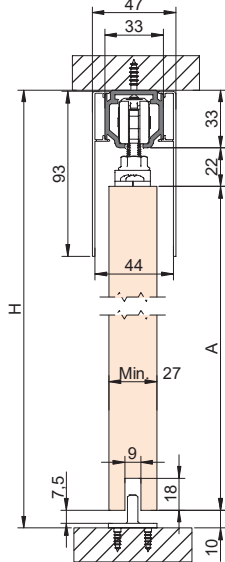
EXCELLENCE

OPCIÓN PLETINA
PLATE OPTION | OPTION PLATINE

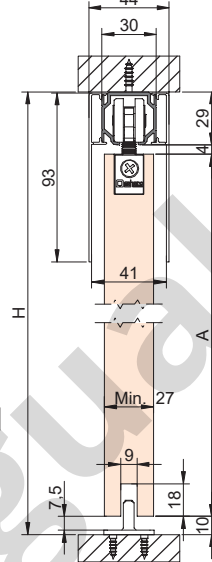
OPCIÓN RA
RA OPTION | OPTION RA



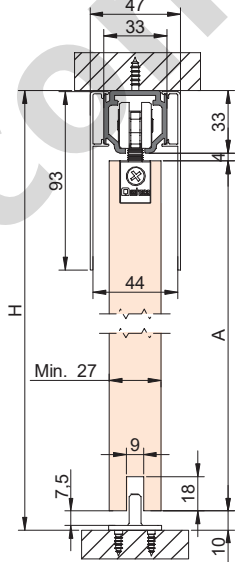
STANDARD
A= H-61



EXCELLENCE
A= H-65



STANDARD
A= H-43



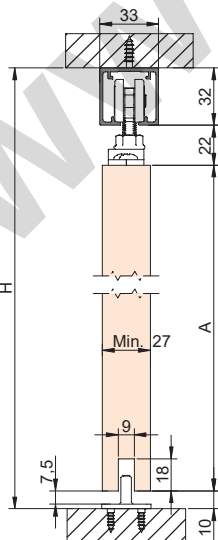
EXCELLENCE
A= H-47



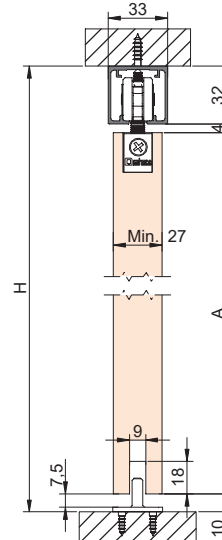
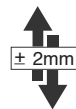
STAR

OPCIÓN PLETINA
PLATE OPTION | OPTION PLATINE

OPCIÓN RA
RA OPTION | OPTION RA



A= H-65

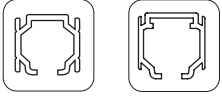


A= H-47

Sección tipo

Cross-section | Section type (Cotas en mm | Dimensions in mm | Dimensions en mm)

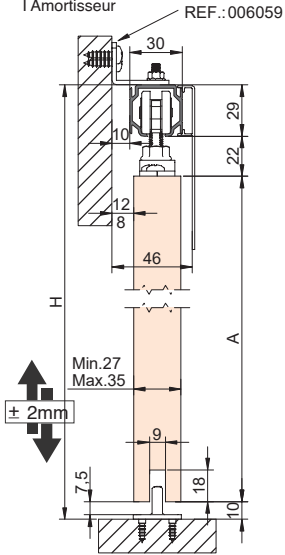
MONTAJE A PARED | WALL MOUNTING | FIXATION À MUR



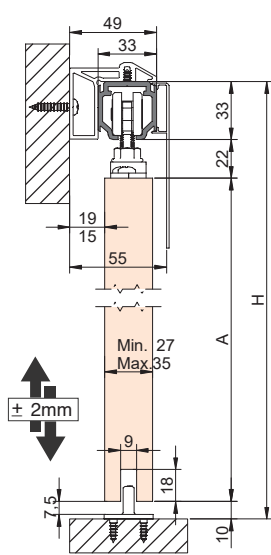
OPCIÓN PLETINA
 PLATE OPTION | OPTION PLATINE

OPCIÓN RA
 RA OPTION | OPTION RA

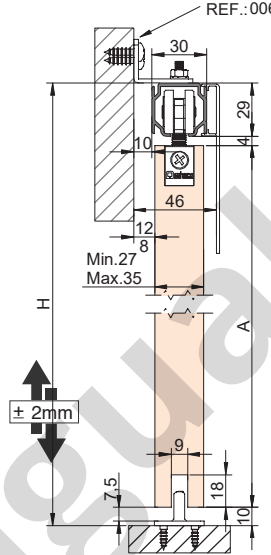
STANDARD **EXCELLENCE**
 No softbrake
 | Amortisseur



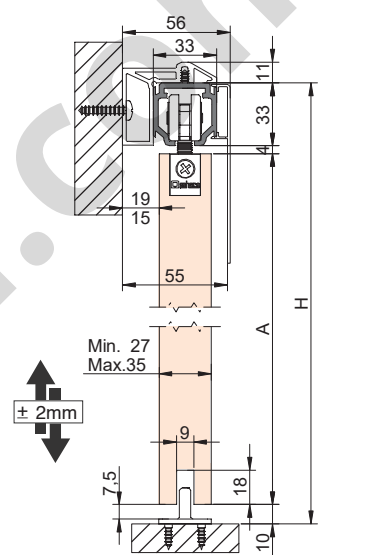
STANDARD
A= H-61



EXCELLENCE + PERFIL SEPARADOR |
SEPARATOR TRACK | RAIL SÉPARATEUR
A= H-65



STANDARD
A= H-43



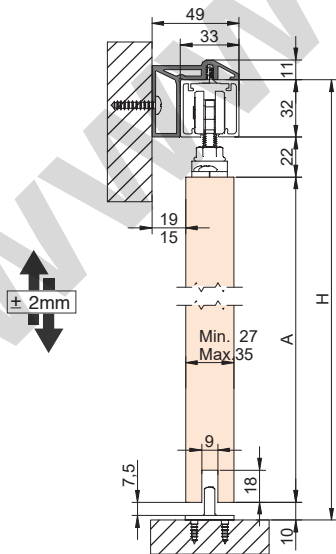
EXCELLENCE + PERFIL SEPARADOR |
SEPARATOR TRACK | RAIL SÉPARATEUR
A= H-47



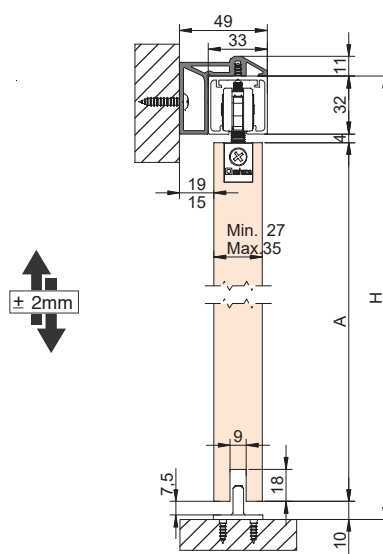
OPCIÓN PLETINA
 PLATE OPTION | OPTION PLATINE

OPCIÓN RA
 RA OPTION | OPTION RA

STAR



STAR + PERFIL SEPARADOR |
SEPARATOR TRACK | RAIL SÉPARATEUR
A= H-65



STAR + PERFIL SEPARADOR |
SEPARATOR TRACK | RAIL SÉPARATEUR
A= H-47



Sección tipo

Cross-section | Section type (Cotas en mm | Dimensions in mm | Dimensions en mm)

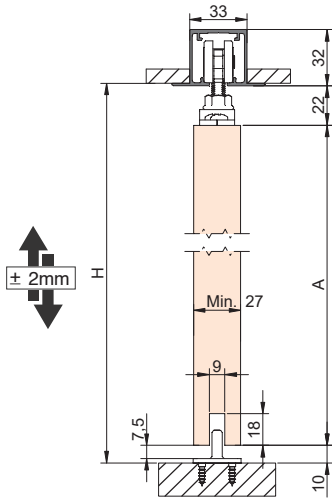
MONTAJE A FALSO TECHO | FALSE CEILING MOUNTING | FIXATION À FAUX-PLAFOND



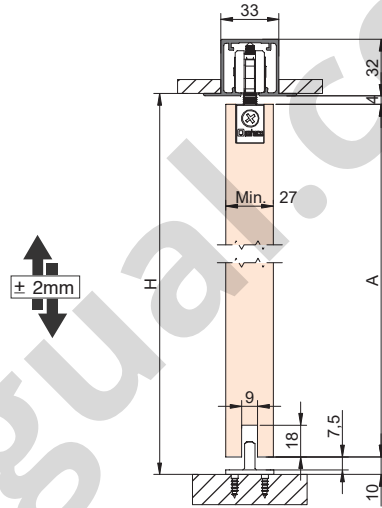
STAR FT

OPCIÓN PLETINA
PLATE OPTION | OPTION PLATINE

OPCIÓN RA
RA OPTION | OPTION RA



$$A = H - 32$$



$$A = H - 14$$

www.mengual.com

Componentes

Components | Composants

| PERFILERÍA PROFILES PROFILS | | Acabado | Cód. | المتر | 📦 |
|--|---|-----------------------|------|---------------------------------------|---|
|  <p>Perfil superior Standard Standard top track Rail supérieur Standard</p> <p>80kg  30x29mm No softbrake Amortisseur</p> | <p>S</p> <p>MF</p> | 00 60 20 | 2 m | 6 perfiles 6 profiles 6 profils | |
| | | 00 60 30 | 3 m | | |
| 00 60 50 | 5 m | | | | |
| 00 61 20 | 2 m | | | | |
| 00 61 30 | 3 m | | | | |
| 00 61 50 | 5 m | | | | |
|  <p>Perfil superior Excellence. Montaje a techo Excellence top track. Ceiling mounting Rail supérieur Excellence. Fixation à plafond</p> <p>90kg  33x33mm</p> | <p>S</p> <p>MF</p> | 0 105 24 | 2 m | 2 perfiles 2 profiles 2 profils | |
| | | 0 105 34 | 3 m | | |
| 0 105 54 | 5 m | | | | |
| 0 105 23 | 2 m | | | | |
| 0 105 33 | 3 m | | | | |
| 0 105 53 | 5 m | | | | |
|  <p>Perfil superior Star. Montaje a techo Star top track. Ceiling mounting Rail supérieur Star. Fixation à plafond</p> <p>90kg  33x32mm</p> | <p>S</p> <p>MF</p> <p>BL</p> | 00 82 20 | 2 m | 2 perfiles 2 profiles 2 profils | |
| | | 00 82 30 | 3 m | | |
| 00 82 50 | 5 m | | | | |
| 00 82 23 ¹ | 2 m | | | | |
| 00 82 33 ¹ | 3 m | | | | |
| 00 82 53 ¹ | 5 m | | | | |
| 00 82 24 | 2 m | | | | |
| 00 82 34 | 3 m | | | | |
| 00 82 54 | 5 m | | | | |
|  <p>Perfil superior Star FT. Montaje a falso techo Star FT top track. False ceiling mounting Rail supérieur Star FT. Fixation à faux-plafond</p> <p>90kg  53x32mm</p> | <p>S</p> <p>BL</p> <p>WL</p> | 00 82 25 | 2 m | 2 perfiles 2 profiles 2 profils | |
| | | 00 82 35 | 3 m | | |
| 00 82 55 | 5 m | | | | |
| 00 82 26 | 2 m | | | | |
| 00 82 36 | 3 m | | | | |
| 00 82 56 | 5 m | | | | |
| 00 82 21 | 2 m | | | | |
| 00 82 31 | 3 m | | | | |
| 00 82 51 | 5 m | | | | |
|  <p>Perfil superior Separador Excellence / Star. Montaje a pared Excellence / Star top separator track. Wall mounting Rail supérieur séparateur Excellence / Star. Fixation à mur</p> <p>90kg  49x43mm</p> | <p>S</p> <p>BL</p> | 00 82 27 ² | 2 m | 1 perfil 1 profile 1 profil | |
| | | 00 82 37 ² | 3 m | | |
| 00 82 57 ² | 5 m | | | | |
| 00 82 28 ² | 2 m | | | | |
| 00 82 38 ² | 3 m | | | | |
| 00 82 58 ² | 5 m | | | | |


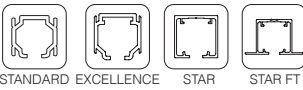

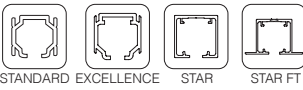



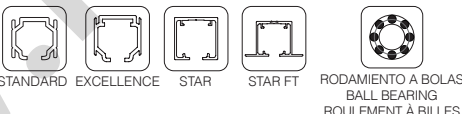

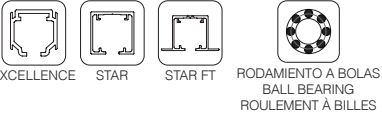

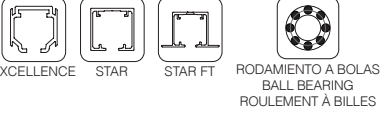
¹ Se sirve sin mecanizar | Is served without machining | Est servi sans usinage

² Para perfil superior separador Star / Excellence. Montaje a pared de 2 m, 3 m, 5 m | *For Star / Excellence fixing profile. Wall mounting 2m, 3m or 5m | *Pour profil supérieur séparateur Star / Excellence. Fixation à mur 2m, 3m ou 5m. **2 m** - 10 tornillos | screw | vis **3 m** - 15 tornillos | screw | vis **5 m** - 25 tornillos | screw | vis



















Componentes

Components | Composants

| JUEGOS SETS JEUX | Acabado | Cód. | | |
|--|---------|----------|--|---------------------------------|
| <p>OPCIÓN PLETINA PLATE OPTION OPTION PLATINE</p>  <p>Juego de accesorios SF-P50 pletina sobrepuesta. x2 Freno retenedor SF-P50 Fitting set with face fixed plate. x2 Retaining stopper Garniture SF-P50 avec platine superposée. x2 Frein de retenue</p> <p>50kg</p>  | | 00 52 00 | | 10 juegos 10 sets 10 jeux |
|  <p>Juego de accesorios SF-A60 pletina sobrepuesta. x2 Freno retenedor SF-A60 Fitting set with face fixed plate. x2 Retaining stopper Garniture SF-A60 avec platine superposée. x2 Frein de retenue</p> <p>60kg</p>  | | 00 61 00 | | 10 juegos 10 sets 10 jeux |
|  <p>Juego de accesorios SF-A60 pletina encastrada. x2 Freno retenedor SF-A61 Fitting set with recessed plate. x2 Retaining stopper Garniture SF-A60 avec platine encastrer. x2 Frein de retenue</p> <p>60kg</p>  | | 00 61 01 | | 10 juegos 10 sets 10 jeux |
|  <p>Juego de accesorios SF-P70 pletina sobrepuesta. x2 Freno retenedor SF-P70 Fitting set with face fixed mounting plate. x2 Retaining stopper Garniture SF-P70 avec platine superposée. x2 Frein de retenue</p> <p>70kg</p>  | | 00 72 00 | | 10 juego 10 set 10 jeu |
|  <p>Juego de accesorios SF-P70. x1 Softbrake + x1 Tope freno retenedor SF-P70 Fitting set. x1 Softbrake + x1 Retaining stopper Garniture SF-P70. x1 Amortisseur + x1 Butée d'arrêt de retenue</p> <p>70kg</p>  | | 00 72 03 | | 1 juego 1 set 1 jeu |
|  <p>Juego de accesorios SF-P70. x2 Softbrake SF-P70 Fitting set. x2 Softbrake Garniture SF-P70. x2 Amortisseur</p> <p>70kg</p>  | | 00 72 01 | | 1 juego 1 set 1 jeu |

Componentes

































Components | Composants

| JUEGOS SETS JEUX | | Acabado | Cód. | | |
|---|--|---------|----------|--|---------------------------------|
|  <p>Juego de accesorios SF-A90 pletina sobrepuesta. x2 Freno retenedor SF-A90 Fitting set with face fixed plate. x2 Retaining stopper Garniture SF-A90 avec platine superposée. x2 Frein de retenue</p> <p>90kg</p>  STANDARD EXCELLENCE STAR STAR FT  RODAMIENTO A BOLAS BALL BEARING ROULEMENT À BILLES | | | 00 81 00 | | 10 juegos 10 sets 10 jeux |
|  <p>Juego de accesorios SF-A90 pletina encastrada. x2 Freno retenedor SF-A90 Fitting set with recessed plate. x2 Retaining stopper Garniture SF-A90 avec platine encastrer. x2 Frein de retenue</p> <p>90kg</p>  STANDARD EXCELLENCE STAR STAR FT  RODAMIENTO A BOLAS BALL BEARING ROULEMENT À BILLES | | | 00 81 01 | | 10 juegos 10 sets 10 jeux |
|  <p>Juego de accesorios SF-A90. x1 Softbrake + x1 Freno retenedor SF-A90 Fitting set. x1 Softbrake + x1 Retaining stopper Garniture SF-A90. x1 Amortisseur + x1 Frein de retenue</p> <p>90kg</p>  EXCELLENCE STAR STAR FT  RODAMIENTO A BOLAS BALL BEARING ROULEMENT À BILLES | | | 0 981 91 | | 1 juego 1 set 1 jeu |
|  <p>Juego de accesorios SF-A90. x2 Softbrake SF-A90 Fitting set. x2 Softbrake Garniture SF-A90. x2 Amortisseur</p> <p>90kg</p>  EXCELLENCE STAR STAR FT  RODAMIENTO A BOLAS BALL BEARING ROULEMENT À BILLES | | | 0 981 90 | | 1 juego 1 set 1 jeu |
| OPCIÓN RA RA OPTION OPTION RA | | | | | |
|  <p>Juego de accesorios SF-RA P50. x2 Freno retenedor SF-RA P50 Fitting set. x2 Retaining brake Garniture SF-RA P50. x2 Frein de retenue</p> <p>50kg</p>  STANDARD EXCELLENCE STAR STAR FT | | | 00 52 04 | | 1 juego 1 set 1 jeu |
|  <p>Juego de accesorios SF-RA60. x2 Freno retenedor SF-RA60 Fitting set. x2 Retaining brake Garniture SF-RA60. x2 Frein de retenue</p> <p>60kg</p>  STANDARD EXCELLENCE STAR STAR FT | | | 00 60 04 | | 1 juego 1 set 1 jeux |



Componentes

Components | Composants

| JUEGOS SETS JEUX | | Acabado | Cód. | | |
|--|--|---------|----------|--|----------------------------|
|  <p>Juego de accesorios SF-RA P70. x2 Freno retenedor SF-RA P70 Fitting set. x2 Retaining brake Garniture SF-RA P70. x2 Frein de retenue</p> <p>70kg</p>      <p>STANDARD EXCELLENCE STAR STAR FT RODAMIENTO A BOLAS BALL BEARING ROULEMENT À BILLES</p> | | | 00 72 11 | | 1 juego 1 set 1 jeux |
|  <p>Juego de accesorios SF-RA P70. x1 Softbrake + x1 Freno retenedor SF-RA P70 Fitting set. x1 Softbrake + x1 Retaining stopper Garniture SF-RA P70. x1 Amortisseur + x1 Frein de retenue</p> <p>70kg</p>     <p>EXCELLENCE STAR STAR FT RODAMIENTO A BOLAS BALL BEARING ROULEMENT À BILLES</p> | | | 00 72 13 | | 1 juego 1 set 1 jeux |
|  <p>Juego de accesorios SF-RA P70. x2 Softbrake SF-RA P70 Fitting set. x2 Softbrake Garniture SF-RA P70. x2 Amortisseur</p> <p>70kg</p>     <p>EXCELLENCE STAR STAR FT RODAMIENTO A BOLAS BALL BEARING ROULEMENT À BILLES</p> | | | 00 72 12 | | 1 juego 1 set 1 jeux |
|  <p>Juego de accesorios SF-RA A90. x2 Freno retenedor SF-RA A90 Fitting set. x2 Retaining stopper Garniture SF-RA A90. x2 Frein de retenue</p> <p>90kg</p>      <p>STANDARD EXCELLENCE STAR STAR FT RODAMIENTO A BOLAS BALL BEARING ROULEMENT À BILLES MÁX.80kg</p> | | | 00 80 04 | | 1 juego 1 set 1 jeu |
|  <p>Juego de accesorios SF-RA A90. x1 Softbrake + x1 Freno retenedor SF-RA A90 Fitting set. x1 Softbrake + x1 Retaining stopper Garniture SF-RA A90. x1 Amortisseur + x1 Frein de retenue</p> <p>90kg</p>     <p>EXCELLENCE STAR STAR FT RODAMIENTO A BOLAS BALL BEARING ROULEMENT À BILLES</p> | | | 0 981 92 | | 1 juego 1 set 1 jeu |
|  <p>Juego SF-RA A90. x2 Softbrake SF-RA A90 Fitting set. x2 Softbrake Garniture SF-RA A90. x2 Amortisseur</p> <p>90kg</p>     <p>EXCELLENCE STAR STAR FT RODAMIENTO A BOLAS BALL BEARING ROULEMENT À BILLES</p> | | | 0 981 93 | | 1 juego 1 set 1 jeu |

Componentes

Components | Composants

| ACCESORIOS ACCESSORIES ACCESSOIRES | | Acabado | Cód. | متر | 📦 |
|--|--|----------------------------|--|-----|---|
|  <p>93 mm</p> <p>Tapeta para perfil Standard Pelmet cover for Standard track Cache pour rail Standard</p>  <p>STANDARD</p> | <p>S</p> <p>00 64 23 00 64 33 00 64 53</p> | <p>2 m 3 m 5 m</p> | <p>2 perfiles 2 profiles 2 profils</p> | | |
| | <p>BL</p> <p>00 64 25 00 64 45 00 64 55</p> | <p>2 m 3 m 5 m</p> | | | |
|  <p>Tapa lateral Standard Standard lateral cap Capuchon latéral Standard</p>  <p>STANDARD</p> | <p>SP</p> <p>00 80 57</p> | | <p>25 piezas 25 pieces 25 pièces</p> | | |
|  <p>Juego de tapas laterales Standard. Montaje a techo. Tapeta + perfil superior Standard + tapeta Standard lateral cap set. Ceiling mounting. Pelmet cover + Standard top track + Pelmet cover Jeu de capuchons latéraux Standard. Fixation à plafond. Cache + Rail supérieur Standard. + Cache</p> | <p>S</p> <p>00 82 70</p> | | <p>1 juego 1 set 1 jeu</p> | | |
| | <p>BL</p> <p>00 82 71</p> | | | | |
|  <p>Juego de tapas laterales Standard. Montaje a pared. Escuadra + Perfil superior Standard + Tapeta Standard lateral cap set. Wall mounting. Bracket + Standard top track + Pelmet cover Jeu de capuchons latéraux Standard. Fixation à mur. Équerre + Rail supérieur Standard + Cache</p> | <p>S</p> <p>00 82 72</p> | | <p>1 juego 1 set 1 jeu</p> | | |
| | <p>BL</p> <p>00 82 73</p> | | | | |
|  <p>Juego de tapas laterales Excellence. Montaje a techo. Tapeta + perfil superior Excellence + tapeta Excellence lateral cap set. Ceiling mounting. Pelmet cover + Excellence top track + Pelmet cover Jeu de capuchons latéraux Excellence. Fixation à plafond. Cache + Rail supérieur Excellence + Cache</p> | <p>S</p> <p>00 82 74</p> | | <p>1 juego 1 set 1 jeu</p> | | |
| | <p>BL</p> <p>00 82 75</p> | | | | |
|  <p>Juego de tapas laterales Excellence. Montaje a pared. Perfil superior separador + Perfil superior Excellence + Tapeta Excellence lateral cap set. Wall mounting Separator top track + Excellence top track + Pelmet cover. Jeu de capuchons latéraux Excellence. Fixation à mur. Rail supérieur séparateur + Rail supérieur Excellence + Cache</p> | <p>S</p> <p>00 82 76</p> | | <p>1 juego 1 set 1 jeu</p> | | |
| | <p>BL</p> <p>00 82 77</p> | | | | |

S Aluminio anodizado plata mate
Satin anodized aluminium
Aluminium anodisé argent

BL Aluminio lacado negro mate
Matt black lacquered aluminium
Aluminium anodisé laqué noir mat

SP Plástico plata
Silver plastic
Plastique argent



Componentes

Components | Composants

| ACCESORIOS ACCESSORIES ACCESSOIRES | | Acabado | Cód. | | |
|---|---|---------------------|---------------------------------|--|--|
|  | <p>Juego de tapas laterales Star. Montaje a techo/pared. Star lateral cap set. Ceiling/wall mounting Jeu de capuchons latéraux Star. Fixation à plafond/mur</p>  <p>33x32mm</p> | <p>SP</p> <p>BP</p> | <p>00 52 10</p> <p>00 52 11</p> | | <p>1 juego</p> <p>1 set</p> <p>1 jeu</p> |
|  | <p>Juego de tapas laterales Separador + Star. Montaje a pared. Perfil superior separador Excellence / Star + Perfil superior Star Star lateral cap set. Wall mounting. Excellence/Star separator top track + Star top track Jeu de capuchons latéraux Star. Fixation à mur. Rail supérieur séparateur Excellence/Star + Rail supérieur Star</p>  <p>49x43mm</p> | <p>SP</p> <p>BP</p> | <p>00 52 15</p> <p>00 52 16</p> | | <p>1 juego</p> <p>1 set</p> <p>1 jeu</p> |
|  | <p>Roldana SF-P50 con tornillo SF-P50 Roller with screw Galet SF-P50 avec vis</p> | | 00 52 01 | | <p>25 piezas</p> <p>25 pieces</p> <p>25 pièces</p> |
|  | <p>Roldana SF-A60 con tornillo (rodamiento a fricción) (pletina 00 60 53 / 00 60 60) SF-A60 Roller with screw (friction bearing) (plate 00 40 59 / 00 60 53 / 00 60 60) Galet SF-A60 avec vis porteuse (roulement à friction) (platine 00 40 59 / 00 60 53 / 00 60 60)</p> | | 00 60 52 | | <p>25 piezas</p> <p>25 pieces</p> <p>25 pièces</p> |
|  | <p>Roldana SF-P70 con tornillo SF-P70 Roller with screw Galet SF-P70 avec vis</p>  <p>RODAMIENTO A BOLAS BALL BEARING ROULEMENT À BILLES</p> | | 00 72 04 | | <p>25 piezas</p> <p>25 pieces</p> <p>25 pièces</p> |
|  | <p>Roldana SF-A90 con tornillo (Pletina 00 60 53 / 00 60 60) SF-A90 Roller with screw (Plate 00 60 53 / 00 60 60) Galet SF-A90 avec vis (Platine 00 60 53 / 00 60 60)</p>  <p>RODAMIENTO A BOLAS BALL BEARING ROULEMENT À BILLES</p> | | 00 80 52 | | <p>25 piezas</p> <p>25 pieces</p> <p>25 pièces</p> |

SP Plástico plata
Silver plastic
Plastique argent

BP Plástico negro
Black plastic
Plastique noir

Componentes

Components | Composants

| ACCESORIOS ACCESSORIES ACCESSOIRES | | Acabado | Cód. | اسستاس | 📦 |
|--|--|---------|-----------------------|--------|-------------------------------------|
|  | <p>Pletina fijación lateral para paneles de poco grueso Lateral fixing plate for panels of small thickness Panneaux latéraux de fixation pletina peu épaisse</p> | | 00 40 59 | | 25 piezas 25 pièces 25 pièces |
|  | <p>Pletina regulación sobrepuesta Face fixed adjustable mounting plate Plaque de réglage superposée</p> | | 00 60 53 | | 25 piezas 25 pièces 25 pièces |
|  | <p>Pletina regulación encastrada Recessed adjustable mounting plate Plaque de réglage à encastrer</p> | | 00 60 60 | | 25 piezas 25 pièces 25 pièces |
|  <p>26,75mm</p>  | <p>Soporte pared escuadra Wall fixing bracket Support équerre pour fixation à mur</p> | | 00 60 54 ¹ | | 25 piezas 25 pièces 25 pièces |
|  <p>32,5mm</p>  | <p>Soporte pared escuadra con regulación Adjustable wall fixing bracket Support équerre pour fixation à mur réglable</p> | | 00 60 59 ¹ | | 25 piezas 25 pièces 25 pièces |

¹Para las familias que incorporen soporte pared con perfilera de 2 m, 3 m o 5 m, aplicar uno por cada taladro | ¹For sets that incorporate a wall support with 2m, 3m, 5m or 6m profiling, apply one for each drill hole | ¹Pour les familles intégrant un support mural avec huisserie de 2m, 3m, 5m ou 6m, appliquer un support pour chaque trou percé.

2 m - 10 soportes pared | supports wall | supports muraux **3 m** - 15 soportes pared | supports wall | supports muraux **5 m** - 25 soportes pared | supports wall | supports muraux



Componentes

Components | Composants

| ACCESORIOS ACCESSORIES ACCESSOIRES | | Acabado | Cód. | اسسسسس | ☒ |
|---|---|---------|----------|--------|-------------------------------------|
|  | Soporte tapeta universal Universal pelmet cover support Support cache universel | | 00 60 56 | | 10 piezas 10 pieces 10 pièces |
|  | Tope freno SF-A60 / SF-A90 SF-A60 / SF-A90 Brake stopper Butée arrêt SF-A60 / SF-A90 | | 00 60 55 | | 25 piezas 25 pieces 25 pièces |
|  | Freno retenedor SF-A60 / SF-A90 SF-A60 / SF-A90 Retaining stopper Frein de retenue SF-A60 / SF-A90 | | 00 60 57 | | 25 piezas 25 pieces 25 pièces |
|  | Freno retenedor SF-P70 SF-P70 Retaining stopper Frein de retenue SF-P70 | | 00 72 19 | | 25 piezas 25 pieces 25 pièces |
|  | Guiador inferior plástico Plastic bottom guide Guide inférieur plastique | | 00 35 54 | | 25 piezas 25 pieces 25 pièces |



Essential Timber XL

SF-A110 | SF-P140 | SF-A160 |
SF-RAA110 | SF-RA P140 | SF-RAA160



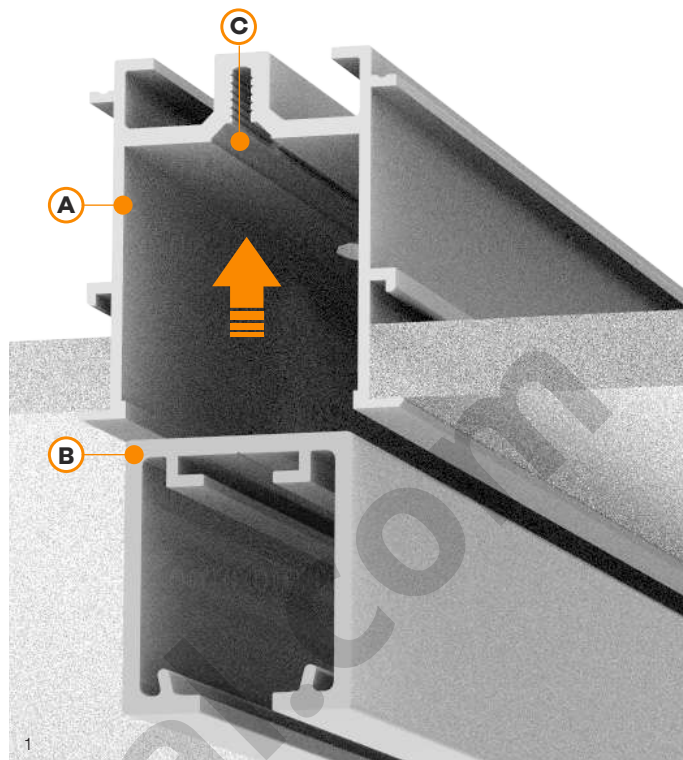
ESSENTIAL TIMBER

BIBLIOTECA
DE DESCARGAS



DOWNLOADS LIBRARY |
BIBLIOTHÈQUE
TÉLÉCHARGEMENTS

Montaje a falso techo false ceiling mount | fixation a faux-plafond



— ES

NUESTRA GAMA DE IMPRESCINDIBLES PARA GRAN FORMATO

Star XL, una guía lisa y polivalente para distintas aplicaciones de puertas de paso:

1. Instalación a pared, techo o a falso techo para la ocultación máxima de los herrajes.
2. Montaje rápido y eficiente: perfil Funda FT XL (falso techo) para guía extraíble que posibilita la instalación por fases. Permite el acceso directo a los herrajes, pudiendo instalar y desmontar en cualquier momento; ya sea para actualizar componentes adicionales o para reemplazarlos sin necesidad de realizar modificaciones en el falso techo.
3. Perfil separador con geometría pensada para ahorra tiempo en la instalación.
4. Ausencia de perfil inferior (opcional) para crear zonas de paso libres de obstáculos.
5. Perfilería en acabados aluminio anodizado plata y lacado negro y blanco para su mejor adaptación a las exigencias arquitectónicas.
6. Solución para paneles de hasta 160 Kg.
7. Distintas opciones de rodamiento: a fricción o a bolas, ambas silenciosas y con un mínimo de esfuerzo de deslizamiento.
8. Como opciones de frenado: SofTop doble para una detención de cierre y apertura lineal, suave y sin impactos para hojas de hasta 140 Kg o topes con freno retenedor.
9. Certificado de calidad Applus según normativa EN 1527.

— EN

OUR RANGE OF ESSENTIALS FOR LARGE FORMAT

Star XL, a smooth and versatile track with multiple options for doorway applications:

1. Wall or ceiling mount, or false ceiling concealed track for an entirely minimalist design.
2. Efficient and easy installation thanks to the Support FT XL (false ceiling) track, allowing to remove the sliding top track, making possible installation in phases. It also provides direct access to the mechanisms, to install and disassemble at any stage even after construction, either to incorporate additional components or to replace them, without the need to make modifications to the false ceiling.
3. Separator wall mounting track designed to optimize and reduce installation time.
4. Absence of a bottom track (optional) to create passage areas free of obstacles.
5. Satin anodized aluminum and matt black or white lacquered finishes for the best adaptation to architectural requirements.
6. Solution for panels up to 160Kg.
7. Various rolling options: friction or ball bearing, both silent and effortless sliding.
8. As braking options: Double Soft Top for a linear, soft and impact-free closing and opening for panels up to 140 Kg, or retaining brake option.
9. Applus quality certificate according to EN 1527 standard.




— FR

NOTRE GAMME D'ESSENTIELS POUR LE GRAND FORMAT

Star XL, un guide lisse et polyvalent pour diverses applications de portes de passage:

1. Installation au mur ou au plafond, ou au faux plafond pour dissimuler au maximum la quincaillerie.
2. Assemblage rapide et efficace: rail de couverture FT XL (faux plafond) pour guide amovible qui permet une installation par phases. Il permet un accès direct à la quincaillerie et peut être installé et retiré à tout moment, soit pour mettre à niveau des composants supplémentaires, soit pour les remplacer sans qu'il soit nécessaire d'effectuer des modifications au faux plafond.
3. Profilé d'écartement dont la géométrie est conçue pour gagner du temps d'installation.
4. Pas de profilé inférieur (en option) pour créer des zones de passage sans obstacles.
5. Profilés avec finitions en aluminium anodisé argent et laqué noir et blanc pour une meilleure adaptation aux exigences architecturales.
6. Solution pour les panneaux jusqu'à 160kg.
7. Différentes options de roulements : à friction ou à billes, tous deux silencieux et avec un effort de glissement minimal.
8. Comme options de freinage : Double SofTop pour des arrêts de fermeture et d'ouverture linéaires, en douceur et sans impact pour des vantaux jusqu'à 140 kg ou butées avec frein de rétention.
9. Certificat de qualité Applus conforme à la norme EN 1527

A Perfil funda FT XL | Support FT XL track | Rail de couverture FT XL. **B** Perfil Star XL | Star XL track | Rail Star XL. **C** Diseño de perfil con avellanado integrado | Track design with drilled countersink | Conception de rail avec fraisage intégré.



Características técnicas

Technical characteristics | Caractéristiques techniques

Perfilería Profiles | Profils

STANDARD XL



39x41 mm
No SoFtop

EXCELLENCE XL



40x46 mm

STAR XL



40x46 mm

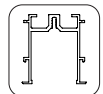
SEPARADOR | SEPARATOR |
SÉPARATEUR STAR XL /
EXCELLENCE XL



FT XL
41x84 mm
No SoFtop



49x60 mm



61x57 mm

CONJUNTO | SET | JEU

FUNDA | SUPPORT | COUVERTURE FT XL + STAR XL



61x57 mm

Especificaciones Specifications | Spécification



MÍN. 600 mm



SoFtop
MÍN. 800 mm



MÍN. 35 mm



RODAMIENTO A BOLAS
BALL BEARING
ROULEMENT À BILLES



SoFtop
MÁX. 140kg

Peso Weights | Poids

| | |
|--------|--------|
| 110 kg | 243 lb |
| 140 kg | 309 lb |
| 160 kg | 353 lb |

Producto certificado

Certificaded product | Produit certifié



1, 2 y 3 Conjunto perfil Funda FT XL + Perfil Star XL, montaje a falso techo | Support FT XL + Star XL track set, false ceiling mounting | Ensemble Rail de couverture FT XL + Star XL, fixation a faux-plafond. 4, 5 y 6 Conjunto perfil Funda FT XL + Perfil Star XL, montaje entre paredes | Support FT XL + Star XL track set, mounting between walls | Ensemble Rail de couverture FT XL + Star XL, fixation entre les murs.



Instalación


Installation | installation





Variantes de instalación

Installation possibilities | Variantes d'installation



1



2



3



4

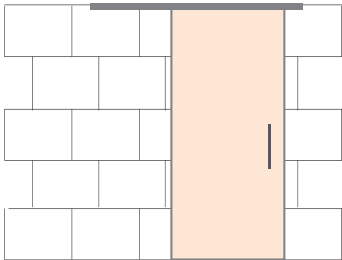
1 y 2 Perfil separador XL+ perfil Star XL con juego de accesorios SF-RA P140. x1 SofTop doble | Separator XL track + Star XL track with SF-RA P140 fitting set. x1 double SofTop | Rail séparateur XL+ rail Star XL avec garniture SF-RA P140. x1 double SofTop. **3 y 4** Perfil Excellence XL con tapetas y juego de accesorios SF-A160. Pletina sobrepuesta | Excellence XL track with pelmet cover and SF-A160 fitting set. Face fixed plate | Rail Excellence XL avec cache et garniture SF-A160. Platine superposée.



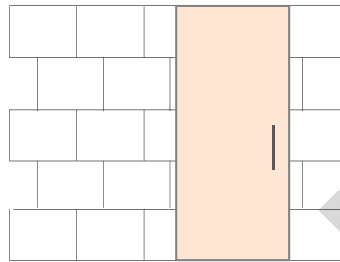
Variantes de instalación

Installation possibilities | Variantes d'installation

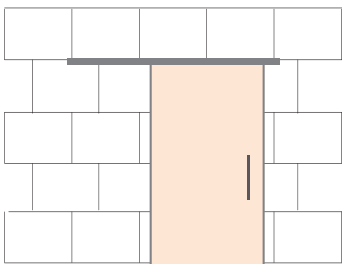
**TECHO | CEILING
| PLAFOND**



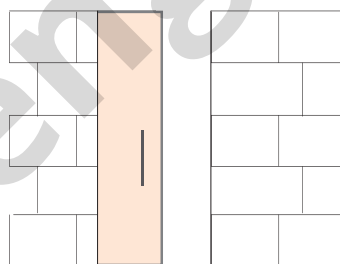
**FALSO TECHO | FALSE
CEILING | FAUX-PLAFOND**



**PARED |
WALL | MUR**



**ENTRE PAREDES | BETWEEN
WALLS | ENTRE MURS**





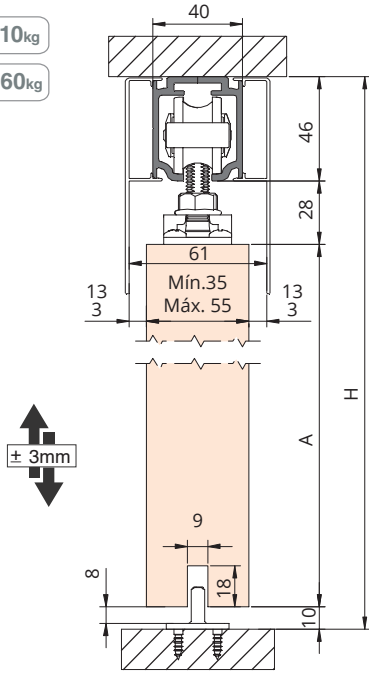
Sección tipo

Cross-section | Section type (Cotas en mm | Dimensions in mm | Dimensions en mm)

MONTAJE A TECHO | CEILING MOUNT | FIXATION À TOIT

OPCIÓN PLETINA SOBREPUESTA 110/160KG
FACE FIXED PLATE OPTION | OPTION PLATINE SUPERPOSÉE

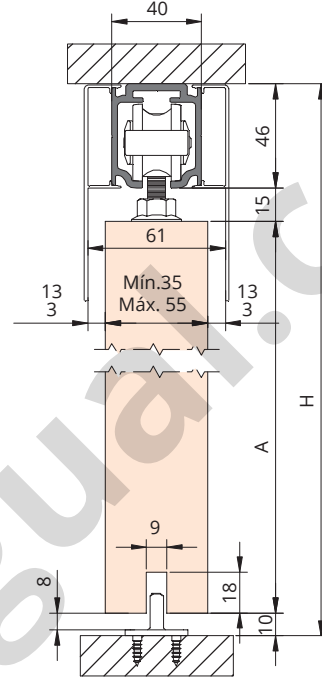
110kg
160kg



EXCELLENCE XL STANDARD XL
A= H-84 A= H-89

OPCIÓN PLETINA ENCASTRADA 110/160KG
RECESSED PLATE OPTION | OPTION PLATINE À ENCASTRER

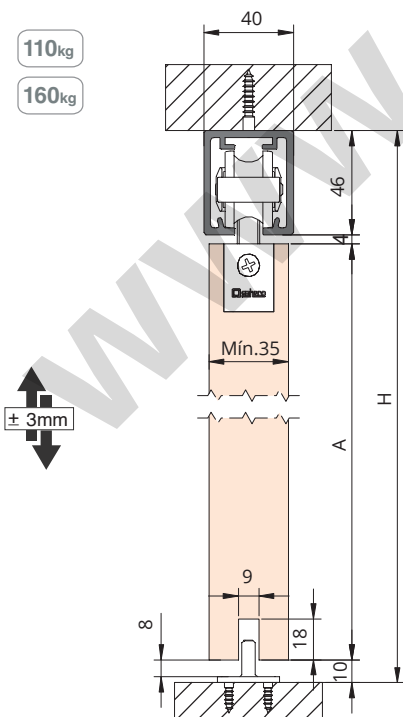
110kg
160kg



EXCELLENCE XL STANDARD XL
A= H-71 A= H-76

OPCIÓN RA 110/160KG
RA OPTION | OPTION RA

110kg
160kg



STAR XL
A= H-60

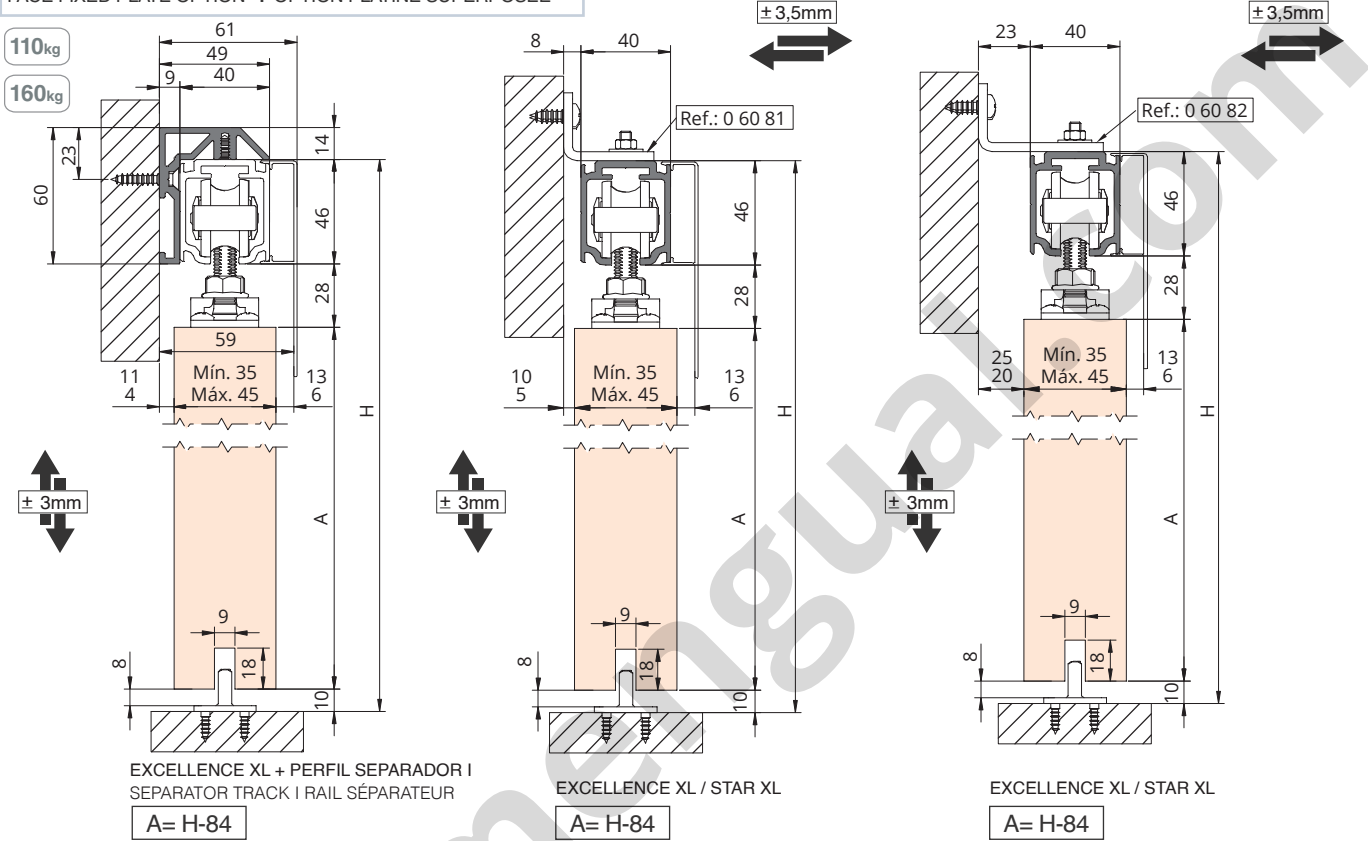


Sección tipo Cross-section

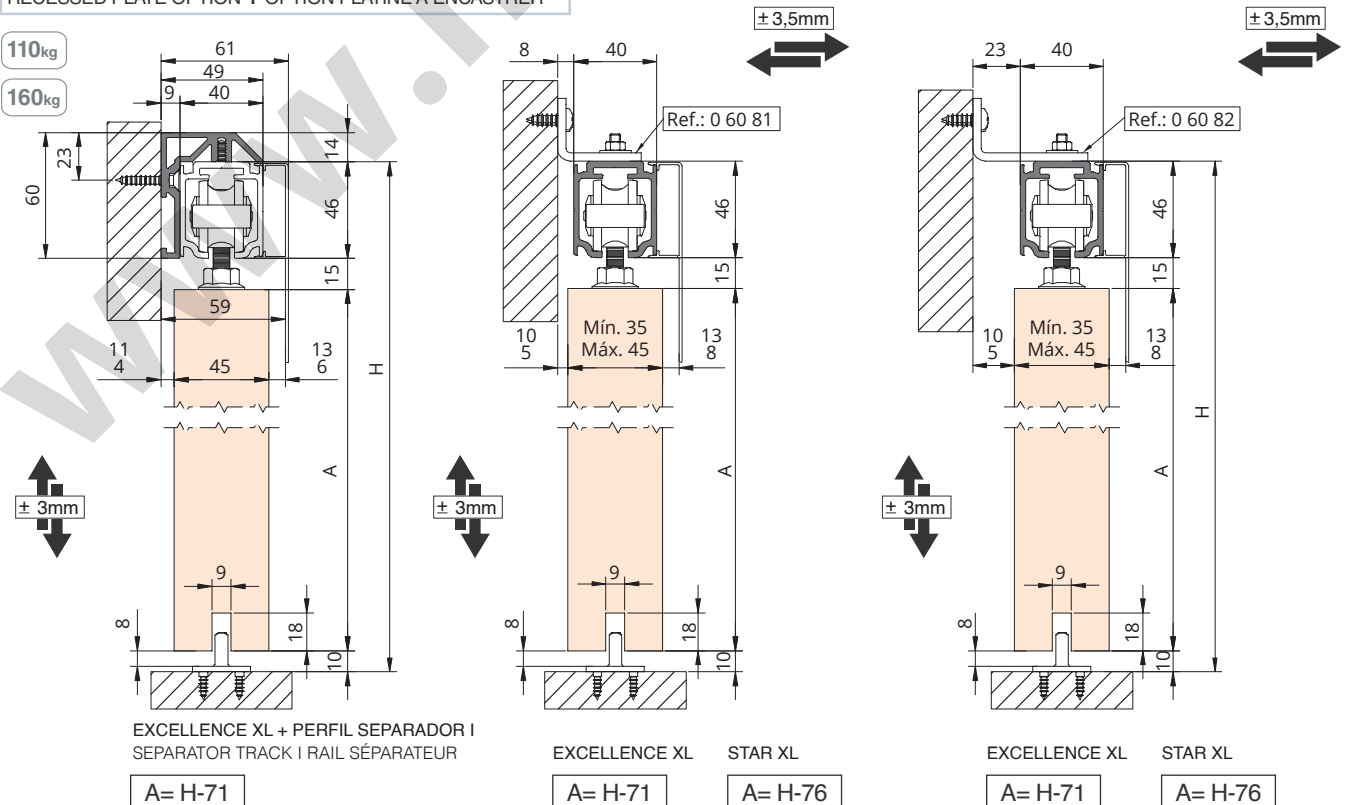
(Cotas en mm | Dimensions in mm | Dimensions en mm)

MONTAJE A PARED | WALL MOUNT | FIXATION À MUR

OPCIÓN PLETINA SOBREPUESTA 110/160KG
FACE FIXED PLATE OPTION | OPTION PLATINE SUPERPOSÉE



OPCIÓN PLETINA ENCASTRADA 110/160KG
RECESSED PLATE OPTION | OPTION PLATINE À ENCASTRER





Sección tipo Cross-section

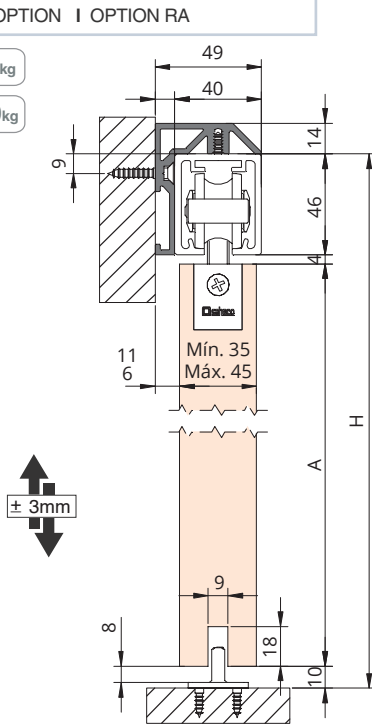
(Cotas en mm | Dimensions in mm | Dimensions en mm)

MONTAJE A PARED | WALL MOUNT | FIXATION À MUR

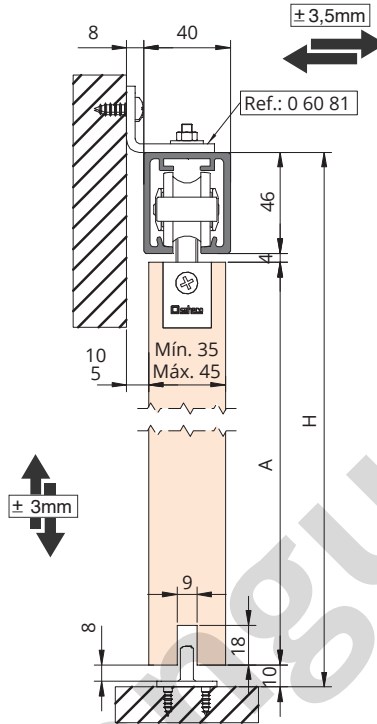
OPCIÓN RA 110/160KG
RA OPTION | OPTION RA

110kg

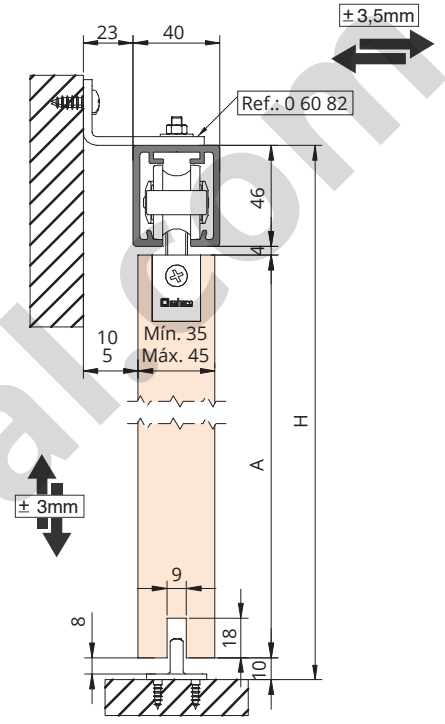
160kg



STAR XL + PERFIL SEPARADOR |
SEPARATOR TRACK | RAIL SÉPARATEUR
A= H-60



STAR XL
A= H-60



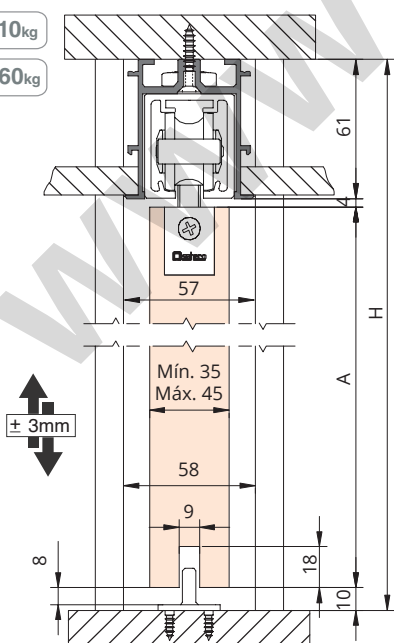
STAR XL
A= H-60

MONTAJE A FALSO TECHO | FALSE CEILING MOUNT | FIXATION À PLAFOND

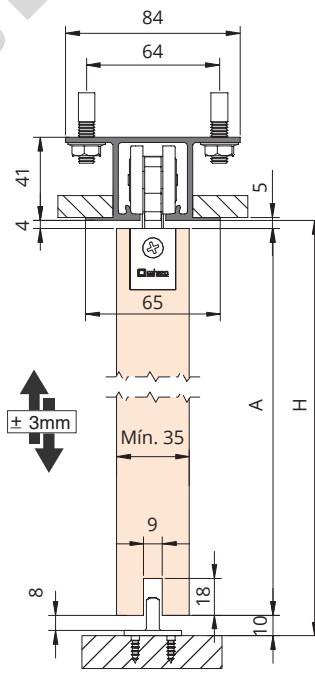
OPCIÓN RA 110/160KG
RA OPTION | OPTION RA

110kg

160kg



CONJUNTO | SET | JEU
FUNDA | SUPPORT | COUVERTURE FT XL + STAR XL
A= H-15



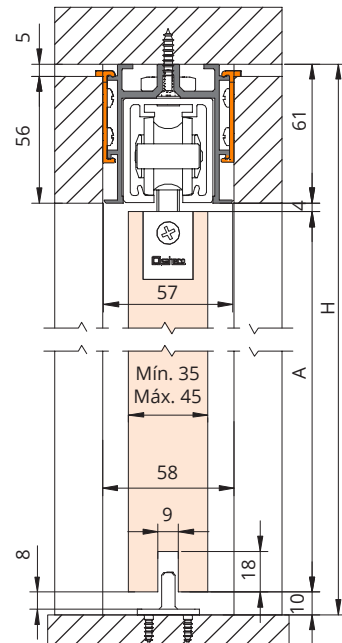
FT XL
A= H-15

MONTAJE ENTRE PAREDES | MOUNTING BETWEEN WALLS | FIXATION ET ENTRE LES MURS

OPCIÓN RA 110/160KG
RA OPTION | OPTION RA

110kg

160kg



CONJUNTO | SET | JEU
FUNDA | SUPPORT | COUVERTURE FT XL + STAR XL
A= H-75

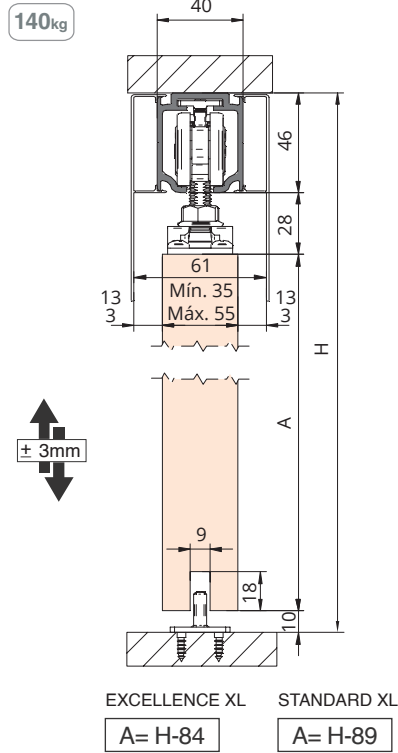


Sección tipo

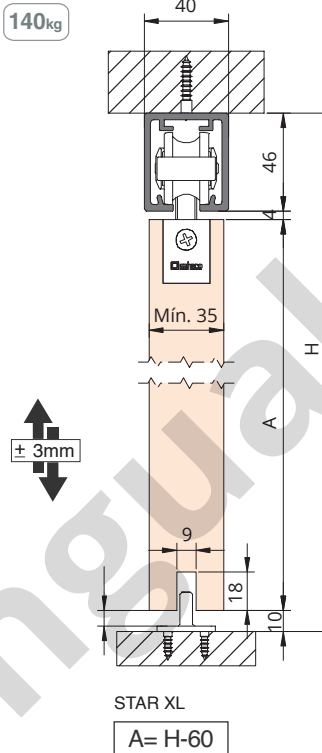
Cros-section | Section type (Cotas en mm | Dimensions in mm | Dimensions en mm)

MONTAJE A TECHO | CEILING MOUNT | FIXATION À TOIT

OPCIÓN PLETINA SOBREPUESTA 140KG
 FACE FIXED PLATE OPTION | OPTION PLATINE SUPERPOSÉE

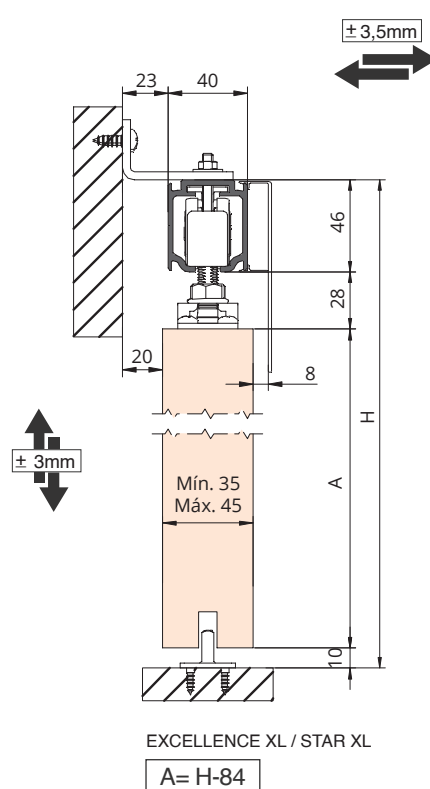
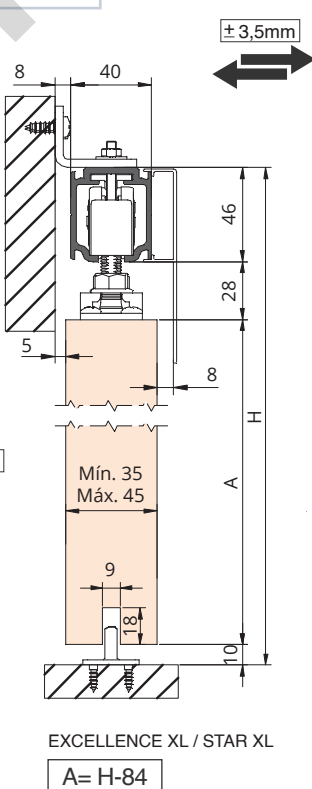
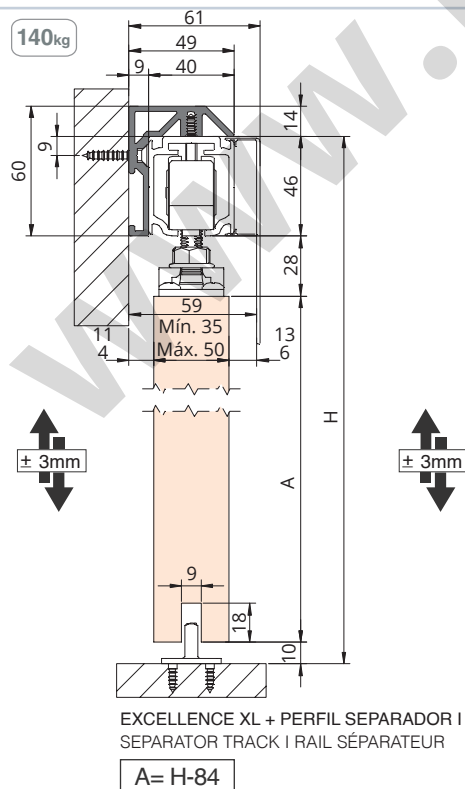


OPCIÓN RA 140KG
 RA OPTION | OPTION RA



MONTAJE A PARED | WALL MOUNT | FIXATION À MUR

OPCIÓN PLETINA SOBREPUESTA 140KG
 FACE FIXED PLATE OPTION | OPTION PLATINE SUPERPOSÉE



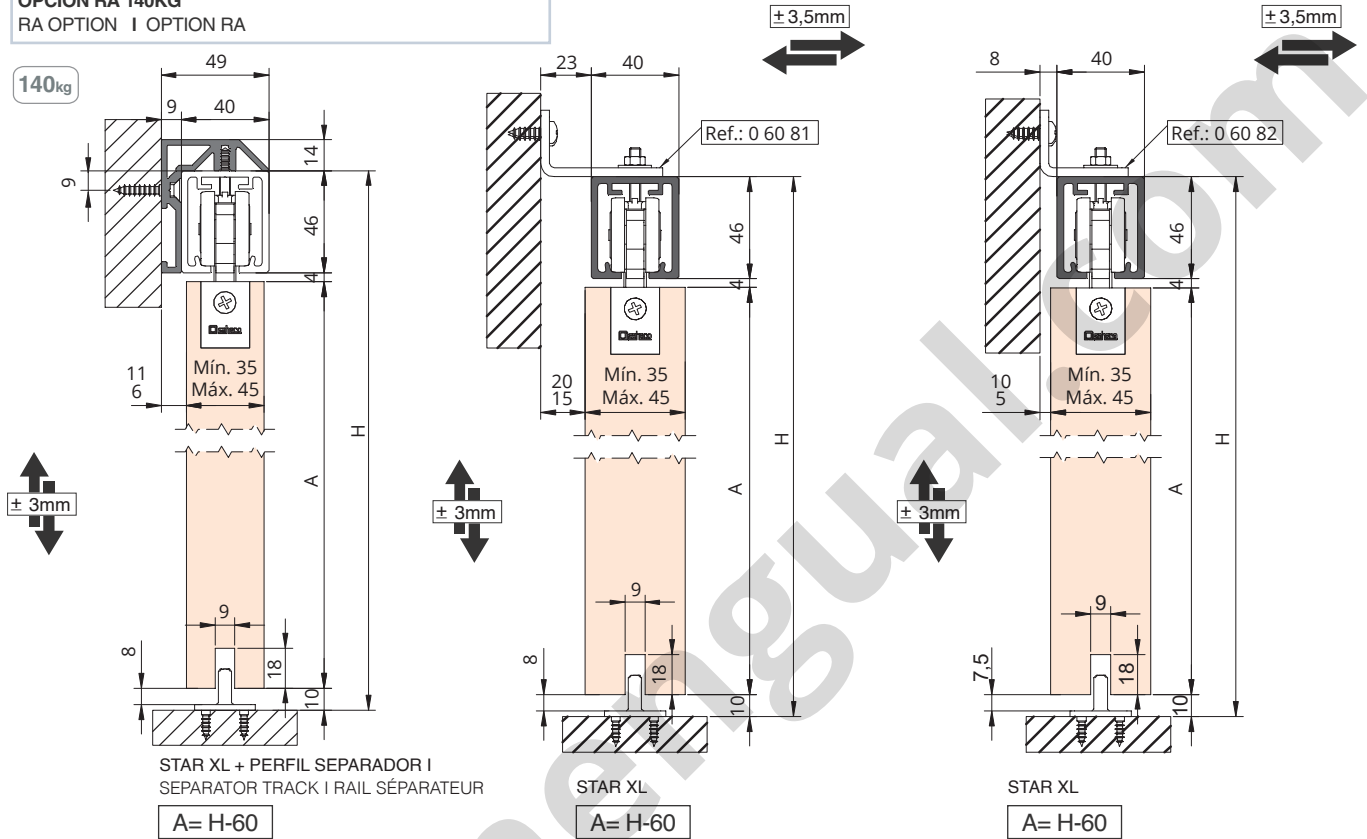


Sección tipo Cross-section

(Cotas en mm | Dimensions in mm | Dimensions en mm)

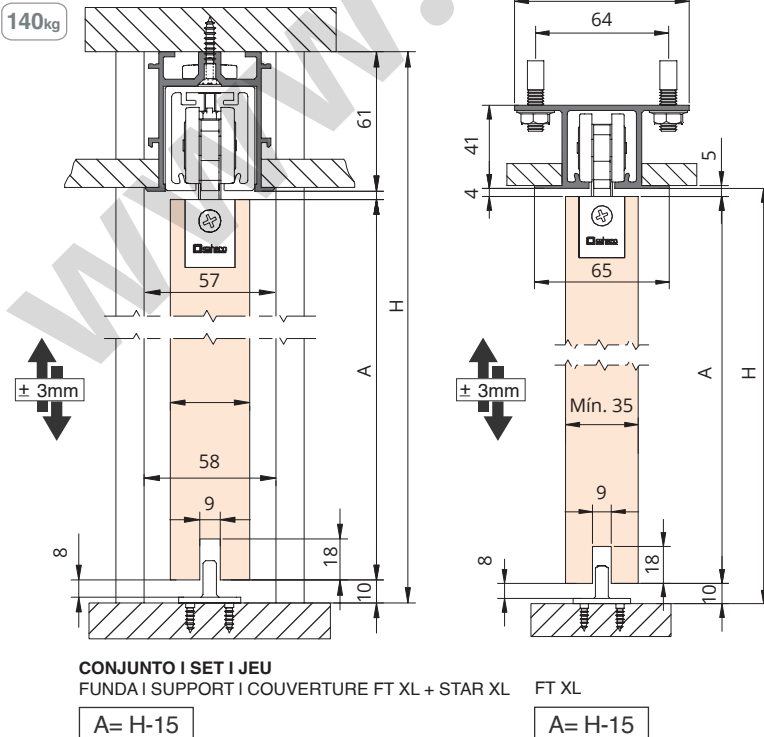
MONTAJE A PARED | WALL MOUNT | FIXATION À MUR

OPCIÓN RA 140KG
RA OPTION | OPTION RA



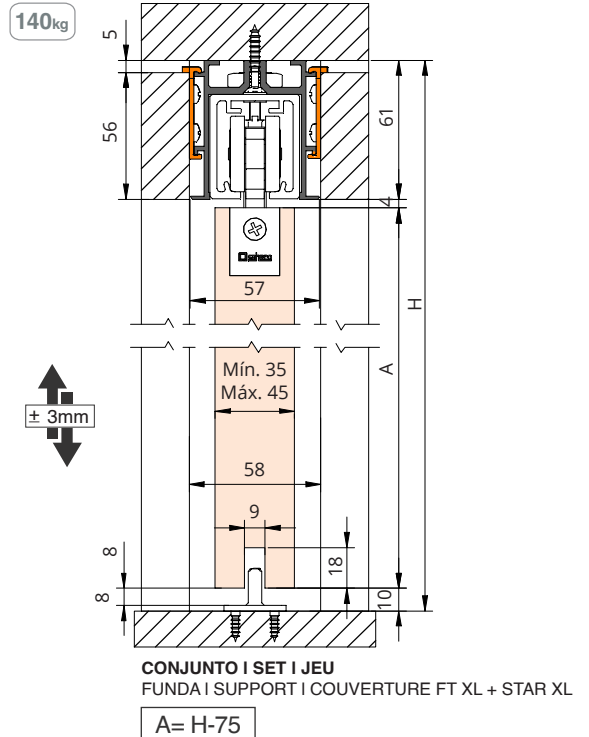
MONTAJE A FALSO TECHO | FALSE CEILING MOUNT | FIXATION À PLAFOND

OPCIÓN RA 140KG
RA OPTION | OPTION RA



MONTAJE ENTRE PAREDES | MOUNTING BETWEEN WALLS | FIXATION ET ENTRE LES MURS









OPCIÓN RA 140KG
RA OPTION | OPTION RA





Componentes

Components | Composants

| PERFILERÍA PROFILES PROFILS | | Acabado | Cód. | | |
|--|---|---|---|--|--|
|  <p>Perfil superior Standard XL Standard XL top track Rail supérieur Standard XL</p> <p>160kg</p>  <p>39x41 mm No SofTop</p> | <p>S</p> <p>MF</p> | <p>0 126 20</p> <p>0 126 30</p> <p>0 126 50</p> | <p>2 m</p> <p>3 m</p> <p>5 m</p> | <p>2 perfiles</p> <p>2 profiles</p> <p>2 profils</p> | |
| | | <p>0 126 21</p> <p>0 126 31</p> <p>0 126 51</p> | <p>2 m</p> <p>3 m</p> <p>5 m</p> | | |
|  <p>Perfil superior Excellence XL. Excellence XL top track. Rail supérieur Excellence XL.</p> <p>160kg</p>  <p>40x46 mm</p> | <p>S</p> <p>MF</p> | <p>0 160 24</p> <p>0 160 34</p> <p>0 160 44</p> <p>0 160 64</p> | <p>2 m</p> <p>3 m</p> <p>4 m</p> <p>6 m</p> | <p>2 perfiles</p> <p>2 profiles</p> <p>2 profils</p> | |
| | | <p>0 160 25</p> <p>0 160 35</p> <p>0 160 45</p> <p>0 160 65</p> | <p>2 m</p> <p>3 m</p> <p>4 m</p> <p>6 m</p> | | |
|  <p>Perfil superior Star XL Star XL top track. Rail supérieur Star XL.</p> <p>160kg</p>  <p>40x46 mm</p> | <p>S</p> <p>BL</p> <p>WL</p> | <p>0 160 26</p> <p>0 160 36</p> <p>0 160 46</p> <p>0 160 66</p> | <p>2 m</p> <p>3 m</p> <p>4 m</p> <p>6 m</p> | <p>2 perfiles</p> <p>2 profiles</p> <p>2 profils</p> | |
| | | <p>0 160 27</p> <p>0 160 37</p> <p>0 160 47</p> <p>0 160 67</p> <p>0 160 28</p> <p>0 160 38</p> <p>0 160 48</p> <p>0 160 68</p> | <p>2 m</p> <p>3 m</p> <p>4 m</p> <p>6 m</p> <p>2 m</p> <p>3 m</p> <p>4 m</p> <p>6 m</p> | | |
|  <p>Perfil superior FT XL. montaje a falso techo FT XL top track for false ceiling Rail supérieur FT XL. Fixation à faux-plafond</p> <p>160kg</p>  <p>41x84 mm No SofTop</p> | <p>S</p> | <p>0 126 22</p> <p>0 126 32</p> <p>0 126 52</p> | <p>2 m</p> <p>3 m</p> <p>5 m</p> | <p>2 perfiles</p> <p>2 profiles</p> <p>2 profils</p> | |

S Aluminio anodizado plata mate
Satin anodized aluminium
Aluminium anodisé argent

MF Aluminio natural
Mill finish aluminium
Aluminium brut



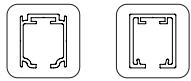




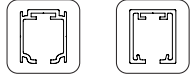


BL Aluminio lacado negro
Black lacquered aluminium
Aluminium anodisé laqué noir

WL Aluminio lacado blanco
White lacquered aluminium
Aluminium anodisé laqué blanc



Componentes

Components | Composants

| PERFILERÍA PROFILES PROFILS | | Acabado | Cód. | | |
|---|--|------------------------------|---|---|--|
|  <p>Perfil Funda FT XL. Montaje a falso techo Support FT XL track. False ceiling mounting Rail de couverture FT XL. Fixation à faux-plafond</p> <p>Se sirve sin mecanizar Is served without machining Est servi sans usinage</p> <p>Compatible Suitable</p> <p>160kg</p>  <p>61x57 mm</p>  <p>EXCELLENCE XL STAR XL</p> | <p>0 161 23¹ 2 m 0 161 33¹ 3 m 0 161 43¹ 4 m 0 161 63¹ 6 m</p> <p>0 161 24¹ 2 m 0 161 34¹ 3 m 0 161 44¹ 4 m 0 161 64¹ 6 m</p> <p>0 161 25¹ 2 m 0 161 35¹ 3 m 0 161 45¹ 4 m 0 161 65¹ 6 m</p> | <p>S</p> <p>BL</p> <p>WL</p> | <p>1 perfil 1 profile 1 profil</p> | | |
| | | | |  <p>Conjunto Perfil Funda FT XL + Star XL. Montaje entre paredes / falso techo. Support FT XL + Star XL track set. Mounting between walls / false ceiling. Jeu rail de couverture FT XL + Star XL. Fixation entre les murs / faux-plafond.</p> <p>Fijación en bayoneta Bayonet mounting Montage à baïonnette</p> <p>160kg</p>  <p>61x57 mm</p> | <p>0 161 20² 2 m 0 161 30² 3 m 0 161 40² 4 m 0 161 60² 6 m</p> <p>0 161 21² 2 m 0 161 31² 3 m 0 161 41² 4 m 0 161 61² 6 m</p> <p>0 161 22² 2 m 0 161 32² 3 m 0 161 42² 4 m 0 161 62² 6 m</p> |
|  <p>Perfil superior Separador Excellence XL / Star XL. Montaje a pared Excellence XL / Star XL top Separator track. Wall mounting Rail supérieur Séparateur Excellence XL / Star XL. Fixation à mur</p> <p>Compatible Suitable</p> <p>160kg</p>  <p>49x60 mm</p>  <p>EXCELLENCE XL STAR XL</p> | <p>0 162 20¹ 2 m 0 162 30¹ 3 m 0 162 40¹ 4 m 0 162 60¹ 6 m</p> <p>0 162 21¹ 2 m 0 162 31¹ 3 m 0 162 41¹ 4 m 0 162 61¹ 6 m</p> <p>0 162 22¹ 2 m 0 162 32¹ 3 m 0 162 42¹ 4 m 0 162 62¹ 6 m</p> | <p>S</p> <p>BL</p> <p>WL</p> | <p>1 perfil 1 profile 1 profil</p> | | |
|  <p>Perfil inferior Bottom track Profil inférieur</p>  <p>23x22mm</p> | <p>00 41 31 3 m 00 41 51 5 m</p> | <p>MF</p> | <p>10 perfiles 10 profiles 10 profils</p> | | |

¹ Se sirve con tornillería | ¹Served with screws | ¹Servi avec vis. 2 m - 6 tornillos | screw | vis 3 m - 8 tornillos | screw | vis 4 m - 11 tornillos | screw | vis 6 m - 16 tornillos | screw | vis

² Se sirve con clip tapeta madera | ²Served with clip for timber pelmet | ²Servi avec clip pour cache en bois. 2 y 3 m - 8 clips | clips | clips 4 y 6 m - 12 clips | clips | clips

S Aluminio anodizado plata mate
Satin anodized aluminium
Aluminium anodisé argent

MF Aluminio natural
Mill finish aluminium
Aluminium brut

BL Aluminio lacado negro
Black lacquered aluminium
Aluminium anodisé laqué noir

WL Aluminio lacado blanco
White lacquered aluminium
Aluminium anodisé laqué blanc



Componentes


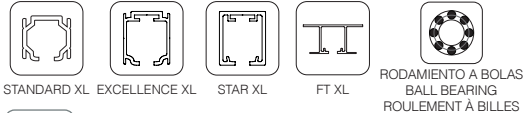

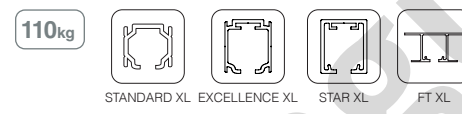

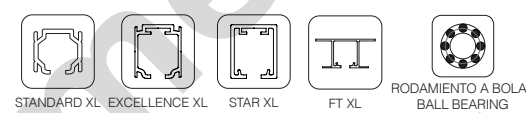

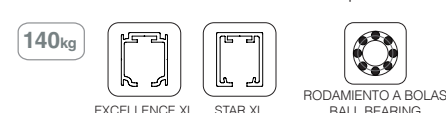

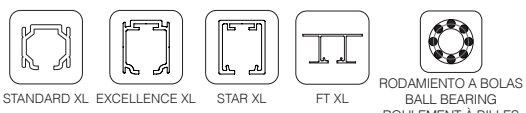
Components | Composants

| JUEGOS SETS JEUX | | Acabado | Cód. | | |
|--|---|---------|----------|--|---------------------------|
| OPCIÓN PLETINA PLATE OPTION OPTION PLAQUE | | | | | |
| | <p>Juego de accesorios SF-A110. x2 Freno retenedor. (Pletina encastrada) SF-A110 Fitting set. x2 Retaining stopper (Recessed plate) Garniture SF-A110. x2 Frein de retenue (Platine à encastrer)</p> <p>110kg</p> <p> </p> <p>STANDARD XL EXCELLENCE XL STAR XL FT XL</p> | | 0 101 01 | | 1 juego 1 set 1 jeu |
| | <p>Juego de accesorios SF-A110. x2 Freno retenedor. (Pletina sobrepuesta) SF-A110 Fitting set. x2 Retaining stopper (Face fixed plate) Garniture SF-A110. x2 Frein de retenue (Platine superposée)</p> <p>110kg</p> <p> </p> <p>STANDARD XL EXCELLENCE XL STAR XL FT XL</p> | | 0 101 02 | | 1 juego 1 set 1 jeu |
| | <p>Juego de accesorios SF-P140 x2 Freno retenedor. (Pletina sobrepuesta) SF-P140 Fitting set. x2 Retaining stopper (Face fixed plate) Garniture SF-P140. x2 Frein de retenue (Platine superposée)</p> <p>140kg</p> <p> </p> <p>STANDARD XL EXCELLENCE XL STAR XL FT XL RODAMIENTO A BOLAS BALL BEARING ROULEMENT À BILLES</p> | | 0 140 00 | | 1 juego 1 set 1 jeu |
| | <p>Juego de accesorios SF-P140. x1 SofTop doble SF-P140 Fitting set. x1 Double SofTop Garniture SF-P140. x1 Double SofTop</p> <p>140kg</p> <p> </p> <p>EXCELLENCE XL STAR XL RODAMIENTO A BOLAS BALL BEARING ROULEMENT À BILLES</p> | | 0 140 01 | | 1 juego 1 set 1 jeu |
| | <p>Juego de accesorios SF-A160. x2 Freno retenedor. (Pletina encastrada) SF-A160 Fitting set. x2 Retaining stopper (Recessed plate) Garniture SF-A160. x2 Frein de retenue (Platine à encastrer)</p> <p>160kg</p> <p> </p> <p>STANDARD XL EXCELLENCE XL STAR XL FT XL RODAMIENTO A BOLAS BALL BEARING ROULEMENT À BILLES</p> | | 0 125 00 | | 1 juego 1 set 1 jeu |



Componentes



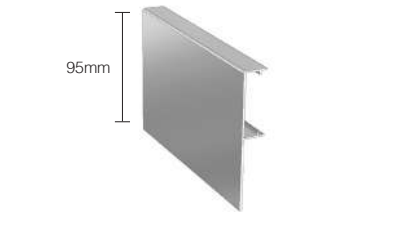








Components | Composants

| JUEGOS SETS JEUX | Acabado | Cód. | | |
|--|---------|----------|--|---------------------------|
|  <p>Juego de accesorios SF-A160. x2 Freno retenedor. (Pletina sobrepuesta) SF-A160 Fitting set. x2 Retaining stopper (Face fixed plate) Garniture SF-A160. x2 Frein de retenue (Platine superposée)</p>  <p>160kg</p> | | 0 125 01 | | 1 juego 1 set 1 jeu |
| <p>OPCIÓN RA RA OPTION OPTION RA</p>  <p>Juego de accesorios SF-RA A110. x2 Freno retenedor. (Rodamiento a fricción) SF-RA 110 Fitting set. x2 Retaining stopper. (Friction bearing) Garniture SF-RA 110. x2 Frein de retenue. (Roulement à friction)</p>  <p>110kg</p> | | 0 100 04 | | 1 juego 1 set 1 jeu |
|  <p>Juego de accesorios SF-RA P140. x2 Freno retenedor SF-RA 140 Fitting set. x2 Retaining stopper Garniture SF-RA 140. x2 Frein de retenue</p>  <p>140kg</p> | | 0 140 04 | | 1 juego 1 set 1 jeu |
|  <p>Juego de accesorios SF-RA P140. x1 SofTop doble SF-RA P140 Fitting set. x1 Double SofTop Garniture SF-RA P140. x1 Double SofTop</p>  <p>140kg</p> | | 0 140 05 | | 1 juego 1 set 1 jeu |
|  <p>Juego de accesorios SF-RA A160. x2 Freno retenedor SF-RA 160 Fitting set. x2 Retaining stopper Garniture SF-RA 160. x2 Frein de retenue.</p>  <p>160kg</p> | | 0 125 04 | | 1 juego 1 set 1 jeu |



Componentes

Components | Composants

| ACCESORIOS ACCESSORIES ACCESSOIRES | | Acabado | Cód. | | |
|---|--|--|---|---|--|
|  <p>110mm</p> | <p>Tapeta para perfil Standard XL Pelmet cover for Standard XL track Cache pour rail Standard XL</p>  <p>STANDARD XL</p> | <p>S</p> <p>BL</p> | <p>0 104 23 0 104 33 0 104 53</p> <p>0 104 24 0 104 34 0 104 54</p> | <p>2 m 3 m 5 m</p> <p>2 m 3 m 5 m</p> | <p>2 perfiles 2 profiles 2 profils</p> |
|  <p>95mm</p> | <p>Tapeta para perfil Excellence XL Cache pour rail Excellence XL</p>  <p>EXCELLENCE XL</p> | <p>S</p> <p>BL</p> | <p>0 164 20 0 164 30 0 164 40 0 164 60</p> <p>0 164 21 0 164 31 0 164 41 0 164 61</p> | <p>2 m 3 m 4 m 6 m</p> <p>2 m 3 m 4 m 6 m</p> | <p>2 perfiles 2 profiles 2 profils</p> |
|  | <p>Tapa lateral Standard XL Standard XL lateral cap Capuchon latéral Standard XL</p>  <p>STANDARD XL</p> | <p>SP</p> | <p>0 125 57</p> | | <p>25 piezas 25 pieces 25 pièces</p> |
|  | <p>Juego de tapas laterales Star XL. Montaje a techo/pared Star XL lateral cap set. Ceiling/wall mounting Jeu de capuchons latéral Star XL. Fixation à plafond/mur</p>  <p>STAR XL</p> | <p>SP</p> <p>BP</p> <p>WP</p> | <p>0 160 10 0 160 11 0 160 12</p> | | <p>1 juego 1 set 1 jeu</p> |
|  | <p>Juego de tapas laterales Separador XL + Excellence XL / Star XL. Montaje a pared. Perfil superior separador Excellence XL / Star XL + Perfil superior Excellence XL o Star XL Separator XL + Excellence XL / Star XL lateral cap set. Wall mounting. Excellence XL / Star XL separator top track + Excellence XL or Star XL top track Jeu de capuchons latéraux Séparateur XL + Excellence XL / Star XL. Fixation à mur. Rail supérieur séparateur Excellence XL / Star XL + Rail supérieur Excellence XL ou Star XL</p>  <p>EXCELLENCE XL + SEPARADOR XL 49x60 mm</p>  <p>STAR XL + SEPARADOR XL 49x60 mm</p> | <p>SP</p> <p>BP</p> <p>WP</p> | <p>0 160 13 0 160 14 0 160 15</p> | | <p>1 juego 1 set 1 jeu</p> |

S Aluminio anodizado plata mate
Satin anodized aluminium
Aluminium anodisé argent

BL Aluminio lacado negro
Black lacquered aluminium
Aluminium anodisé laqué noir

SP Plástico plata
Silver plastic
Plastique argent

BP Plástico negro
Black plastic
Plastique noir

WP Plástico blanco
White plastic
Plastique blanc



Componentes

Components | Composants

| ACCESORIOS ACCESSORIES ACCESSOIRES | | Acabado | Cód. | اساسيات | 📦 |
|---|--|---------|----------|---------|-------------------------------------|
|  | Roldana SF-A110 con tornillo. Pletina encastrada SF-A110 Roller with screw. Recessed plate Galet SF-A110 avec vis. Platine à encastrer | | 0 101 60 | | 25 piezas 25 pieces 25 pièces |
|  | Roldana SF-A110 con tornillo. Pletina sobrepuesta SF-A110 Roller with screw. Face fixed plate Galet SF-A110 avec vis. Platine superposée | | 0 101 61 | | 25 piezas 25 pieces 25 pièces |
|  | Roldana SF-P140 con tornillo SF-P140 Roller with screw Galet SF-P140 avec vis  RODAMIENTO A BOLAS BALL BEARING ROULEMENT À BILLES | | 0 140 52 | | 25 piezas 25 pieces 25 pièces |
|  | Roldana SF-A160 con tornillo. Pletina encastrada SF-A160 Roller with screw. Recessed plate Galet SF-A160 avec vis. Platine à encastrer  RODAMIENTO A BOLAS BALL BEARING ROULEMENT À BILLES | | 0 125 60 | | 25 piezas 25 pieces 25 pièces |
|  | Roldana SF-A160 con tornillo. Pletina sobrepuesta SF-A160 Roller with screw. Face fixed plate Galet SF-A160 avec vis. Platine superposée  RODAMIENTO A BOLAS BALL BEARING ROULEMENT À BILLES | | 0 125 61 | | 25 piezas 25 pieces 25 pièces |



Componentes








Components | Composants

| ACCESORIOS ACCESSORIES ACCESSOIRES | | Acabado | Cód. |  |  |
|---|--|---------|----------|---|---|
|  | Pletina SF-A110 / P140 / A160 sobrepuesta SF-A110 / P140 / A160 Face fixed plate Platine SF-A110 / P140 / A160 superposée | | 0 101 54 | | 10 piezas 10 pieces 10 pièces |
|  | Pletina SF-A110 / A160 encastrada SF-A110 / A160 Recessed plate Platine SF-A110 / A160 à encastrer | | 0 101 53 | | 10 piezas 10 pieces 10 pièces |
|  | Soporte tapeta universal Universal pelmet cover support Support cache universel | | 00 60 56 | | 10 piezas 10 pieces 10 pièces |
|  | Freno retenedor doble SF-A110 / A160 SF-A110/A160 Double retaining stopper Frein de retenue double SF-A110/A160 | | 0 101 52 | | 10 piezas 10 pieces 10 pièces |
|  | Freno retenedor SF-P140 SF-P140 Retaining stopper Frein de retenue SF-P140 | | 0 101 59 | | 10 piezas 10 pieces 10 pièces |



Componentes

Components | Composants

| ACCESORIOS ACCESSORIES ACCESSOIRES | | Acabado | Cód. | اسستاس | ☞ |
|---|---|---------|-----------------------|--------|-------------------------------------|
|  | <p>Guiador inferior plástico Plastic bottom guide Guide inférieur plastique</p> | | 00 35 54 | | 25 piezas 25 pieces 25 pièces |
|  <p>40mm</p> | <p>Soporte pared escuadra con regulación Adjustable wall fixing bracket Support équerre pour fixation à mur réglable</p>  <p>STANDARD XL EXCELLENCE XL STAR XL</p> | | 00 60 81 ¹ | | 25 piezas 25 pieces 25 pièces |
|  <p>55mm</p> | <p>Soporte pared escuadra con regulación Adjustable wall fixing bracket Support équerre pour fixation à mur réglable</p>  <p>STANDARD XL EXCELLENCE XL STAR XL</p> | | 00 60 82 ¹ | | 25 piezas 25 pieces 25 pièces |
|  | <p>Guiador inferior (Pletina encastrada) Bottom guide (Recessed plate) Guide inférieur (Platine à encastrer)</p> | | 00 41 10 | | 25 piezas 25 pieces 25 pièces |
|  | <p>Guiador inferior (Pletina plana) Bottom guide (Face fixed plate) Guide inférieur (Platine à visser)</p> | | 00 41 40 | | 25 piezas 25 pieces 25 pièces |

¹Para las instalaciones que incorporen soporte pared aplicar uno por cada taladro | For sets that incorporate a wall support apply one for each drill hole | Pour les installations intégrant un support mural appliquer un support pour chaque trou percé. **2m** - 6 soportes | supports | supports **3m** - 8 soportes | supports | supports **4m** - 11 soportes | supports | supports **6m** - 16 soportes | supports | supports



Essential Timber XXL

SF-A300 | SF-RA A300

ESSENTIAL TIMBER XXL

BIBLIOTECA
DE DESCARGAS



DOWNLOADS LIBRARY |
BIBLIOTHÈQUE
TÉLÉCHARGEMENTS

ES

El sistema SF-A300 aporta: Su diseño le permite sujetar hojas de gran peso. Roldanas con rodamientos a bolas, montadas con ruedas de nailon de gran resistencia y suavidad de deslizamiento, con tornillos de regulación vertical. Guiador inferior oculto. Freno retenedor.

El sistema SF-RA300 está especialmente diseñado para puertas de paso de grandes dimensiones y peso. Sistema de rodamiento a bolas (roldanas con sistema elástico para absorber las irregularidades del perfil) del que obtenemos una gran suavidad en el deslizamiento, freno retenedor, soporte pared, guiador inferior y embellecedor final de perfil. el sistema SF-RA300 con su pletina deslizante más corta y más estrecha, nos hace ganar en el margen hasta el final de la puerta, evitando así que la puerta se astille.

EN

The SF-A300 system offers: Specially designed to support heavy leaves. Rollers with ball bearings fitted on smooth-running, hard-wearing nylon wheels, complete with vertical adjustment screws. Concealed bottom guidepiece. Retaining brake.

The SF-RA300 system is specially designed for doors of a large size and weight. It is composed of an aluminium profile (silver anodised), a rolling system with ball bearings (rollers with a flexible system to absorb any unevenness in the profile) that provides a very smooth sliding action, a retaining brake, a wall support, a bottom guide and an end of profile trim. Following the line of the Saheco RA systems, the SF-RA300, with its shorter and narrower sliding plate, allows a gain in the clearance up to the end of the door, thus preventing the door from splintering.

FR

Le système SF-A300 comporte: au design permettant la fixation de panneaux très lourds. Montures à roulements à billes, montées sur des roues en nylon d'une grande résistance et douceur de coulissement, à vis de réglage vertical. Guide inférieure caché. Frein de retenue.

Le système SF-RA300 est spécialement conçu pour les portes d'accès lourdes et de grande dimension. Il se compose des éléments suivants : un profil en aluminium (anodisé argent), un système de roulement à billes (galets à système élastique destiné à absorber les irrégularités du profil) conférant une grande douceur de glissement, un frein d'arrêt, un support mural, un guide inférieure et un enjoliveur final de profil. Dans la lignée des systèmes Saheco RA, grâce à son fer plat coulissant plus court et plus étroit, le système SF-RA300 permet de gagner de la marge jusqu'à l'extrémité de la porte, ce qui évite toute fissure dans la porte.

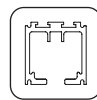




Características técnicas

Technical characteristics | Caractéristiques techniques

Perfilería Profiles | Profils



54x53 mm



23x22 mm

Especificaciones Specifications | Spécification



MÍN.35 mm
MÁX.45 mm



RODAMIENTO A BOLAS
BALL BEARING
ROULEMENT À BILLES

Peso Weight | Poids

300 kg

661 lb

Producto certificado

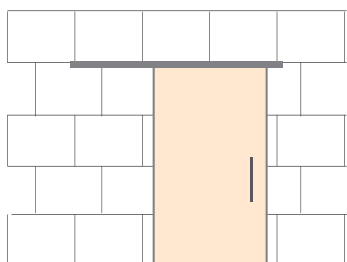
Certificaded product | Produit certifié



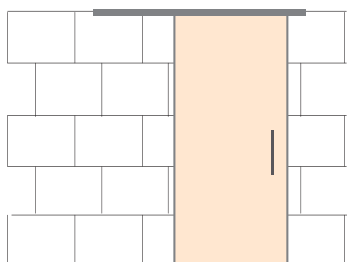
Variantes de instalación

Installation possibilities | Variantes d'installation

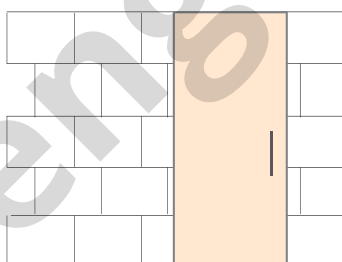
PARED | WALL | MUR



TECHO | CEILING | PLAFOND



FALSO TECHO | FALSE CEILING | FAUX-PLAFOND



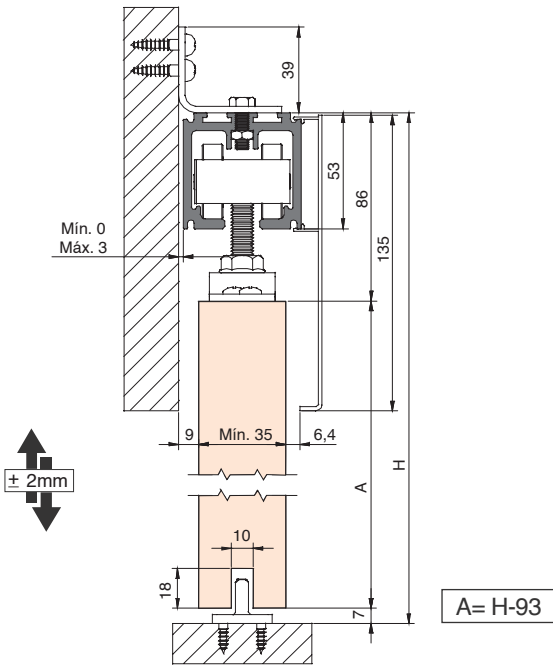


Sección tipo

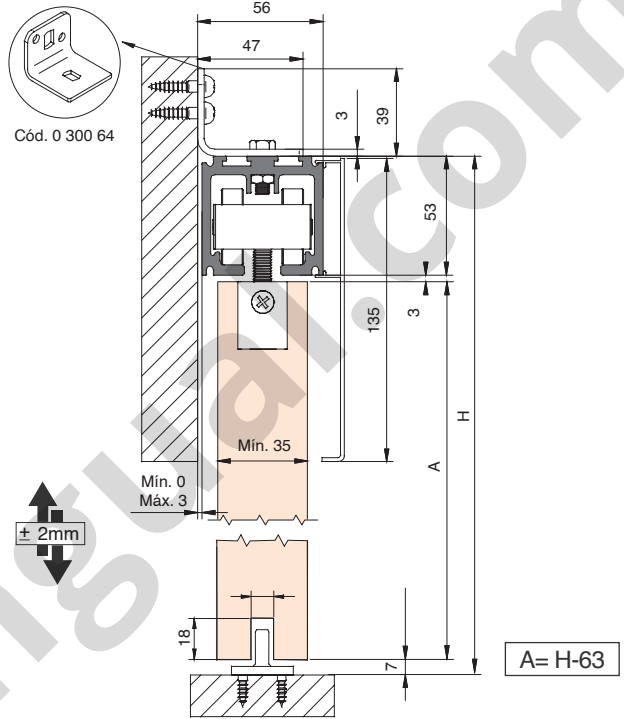
Cross-section | Section type (Cotas en mm | Dimensions in mm | Dimensions en mm)

MONTAJE A PARED | WALL MOUNTING | FIXATION À MUR

OPCIÓN PLETINA
PLATE OPTION | OPTION PLATINE

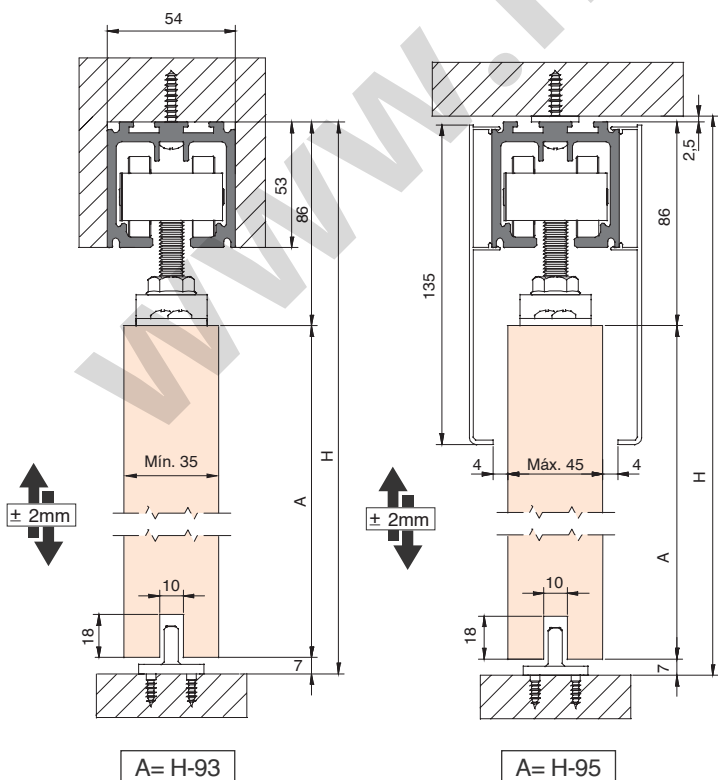


OPCIÓN RA
RA OPTION | OPTION RA

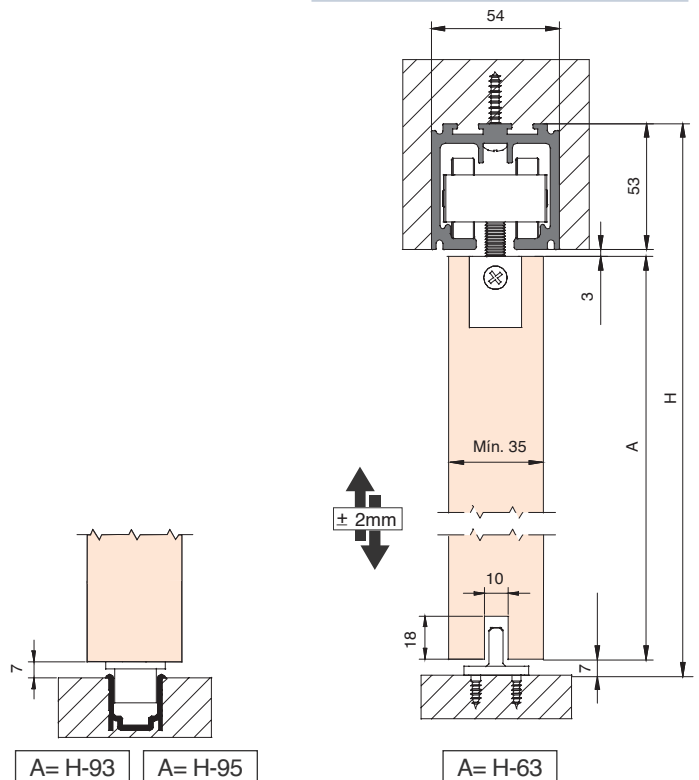


MONTAJE A TECHO | CEILING MOUNTING | FIXATION À PLAFOND

OPCIÓN PLETINA
PLATE OPTION | OPTION PLATINE



OPCIÓN RA
RA OPTION | OPTION RA



Componentes

Components | Composants

| PERFILERÍA PROFILES PROFILS | | Acabado | Cód. | | | | | | |
|--|---|--|--|---|---|------------------------------|-----------|------------------------------------|---|
|  <p>Perfil superior Top track Rail supérieur</p>  <p>54x53mm</p> | <p>0 256 15 0 256 22 0 256 30 0 256 37 0 256 45 0 256 60</p> | <p>S</p> | <p>1,5 m 2,25 m 3 m 3,75 m 4,5 m 6 m</p> | <p>1 perfil 1 profile 1 profil</p> | | | | | |
| | | | | |  <p>Perfil inferior Bottom track Rail inférieur</p>  <p>23x22mm</p> | <p>00 41 31 00 41 51</p> | <p>MF</p> | <p>3 m 5 m</p> | <p>10 perfiles 10 profiles 10 profils</p> |
| | | | | | | | | | |
| | | | | | OPCIÓN PLETINA PLATE OPTION OPTION PLAQUE | | | | |
| | | | | |  <p>Juego de accesorios SF-A300 SF-A300 Fitting set Garniture SF-A300</p> <p>300kg</p>  <p>RODAMIENTO A BOLAS BALL BEARING ROULEMENT À BILLES</p> | <p>0 300 00</p> | <p>S</p> | <p>1 juego 1 set 1 jeu</p> | |
| | | | | | | | | | OPCIÓN RA RA OPTION OPTION RA |
|  <p>Juego de accesorios SF-RA300 SF-RA300 Fitting set Garniture SF-RA300</p> <p>300kg</p>  <p>RODAMIENTO A BOLAS BALL BEARING ROULEMENT À BILLES</p> | <p>0 300 04</p> | <p>S</p> | <p>1 juego 1 set 1 jeu</p> | | | | | | |
| | | | | ACCESORIOS ACCESSORIES ACCESSOIRES | | | | | |
|  <p>Tapeta Pelmet cover Cache</p> <p>130mm</p> | <p>0 204 20 0 204 30 0 204 50 0 204 21 0 204 31 0 204 51 0 204 32</p> | <p>S</p> | <p>2 m 3 m 5 m</p> | <p>2 u. 2 u. 2 u.</p> | | | | | |
| | | | | | <p>WL</p> | <p>3 m 5 m</p> | | | |
| | | | | | | | <p>PC</p> | <p>3 m</p> | |
| | |  <p>Roldana SF-A300 S-A300 Roller Galet S-A300</p>  <p>RODAMIENTO A BOLAS BALL BEARING ROULEMENT À BILLES</p> | <p>0 300 62</p> | <p>S</p> | <p>2 piezas 2 pièces 2 pièces</p> | | | | |



Componentes

Components | Composants

| ACCESORIOS ACCESSORIES ACCESSOIRES | | Acabado | Cód. | | |
|--|---|---------|-----------------------|--|-------------------------------------|
| | Pletina sobrepuesta Face fixed plate Platine superposée | | 0 101 54 | | 10 piezas 10 pièces 10 pièces |
| | Freno retenedor Retaining stopper Frein de retenue | | 0 300 63 | | 2 piezas 2 pieces 2 pièces |
| | Soporte escuadra pared grande Big wall fixing bracket Support équerre grand pour fixation à mur | | 0 300 64 ¹ | | 25 piezas 25 pièces 25 pièces |
| | Guiador inferior metálico Metal bottom guide Guide inférieur métallique | | 00 40 54 | | 25 piezas 25 pieces 25 pièces |
| | Guiador inferior plástico Plastic bottom guide Guide inférieur plastique | | 00 35 54 | | 25 piezas 25 pieces 25 pièces |
| | Guiador inferior (Pletina encastrada) Bottom guide (Recessed plate) Guide inférieur (Platine à encastrer) | | 00 41 10 | | 25 piezas 25 pieces 25 pièces |
| | Guiador inferior (Pletina plana) Bottom guide (Face fixed plate) Guide inférieur (Platine à visser) | | 00 41 40 | | 25 piezas 25 pieces 25 pièces |
| | Tapa lateral perfil Track lateral cap Capuchon latéral rail 54x53mm | PPS | 0 300 57 | | 25 piezas 25 pieces 25 pièces |

¹Para las familias que incorporen soporte pared con perfilera de 2 m, 3 m o 5 m, aplicar uno por cada taladro | ¹For sets that incorporate a wall support with 2m, 3m, 5m or 6m profiling, apply one for each drill hole | ¹Pour les familles intégrant un support mural avec huisserie de 2m, 3m, 5m ou 6m, appliquer un support pour chaque trou percé.

2 m - 10 soportes pared | supports wall | supports muraux 3 m - 15 soportes pared | supports wall | supports muraux 5 m - 25 soportes pared | supports wall | supports muraux



Rustico timber
SF-RUSTICO 80 | SF-RUSTICO 80G

RUSTICO TIMBER

BIBLIOTECA
DE DESCARGAS



DOWNLOADS LIBRARY |
BIBLIOTHÈQUE
TÉLÉCHARGEMENTS

ES

SF-RUSTICO 80 / 80G es un sistema para puertas correderas de madera de hasta 80kg. Su estética, con un diseño retro, permite dar un aire rústico a cualquier espacio y ambiente devolviéndonos a los orígenes de las puertas correderas.

Una de las características de éste sistema es su versatilidad. Disponemos de un kit de 2m (puerta de máximo 1m), un kit de 3m (puerta de máximo 1,5m) y un kit de unión que ofrece la posibilidad de instalar una doble puerta (máximo 1m por puerta). Instalación para puertas de 35mm a 45mm de grosor.

EN

SF-RUSTICO 80 / 80G is a system for sliding wooden doors up to 80kg. Its aesthetics, with a retro design, can give a rustic ambiance to any space and bringing us back to the origins of the sliding doors.

One feature of this system is its versatility. We have 2m kit (1m maximum width per door), a 3m kit (1.5m maximum width per door) and a union kit that offers the possibility of installing a double door (maximum 1m width for each door). Installation for doors from 35mm to 45 mm thickness.

FR

SF-RUSTICO 80 / 80G est un système de portes coulissantes en bois jusqu'à 80kg. Son esthétique, avec un design rétro, peuvent donner un aspect rustique à tout espace et nous ramène aux origines de l'environnement des portes coulissantes.

Une caractéristique de ce système est sa polyvalence. Nous avons un kit de 2 (1m largeur maximale de la porte), un kit de 3m (1.5m largeur maximale de la porte) et un kit de ligature qui offre la possibilité d'installer une double porte (largeur de 1m maximum pour chaque porte). Installation pour portes de 35mm au 45 mm épaisseur.

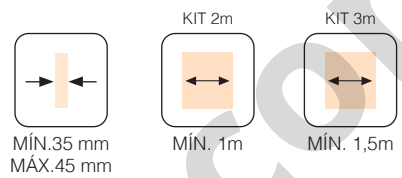




Características técnicas

Technical characteristics | Caractéristiques techniques

Especificaciones Specifications | Spécification



Peso Weight | Poids

80 kg 176 lb

Producto certificado

Certificated product | Produit certifié



Variantes de instalación

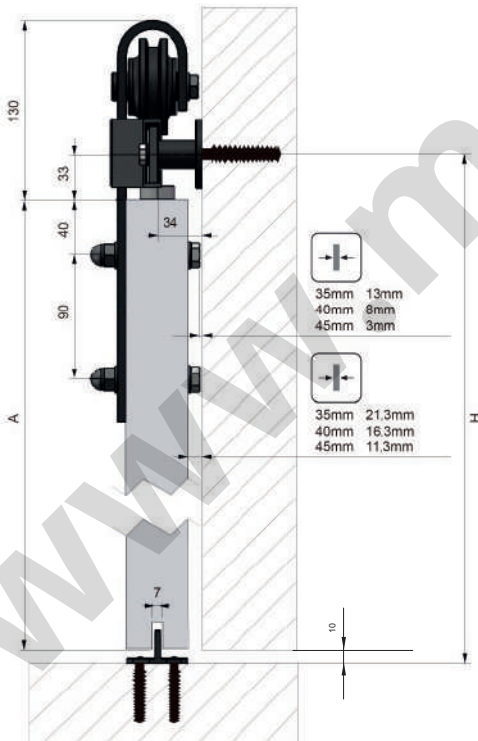
Installation possibilities | Variantes d'installation



Sección tipo

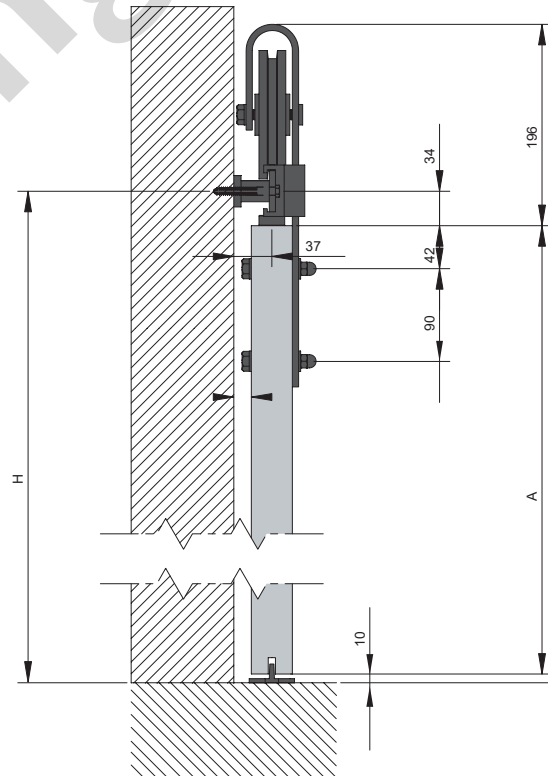
Cross-section | Section type (Cotas en mm | Dimensions in mm | Dimensions en mm)

MONTAJE A PARED (Ladrillo o madera) | WALL MOUNTING (Brick or wood) | FIXATION À MUR (Brique ou en bois)



RUSTICO 80

A=H-43



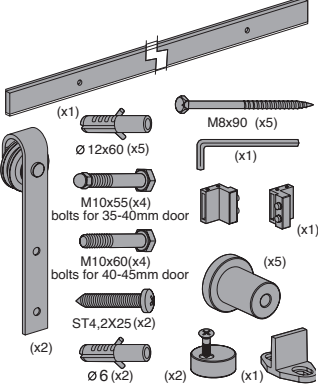
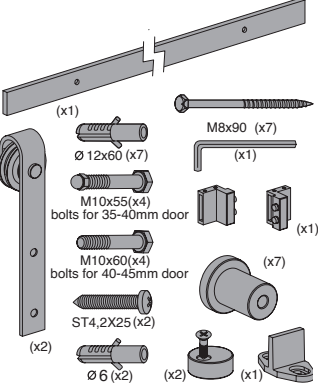
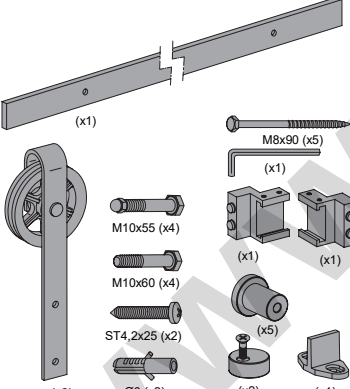
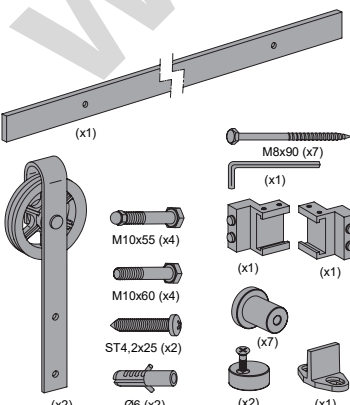
RUSTICO 80G

A=H-44



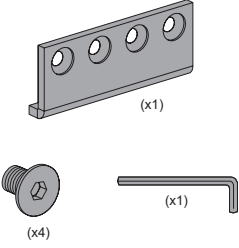
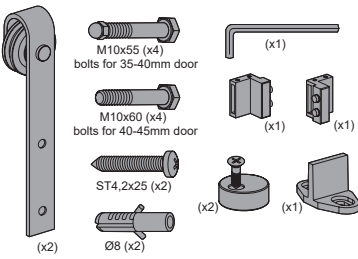
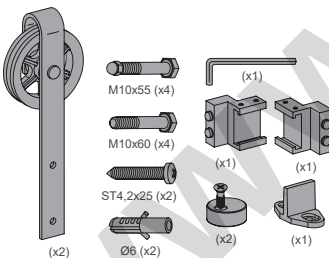

Componentes

Components | Composants

| KITS KITS KITS | Acabado | Cód. | Largo | Contenido |
|---|---------|----------|-------|---|
|  <p>Kit SF-RUSTICO 80 2m SF-RUSTICO 80 2m Kit Kit SF-RUSTICO 80 2m</p> <p>80kg</p> <p>70mm 40x6mm</p> | OB | 0 989 00 | 2 m | 1 kit (1 puerta) 1 kit (1 door) 1 kit (1 porte) |
|  <p>Kit SF-RUSTICO 80 3m SF-RUSTICO 80 3m Kit Kit SF-RUSTICO 80 3m</p> <p>80kg</p> <p>70mm 40x6mm</p> | OB | 0 989 01 | 3 m | 1 kit (1 puerta) 1 kit (1 door) 1 kit (1 porte) |
|  <p>Kit SF-RUSTICO 80G 2m SF-RUSTICO 80G 2m Kit Kit SF-RUSTICO 80G 2m</p> <p>80kg</p> <p>125mm 40x6mm</p> | OB | 0 989 05 | 2 m | 1 kit (1 puerta) 1 kit (1 door) 1 kit (1 porte) |
|  <p>Kit SF-RUSTICO 80G 3m SF-RUSTICO 80G 3m Kit Kit SF-RUSTICO 80G 3m</p> <p>80kg</p> <p>125mm 40x6mm</p> | OB | 0 989 06 | 3 m | 1 kit (1 puerta) 1 kit (1 door) 1 kit (1 porte) |

Componentes

Components | Composants

| JUEGOS SETS JEUX | | Acabado | Cód. | | |
|---|--|---------|----------|--|---------------------------|
|  | <p>Kit de unión para SF-RUSTICO 80 / 80G 2 puertas SF-RUSTICO 80 / 80G Joining kit 2 doors Kit de jonction SF-RUSTICO 80 / 80G 2 portes</p> <p>80kg</p> | OB | 0 989 02 | | 1 kit 1 kit 1 kit |
|  | <p>Juego accesorios SF-RUSTICO 80 para 1 puerta adicional SF-RUSTICO 80 Fitting set for 1 additional door Garniture SF-RUSTICO 80 pour 1 porte supplémentaire</p> <p>80kg</p> | OB | 0 989 10 | | 1 juego 1 set 1 jeu |
|  | <p>Juego accesorios SF-RUSTICO 80G para 1 puerta adicional SF-RUSTICO 80G Fitting set for 1 additional door Garniture SF-RUSTICO 80G pour 1 porte supplémentaire</p> <p>80kg</p> | OB | 0 989 12 | | 1 juego 1 set 1 jeu |
| ACCESORIOS ACCESSORIES ACCESSOIRES | | | | | |
|  | <p>Tirador redondo Ø 50 x 11 mm Ø 50 x 11 mm round handle Poignée ronde Ø 50 x 11 mm</p> | OB | 0 989 07 | | 1 juego 1 set 1 jeu |



Fold Timber

SF-A62D | SF-A63D | SF-A64D

FOLD TIMBER

BIBLIOTECA
DE DESCARGAS



DOWNLOADS LIBRARY |
BIBLIOTHÈQUE
TÉLÉCHARGEMENTS

— ES

El sistema SF-A62D se distingue por: Mecanismo de regulación vertical. Tapeta acoplable a la guía para ocultar la instalación. Roldanas de nailon silenciosas y fáciles de instalar. Roldanas con un sistema elástico para absorber las posibles irregularidades del perfil.

El sistema SF-A63D proporciona: Mecanismo de regulación vertical. Tapeta acoplable a la guía para ocultar la instalación. Roldanas de nailon silenciosas y fáciles de instalar. La roldana cuenta con un sistema elástico para absorber las posibles irregularidades del perfil.

El sistema SF-A64D cuenta con: Mecanismo de regulación vertical. Tapeta acoplable a la guía para ocultar la instalación. Roldanas de nailon silenciosas y fáciles de instalar. Escuadras reversibles para facilitar la colocación del herraje a la derecha o a la izquierda de la instalación. Las roldanas cuentan con un sistema elástico para absorber las posibles irregularidades del perfil.

— EN

The SF-A62D system is distinguished by: Vertical adjustment mechanism. Trim cover adaptable to the guide to conceal the installation. Silent nylon rollers, easy to install. Rollers with an elastic system for absorbing possible profile irregularities.

The SF-A63D system offers: Vertical adjustment mechanism. Trim cover adaptable to the guide to conceal the installation. Silent nylon rollers, easy to install. Roller with elastic system for absorb possible irregularities of the profile.

The SF-A64D system offers: Vertical adjustment mechanism. Trim cover adaptable to the guide to conceal the installation. Silent nylon rollers, easy to install. Reversible brackets to allow fixing the fitting to the right or left of the installation. Rollers with elastic system for absorb possible irregularities of the profile.

— FR

Le système SF-A62D se distingue par les caractéristiques suivantes: Mécanisme de réglage vertical. Enjoliveur accouplable au guide permettant de cacher l'installation. Montures en nylon silencieuses et faciles par installer. Montures à système élastique destinées à absorber toute irrégularité du profil.

Le système SF-A63D possède les caractéristiques suivantes: Mécanisme de réglage vertical. Enjoliveur accouplable au guide permettant de cacher l'installation. Montures en nylon silencieuses et faciles par installer. La monture est munie d'un système élastique permettant d'absorber les irrégularités éventuelles du profil.

Le système SF-A64D possède les caractéristiques suivantes: Mécanisme de réglage vertical. Enjoliveur accouplable au guide permettant de cacher l'installation. Montures en nylon silencieuses et faciles à installer. Equerres réversibles facilitant la pose de la ferrure à droite ou à gauche de l'installation. Montures munies d'un système élastique permettant d'absorber les irrégularités du profil.

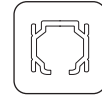




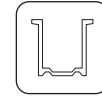
Caratteristiche tecniche

Technical characteristics | Caractéristiques techniques

Perfilería Profiles | Profils



30x29 mm



23x22 mm

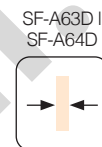


34x20 mm

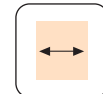
Especificaciones Specifications | Spécification



MÍN.32 mm



MÍN.27 mm



MÁX.650 mm

Peso Weight | Poids

35 kg

77 lb

Por par de hojas | Per pair of panels | Par paire de panneaux

Producto certificado

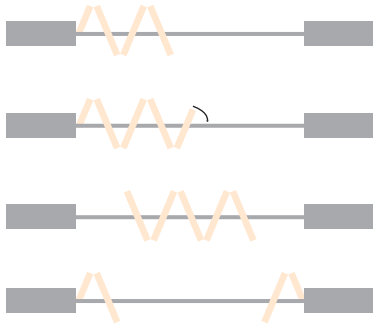
Certificated product | Produit certifié



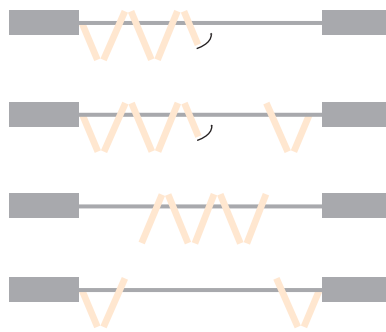
Variantes de instalación

Installation possibilities | Variantes d'installation

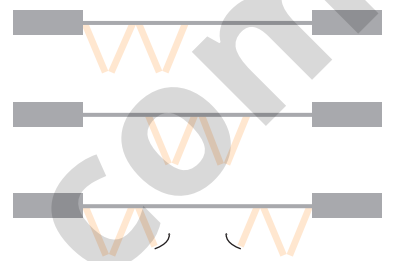
Plegado Central
 Central folding | Pliage Central



Plegado Enrasado
 Flush folding | Pliage Affleurant



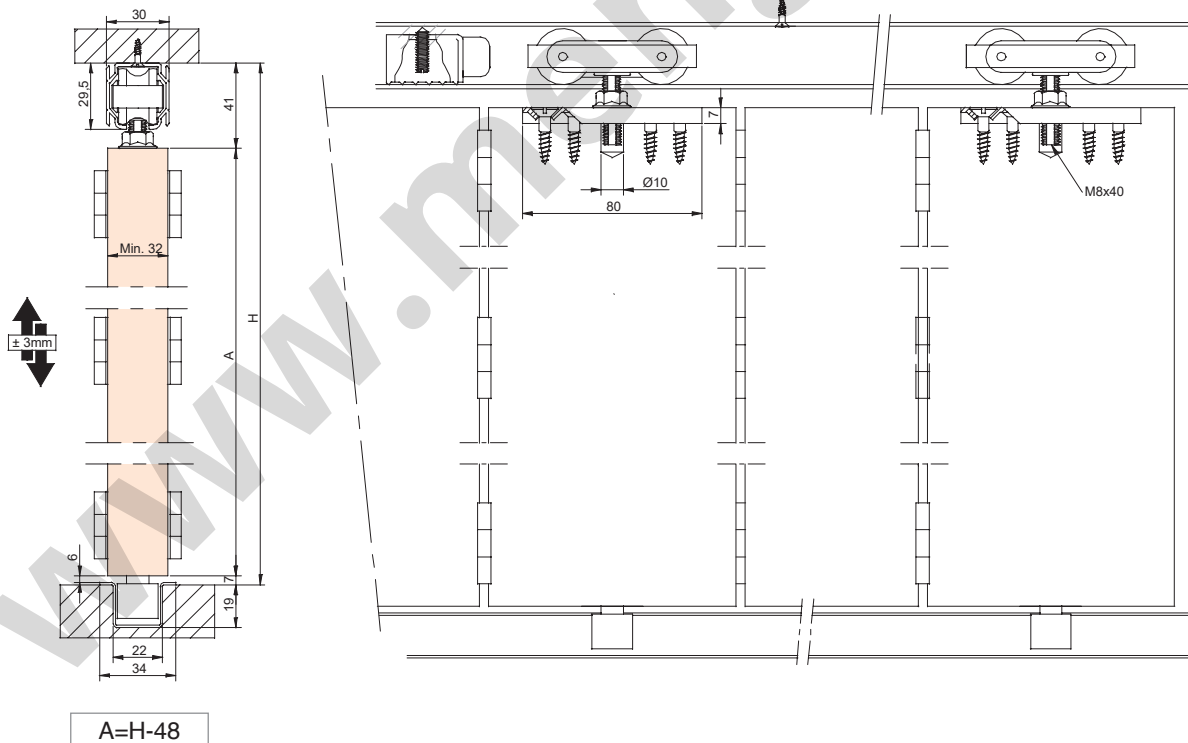
Plegado Solapado
 Overlapped folding | Pliage Chevauchant



Sección tipo

Cross-section | Section type (Cotas en mm | Dimensions in mm | Dimensions en mm)

SF - A62 D PLEGADO CENTRAL | CENTRAL FOLDING | PLIAGE CENTRAL

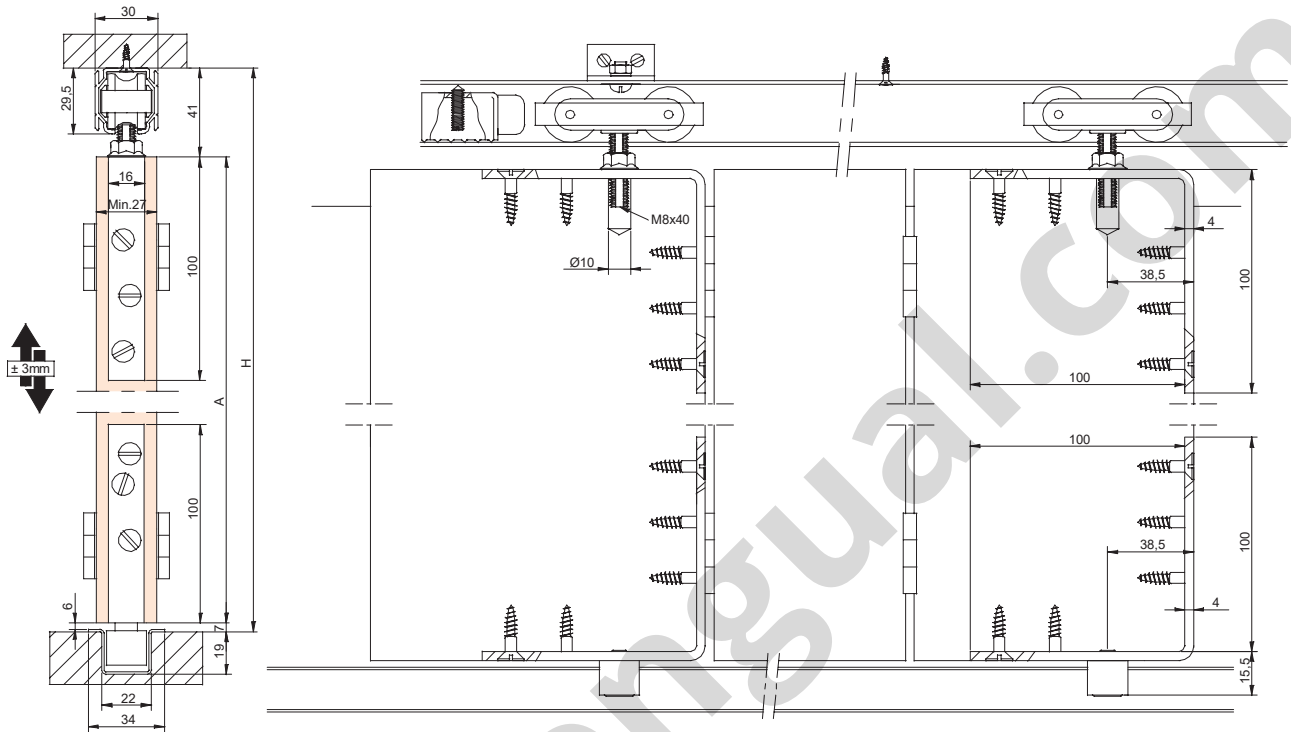




Sección tipo

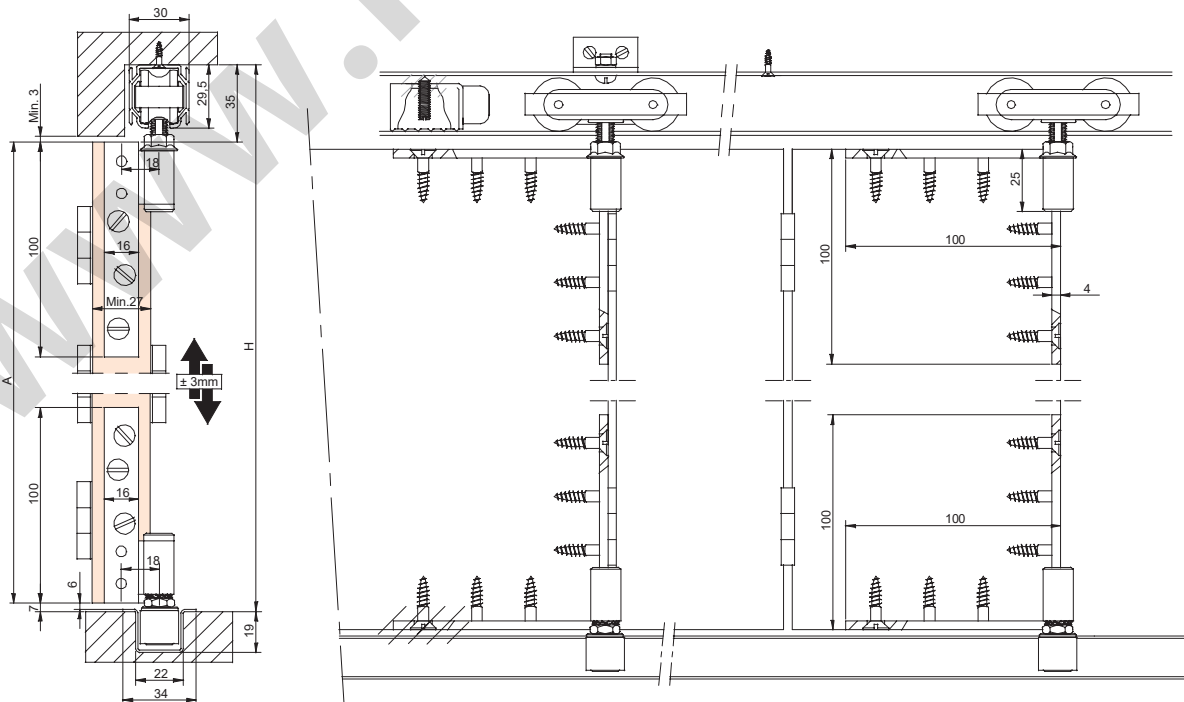
Cross-section | Section type (Cotas en mm | Dimensions in mm | Dimensions en mm)

SF - A63 D PLEGADO ENRASADO | FLUSH FOLDING | PLIAGE AFFLEURANT



A=H-53

SF - A64 D PLEGADO SOLAPADO | OVERLAPPED FOLDING | PLIAGE CHEVAUCHANT



A=H-53

Componentes

Components | Composants

| PERFILERÍA PROFILES PROFILS | | Acabado | Cód. | | |
|--|--|----------------------------------|----------------------|---|---|
|  <p>Perfil superior Standard Standard top track Rail supérieur Standard</p>  <p>30x29mm</p> | S | 00 60 20 00 60 30 00 60 50 | 2 m 3 m 5 m | 6 perfiles 6 profils 6 profils | |
| | MF | 00 61 20 00 61 30 00 61 50 | 2 m 3 m 5 m | | |
|  <p>Perfil inferior Bottom track Rail inférieur</p>  <p>23x22mm</p> | MF | 00 41 31 00 41 51 | 3 m 5 m | 10 perfiles 10 profils 10 profils | |
| |  <p>Perfil inferior Bottom track Rail inférieur</p>  <p>34x20mm</p> | GS | 00 41 30 00 41 50 | 3 m 5 m | 10 perfiles 10 profils 10 profils |
| JUEGOS SETS JEUX | | Acabado | Cód. | | |
|  <p>Juego de accesorios SF-A62D 2 hojas SF-A62D Fitting set 2 panels Garniture SF-A62D 2 panneaux</p> <p>Plegado central Central folding Pliage central</p> <p>30kg por par de hojas per pair of panels par paire de panneaux</p> | | 00 62 00 | | 5 juegos 5 sets 5 jeux | |
| |  <p>Juego de accesorios SF-A63D 2 hojas SF-A63D Fitting set 2 panels Garniture SF-A63D 2 panneaux</p> <p>Plegado enrasado Flush folding Pliage affleurant</p> <p>30kg por par de hojas per pair of panels par paire de panneaux</p> | | 00 63 00 | | 5 juegos 5 sets 5 jeux |



Componentes

Components | Composants

| JUEGOS SETS JEUX | | Acabado | Cód. | | |
|--|--|----------|------|-------------------------------------|--|
|  <p>Juego de accesorios SF-A64D 2 hojas SF-A64D Fitting set 2 panels Garniture SF-A64D 2 panneaux</p> <p>Plegado solapado Overlapped folding Pliage chevauchant</p> <div style="border: 1px solid black; border-radius: 5px; padding: 2px; display: inline-block;"> 30kg por par de hojas per pair of panels par paire de panneaux </div> | | 00 64 00 | | 5 juegos 5 sets 5 jeux | |
| ACCESORIOS ACCESSORIES ACCESSOIRES | | Acabado | Cód. | | |
|  <p>Tope y freno Brake and stopper Butée et arrêt</p> | | 00 60 55 | | 25 piezas 25 pieces 25 pièces | |
|  <p>Freno retenedor Retaining stopper Frein de retenue</p> | | 00 60 57 | | 25 piezas 25 pieces 25 pièces | |
|  <p>Guíador inferior (Pletina encastrada) Bottom guide (Recessed plate) Guide inférieur (Platine à encastrer)</p> | | 00 41 10 | | 25 piezas 25 pieces 25 pièces | |
|  <p>Guíador inferior (Pletina plana) Bottom guide (Face fixed plate) Guide inférieur (Platine à visser)</p> | | 00 41 40 | | 25 piezas 25 pieces 25 pièces | |



Fold Timber

SF-A88D

FOLD TIMBER

BIBLIOTECA
DE DESCARGAS



DOWNLOADS LIBRARY |
BIBLIOTHÈQUE
TÉLÉCHARGEMENTS

ES

SF-A88D es un sistema para puertas correderas plegables de hasta 80 kg. por par de hojas sin perfil inferior, propiedad que nos permite dejar el espacio libre sin obstáculos una vez abierto el producto, siendo un sistema ideal para divisiones interiores.

El SF-A88D destaca porque sigue la filosofía de los productos RA de Saheco, acabados de alta calidad, mínimas distancias entre perfil (posibilidad de ser instalado con perfil falso techo) y puerta (5mm), invisibilidad de los mecanismos y las regulaciones para salvar irregularidades.

El sistema permite cerrar espacios hasta 6m con paneles de la misma medida, sin perfil inferior.

EN

SF-A88D is a system for sliding hinged doors of up to 80 kg per pair of panels, without bottom profile - a property that allows obstacle-free passage once the doors are opened, making it an ideal system for interior dividers.

The SF-A88D is a clear continuation of the philosophy Saheco has adopted for its RA products, with high quality finishes, minimum distances between profile and door (5 mm) (plus the possibility of being fitted installed with a profile for false ceilings), as well as hidden mechanisms and adjustable height to allow for uneven surfaces.

The system allows to close spaces up to 6m with panels of the same size, without lower profile.

FR

SF-A88D est un système pour portes coulissantes pliantes d'un poids maximum de 80 kg par couple de panneaux sans profil inférieur. Cette caractéristique nous permet de laisser l'espace libre et sans obstacles lorsque le modèle est ouvert, ce qui le rend idéal pour les divisions intérieures.

Le SF-A88D se distingue par la philosophie des produits RA de Saheco: finitions de grande qualité, distances minimales (5 mm) entre profil et porte (possibilité d'installation avec profil faux plafond), invisibilité des mécanismes et réglages anti-irrégularités.

Le système permet jusqu'à un maximum de 6m espaces étroits avec des panneaux de la même taille, sans profil bas.

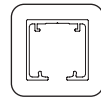




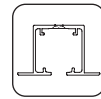
Características técnicas

Technical characteristics | Caractéristiques techniques

Perfilería Profiles | Profils



33x32 mm



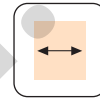
53x32 mm

Especificaciones Specifications | Spécification



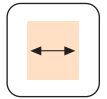
MÍN. 35 mm
MÁX. 50 mm

2 HOJAS | PANELS
I PANNEAUX

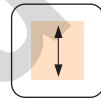


MÁX. 1000 mm

3-4 HOJAS |
PANELS I PANNEAUX



MÁX. 750 mm



MÁX. 2400 mm



RODAMIENTO A BOLAS
BALL BEARING
ROULEMENT À BILLES

Peso Weight | Poids

80 kg

198 lb

Por par de hojas | Per pair of panels | Par paire de panneaux

Producto certificado

Certificaded product | Produit certifié



Variantes de instalación

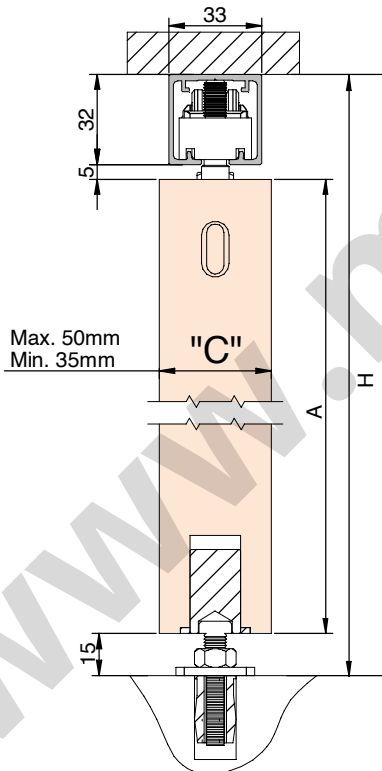
Installation possibilities | Variantes d'installation



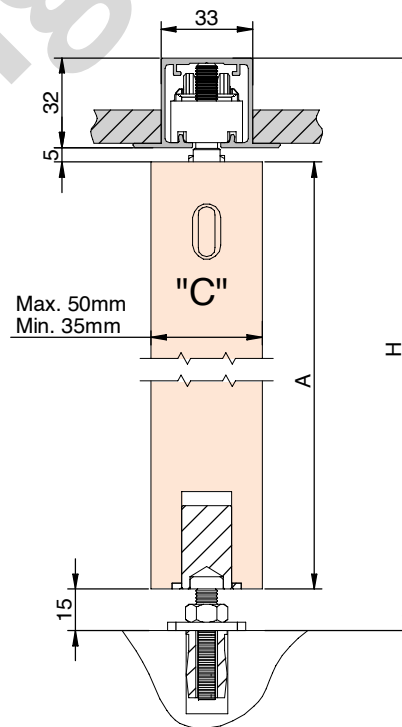
Sección tipo

Cross-section | Section type (Cotas en mm | Dimensions in mm | Dimensions en mm)

2-3-4 HOJAS | PANNELS | PANNEAUX



A=H-53










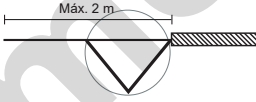




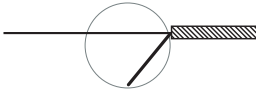


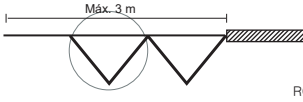



A=H-53



Componentes

Components | Composants

| PERFILERÍA PROFILES PROFILS | | Acabado | Cód. | | |
|---|---|---|---|--|---|
|  <p>Perfil superior Star. Montaje a techo Star top track. Ceiling mounting Rail supérieur Star. Fixation à plafond</p> <p>90kg  33x32mm</p> | <p>90kg</p> <p>33x32mm</p> | <p>S</p> <p>MF</p> <p>BL</p> | <p>00 82 20 2 m</p> <p>00 82 30 3 m</p> <p>00 82 50 5 m</p> | <p>6 perfiles 6 profiles 6 profils</p> |   |
| | | | <p>00 82 23¹ 2 m</p> <p>00 82 33¹ 3 m</p> <p>00 82 53¹ 5 m</p> | | |
|  <p>Perfil superior Star FT. Montaje a falso techo Star FT top track. False ceiling mounting Rail supérieur Star FT. Fixation à faux-plafond</p> <p>90kg  53x32mm</p> | <p>90kg</p> <p>53x32mm</p> | <p>S</p> <p>BL</p> <p>WL</p> | <p>00 82 25 2 m</p> <p>00 82 35 3 m</p> <p>00 82 55 5 m</p> | <p>2 perfiles 2 profiles 2 profils</p> |   |
| | | | <p>00 82 26 2 m</p> <p>00 82 36 3 m</p> <p>00 82 56 5 m</p> <p>00 82 21 2 m</p> <p>00 82 31 3 m</p> <p>00 82 51 5 m</p> | | |
| JUEGOS SETS JEUX | | Acabado | Cód. | | |
|  <p>Juego accesorios SF-A88D 2 hojas SF-A88D Fitting set 2 panels Garniture SF-A88D 2 panneaux</p> <p>80kg por par de hojas per pair of panels par paire de panneaux.</p> <p>Máx. 2 m </p> <p> RODAMIENTO A BOLAS BALL BEARING ROULEMENT À BILLES</p> | <p>80kg</p> <p>Máx. 2 m</p> <p>RODAMIENTO A BOLAS BALL BEARING ROULEMENT À BILLES</p> | <p>S</p> <p>BL</p> | <p>00 88 00</p> | <p>1 juego 1 set 1 jeu</p> |   |
| | | |  <p>Juego accesorios SF-A88D para puerta batiente adicional SF-A88D Fitting set for additional swing door Garniture SF-A88D pour supplémentaire porte pivotante</p> <p>80kg por par de hojas per pair of panels par paire de panneaux.</p> <p></p> <p> RODAMIENTO A BOLAS BALL BEARING ROULEMENT À BILLES</p> | | |
|  <p>Juego accesorios SF-A88D 4 hojas SF-A88D Fitting set 4 panels Garniture SF-A88D 4 panneaux</p> <p>80kg por par de hojas per pair of panels par paire de panneaux.</p> <p>Máx. 3 m </p> <p> RODAMIENTO A BOLAS BALL BEARING ROULEMENT À BILLES</p> | <p>80kg</p> <p>Máx. 3 m</p> <p>RODAMIENTO A BOLAS BALL BEARING ROULEMENT À BILLES</p> | <p>S</p> <p>BL</p> | | <p>00 88 02</p> | <p>1 juego 1 set 1 jeu</p> |

¹ Se sirve sin mecanizar | Is served without machining | Est servi sans usinage



Fold Timber
SF-A122D | SF-A123D

FOLD TIMBER

BIBLIOTECA
DE DESCARGAS



DOWNLOADS LIBRARY |
BIBLIOTHÈQUE
TÉLÉCHARGEMENTS

ES

El sistema SF-A122D se caracteriza por: Sistema para hojas correderas de hasta 65 Kg. de peso por par de hojas. Perfil de aluminio natural y anodizado plata. Mecanismos de regulación vertical. Roldanas con cojinetes a bolas y silenciosas. Mecanismos de fácil instalación.

El sistema SF-A123D se caracteriza por: Sistema para hojas correderas de hasta 65 Kg. de peso por par de hojas. Perfil de aluminio natural y anodizado plata. Mecanismos de regulación vertical. Roldanas con cojinetes a bolas y silenciosas. Mecanismos de fácil instalación.

EN

The SF-A122D system is characterised by: A system for sliding panels of up to 65 Kg. weight per pair of panels. Aluminium profile in natural and anodised silver. Vertical adjustment mechanism. Rollers with quiet ball-bearings. Mechanisms easy to install.

The SF-A123D system is characterised by: A system for sliding panels of up to 65 Kg. weight per pair of panels. Aluminium profile in natural and anodised silver. Vertical adjustment mechanism. Rollers with quiet ball-bearings. Mechanisms easy to install.

FR

Le système SF-A122D se caractérise par: Système pour portes coulissantes d'un poids maximum de 65 Kg. par couple de battants. Profil en aluminium naturel et anodisé argent. Mécanismes de réglage vertical. Montures sur roulements à billes silencieuses. Mécanismes faciles à installer.

Le système SF-A123D se caractérise par: Système pour portes coulissantes d'un poids maximum de 65 Kg. par couple de battants. Profil en aluminium naturel et anodisé argent. Mécanismes de réglage vertical. Montures sur roulements à billes silencieuses. Mécanismes faciles à installer.





Características técnicas

Technical characteristics | Caractéristiques techniques

Perfilería Profiles | Profils



39x41 mm



23x22 mm



34x20 mm

Especificaciones Specifications | Spécification

SF-A122D



MÍN.32 mm

SF-A123D



MÍN.27 mm



MÁX.850 mm



RODAMIENTO A BOLAS
BALL BEARING
ROULEMENT À BILLES

Peso Weight | Poids

65 kg

143 lb

Por par de hojas | Per pair of panels | Par paire de panneaux

Producto certificado

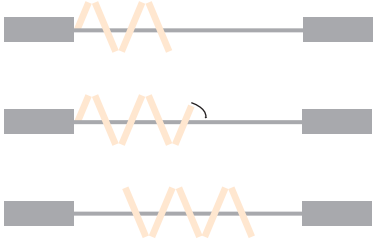
Certificaded product | Produit certifié



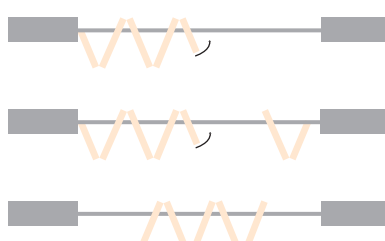
Variantes de instalación

Installation possibilities | Variantes d'installation

Plegado Central
 Central folding | Pliage Central



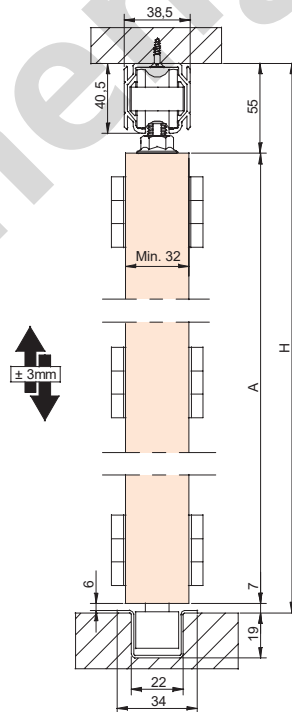
Plegado Enrasado
 Flush folding | Pliage Affleurant



Sección tipo

Cross-section | Section type (Cotas en mm | Dimensions in mm | Dimensions en mm)

SF - A122D PLEGADO CENTRAL | CENTRAL FOLDING | PLIAGE CENTRAL



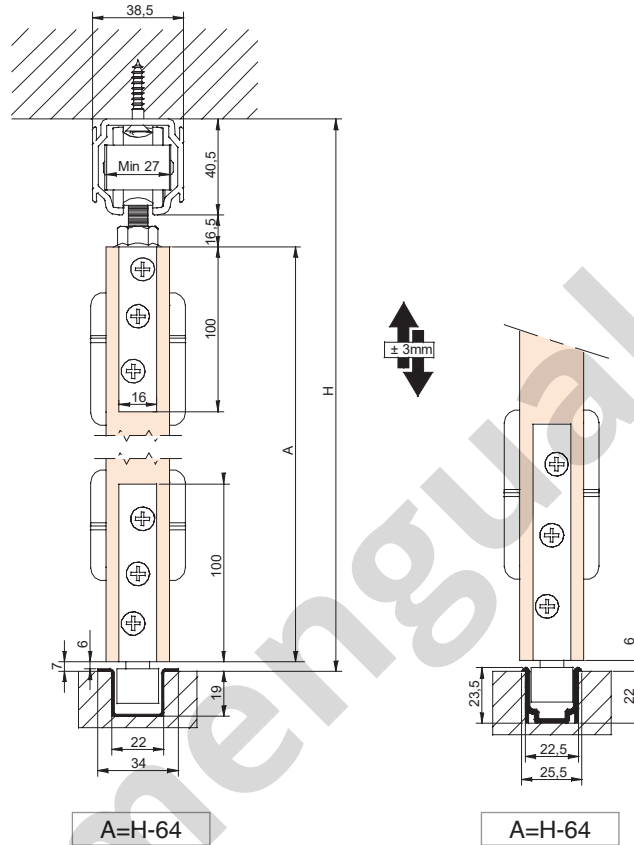
A=H-62



Sección tipo

Cross-section | Section type (Cotas en mm | Dimensions in mm | Dimensions en mm)

SF - A123D PLEGADO ENRASADO | FLUSH FOLDING | PLIAGE AFFLEURANT



www.meruglobal.com



Componentes

Components | Composants

| PERFILERÍA PROFILES PROFILS | | | Acabado | Cód. | | |
|---|--|---|---|----------|--|--|
|  | Perfil superior Top track Rail supérieur  39x41mm |  | 0 126 20 | 2 m | 2 perfiles 2 profiles 2 profils | |
| | | | 0 126 30 | 3 m | | |
| | | | 0 126 50 | 5 m | | |
| | | |  | 0 126 21 | | 2 m |
| | | | | 0 126 31 | | 3 m |
| | | | | 0 126 51 | | 5 m |
|  | Perfil inferior Bottom track Rail inférieur  23x22mm |  | 00 41 31 | 3 m | 10 perfiles 10 profiles 10 profils | |
| | | | 00 41 51 | 5 m | | |
| | | |  | 00 41 30 | | 3 m |
| 00 41 50 | 5 m | | | | | |
|  | Perfil inferior Bottom track Rail inférieur  34x20mm |  | 00 41 30 | 3 m | 10 perfiles 10 profiles 10 profils | |
| | | | 00 41 50 | 5 m | | |
| JUEGOS SETS JEUX | | | Acabado | Cód. | | |
|  | Juego de accesorios SF-A122D 2 hojas SF-A122D Fitting set 2 panels Garniture SF-A122D 2 panneaux Plegado central Central folding Pliage central  65kg por par de hojas per pair of panels par paire de panneaux |  | 0 123 01 | | 1 juego 1 set 1 jeu | |
| | | | | | | RODAMIENTO A BOLAS BALL BEARING ROULEMENT À BILLES |
|  | Juego de accesorios SF-A123D 2 hojas SF-A123D Fitting set 2 panels Garniture SF-A123D 2 panneaux Plegado enrasado Flush folding Pliage affleurant  65kg por par de hojas per pair of panels par paire de panneaux |  | 0 123 00 | | 1 juego 1 set 1 jeu | |
| | | | | | | RODAMIENTO A BOLAS BALL BEARING ROULEMENT À BILLES |
| ACCESORIOS ACCESSORIES ACCESSOIRES | | | Acabado | Cód. | | |
|  | Freno retenedor Retaining stopper Frein de retenue | | 0 101 57 | | 10 piezas 10 pieces 10 pièces | |
| | | | | | | |
|  | Guiador inferior (pletina encastrada) Bottom guide (recessed plate) Guide inférieur (platine à encastrer) | | 00 41 10 | | 25 piezas 25 pieces 25 pièces | |
| | | | | | | |
|  | Guiador inferior (pletina plana) Bottom guide (face fixed plate) Guide inférieur (platine à visser) | | 00 41 40 | | 25 piezas 25 pieces 25 pièces | |
| | | | | | | |



Fold timber

SF-A128D

FOLD TIMBER

BIBLIOTECA
DE DESCARGAS



DOWNLOADS LIBRARY |
BIBLIOTHÈQUE
TÉLÉCHARGEMENTS

ES


SF-A128D 1. Es un sistema para puertas correderas plegables de hasta 125 kg por par de hojas. **2.** La instalación permite cerrar espacios con un mínimo de 2 hojas y con un máximo de 6. **3.** No necesita perfil inferior, propiedad que nos permite dejar el espacio libre de obstáculos una vez abiertas las hojas, y que lo convierte en un sistema ideal para divisiones interiores. **4.** El sistema permite cerrar espacios hasta 3m con paneles de la misma medida.

EN

SF-A128D 1. is a folding system for sliding doors up to 125 kg per pair of sheets. **2.** The installation allows to close spaces with a minimum of 2 sheets and a maximum of 6. **3.** This system does not need a lower profile, a property that allows us to leave the obstacle free space once the leaves are opened, making it an ideal system for interior divisions. **4.** The system allows to close spaces up to 3m with panels of the same size.

FR

SF-A128D 1. est un système pliant de portes coulissantes jusqu'à 125 kg par paire de feuilles. **2.** L'installation permet des espaces étroits avec un minimum de 2 feuilles et un maximum de 6. **3.** Ce système n'a pas besoin d'un profil inférieur, une propriété qui nous permet de quitter le franchissement d'obstacles de feuilles, une fois ouvert, et qui le rend idéal pour l'intérieur du système de partitions. **4.** Le système permet jusqu'à 3m espaces étroits avec des panneaux de la même taille.

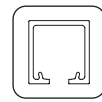




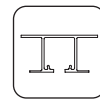
Características técnicas

Technical characteristics | Caractéristiques techniques

Perfilería Profiles | Profils

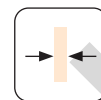


40x41 mm



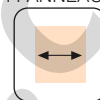
84x41 mm

Especificaciones Specifications | Spécification



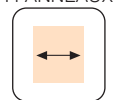
MÍN.35 mm
MÁX.50 mm

2 HOJAS | PANELS
| PANNEAUX



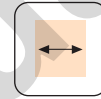
MÁX.1200 mm

3 HOJAS | PANELS
| PANNEAUX



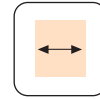
MÁX.750 mm

4 HOJAS | PANELS
| PANNEAUX



MÁX.1000 mm

5-6 HOJAS |
PANELS | PANNEAUX



MÁX.600 mm



MÁX. 6 HOJAS |
PANELS | PANNEAUX



RODAMIENTO A BOLAS
BALL BEARING
ROULEMENT À BILLES

Peso Weight | Poids

125 kg

275 lb

Por par de hoja | Per pair of panels | Par paire de panneaux

Producto certificado

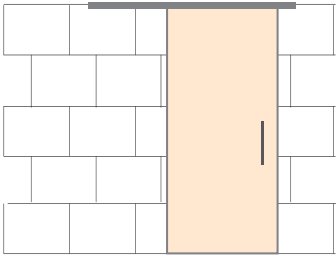
Certificaded product | Produit certifié



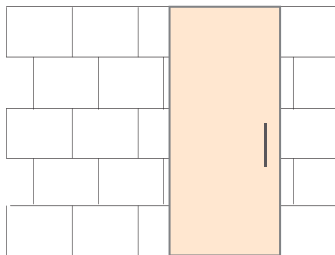
Variantes de instalación

Installation possibilities | Variantes d'installation

TECHO | CEILING
| PLAFOND



FALSO TECHO | FALSE
CEILING | FAUX-PLAFOND

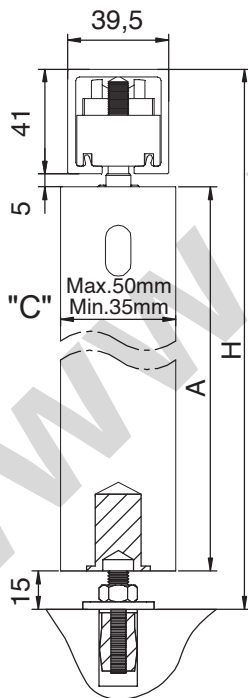


Sección tipo

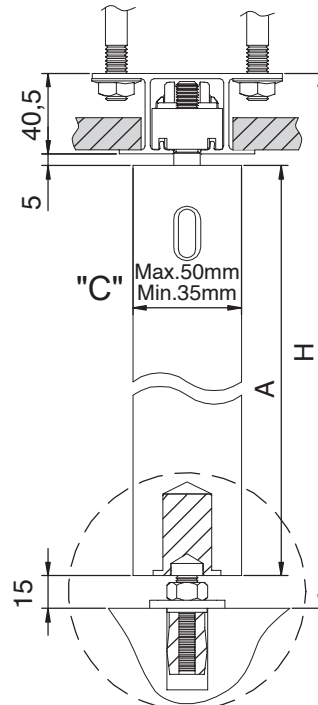
Cross-section | Section type (Cotas en mm | Dimensions in mm | Dimensions en mm)

MONTAJE A TECHO | CEILING MOUNTING | FIXATION À PLAFOND

MONTAJE A FALSO TECHO | FALSE CEILING MOUNT | FIXATION À FAUX-PLAFOND



A=H-61






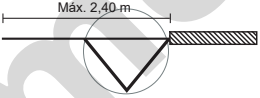

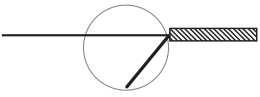

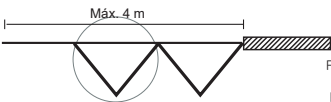


A=H-60,5



Componentes

Components | Composants

| PERFILERÍA PROFILES PROFILS | | Acabado | Cód. | | |
|---|---|----------------------------------|-------------------|---------------------------------------|--|
|  <p>Perfil superior Top track Rail supérieur</p>  <p>40x41mm</p> | S | 0 125 23 0 125 33 0 125 53 | 2 m 3 m 5 m | 1 perfil 1 profile 1 profil | |
|  <p>Perfil superior FT. Montaje a falso techo FT top track. False ceiling mounting Rail supérieur FT. Fixation à faux-plafond</p>  <p>84x41mm</p> | S | 0 126 22 0 126 32 0 126 52 | 2 m 3 m 5 m | 2 perfiles 2 profiles 2 profils | |
| JUEGOS SETS JEUX | | Acabado | Cód. | | |
|  <p>Juego de accesorios SF-A128D para 2 hojas SF-A128D Fitting set for 2 panels Garniture SF-A128D pour 2 panneaux</p> <p>125kg por par de hojas per pair of panels par paire de panneaux</p> <p>Máx. 2,40 m</p>  <p>RODAMIENTO A BOLAS BALL BEARING ROULEMENT À BILLES</p> | | 0 128 00 | | 1 juego 1 set 1 jeu | |
|  <p>Juego de accesorios SF-A128D para 1 hoja batiente adicional SF-A128D Fitting set for 1 additional swing panel Garniture SF-A128D pour 1 panneaux pivotante additionnel</p> <p>125kg por par de hojas per pair of panels par paire de panneaux</p>  <p>RODAMIENTO A BOLAS BALL BEARING ROULEMENT À BILLES</p> | | 0 128 01 | | 1 juego 1 set 1 jeu | |
|  <p>Juego de accesorios SF-A128D para 2 hojas adicionales SF-A128D Fitting set for 2 additional panels Garniture SF-A128D pour 2 panneaux additionnels</p> <p>125kg por par de hojas per pair of panels par paire de panneaux</p> <p>Máx. 4 m</p>  <p>RODAMIENTO A BOLAS BALL BEARING ROULEMENT À BILLES</p> | | 0 128 02 | | 1 juego 1 set 1 jeu | |



Multiplo Essential timber

SF-TELESCÓPICA | SF-TELESCÓPICA PROGRESIVA |
SF-SINCRO | SF-TELESCÓPICA PROGRESIVA SINCRO

MULTIPLIO ESSENTIAL TIMBER

BIBLIOTECA
DE DESCARGAS



DOWNLOADS LIBRARY |
BIBLIOTHÈQUE
TÉLÉCHARGEMENTS

ES

¿Mejor opción para cerrar espacios grandes con múltiples paneles de madera y mínimo esfuerzo de deslizamiento? ¡La encontraste!

- Posibilidad de mover los paneles de la forma más adecuada para cada espacio: abriendo y cerrando las hojas de forma simultánea en los dos lados (sincronizadas) o bien recogiendo las hojas a derecha o a izquierda (progresivas).
- Permite cerrar espacios de hasta 5m de largo.
- Posibilidad de freno amortiguador (softbrake) hasta 90 Kg para mayor suavidad y seguridad en la apertura y el cierre de la instalación.
- Certificado de calidad Applus+ según la norma En 1527

EN

What is the best option for enclosing large spaces with multiple wood panels with minimal sliding effort? You found it!

- The possibility of moving the panels in the most suitable way for each space: opening and closing the panels simultaneously on both sides (synchronised) or by collecting all the panels to the right or left (progressive).
- Allows closure of spaces up to 5m long.
- Possibility of softbrake integration up to 90Kg for greater smoothness and safety in the opening and closing of the system.
- Applus+ quality certificate in accordance with the En 1527 standard

FR

La meilleure option pour fermer de grands espaces avec de multiples panneaux de bois et un effort de coulissement minimal ? Vous l'avez trouvé!

- Possibilité de déplacer les panneaux de la manière la plus adaptée à chaque espace : en ouvrant et en fermant les vantaux simultanément des deux côtés (synchronisés) ou en rangeant les vantaux à droite ou à gauche (progressifs).
- Permet de fermer des espaces jusqu'à 5 m de long.
- Frein amortisseur possible (softbrake) jusqu'à 90 kg pour une plus grande douceur et une sécurité accrue dans l'ouverture et la fermeture de l'installation.
- Certificat de qualité Applus+ selon la norme EN 1527.



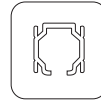


Características técnicas

Technical characteristics | Caractéristiques techniques

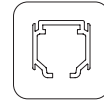
Perfilería Profiles | Profils

STANDARD



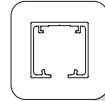
30x29mm
No softbrake
| Amortisseur

EXCELLENCE

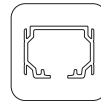


33x33mm

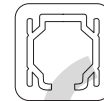
STAR



33x32mm

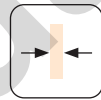


40x30mm
No softbrake
| Amortisseur



39x41mm
No softbrake
| Amortisseur

Especificaciones Specifications | Spécification



MÍN.35 mm
MÁX.45 mm



RODAMIENTO A BOLAS
BALL BEARING
ROULEMENT À BILLES

Peso Weight | Poids

| | |
|--------|--------|
| 90 kg | 198 lb |
| 100 kg | 220 lb |
| 125 kg | 275 lb |

Producto certificado

Certificated product | Produit certifié



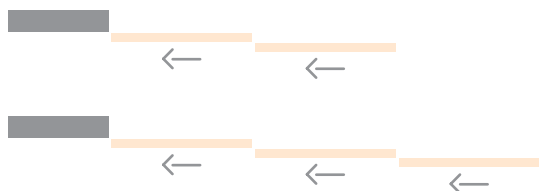


Variantes de instalación

Installation possibilities | Variantes d'installation

SF-TELESCÓPICA

SF-TELESCÓPICA PROGRESIVA



SF-SINCRO



SF-TELESCÓPICA PROGRESIVA SINCRO



TELESCÓPICA: apertura y cierre clásicos (por arrastre).

TELESCÓPICA PROGRESIVA: apertura y cierre de 2 o 3 hojas recogidas a derecha o a izquierda.

SINCRONIZADA: apertura y cierre de 2 hojas de forma simultánea a derecha e izquierda.

TELESCÓPICA PROGRESIVA SINCRO: conjunción de los dos sistemas anteriores.

2 hojas telescópicas progresivas a derecha e izquierda con apertura y cierre sincronizado (2+2).

TELESCOPIQUE: ouverture et fermeture classiques (par glissement).

PROGRESSIVE TELESCOPIQUE: classic opening and closing of 2 or 3 panels retracted to the right or left.

SYNCHRONIZED: opening and closing of 2 panels simultaneously on the right and left.

PROGRESSIVE TELESCOPIQUE SYNCHRO: conjunction of the two previous systems.

2 progressive telescopic panels on the right and left with synchronized opening and closing (2+2).

TÉLÉSCOPIQUE: ouverture et fermeture classiques (par glissement).

TÉLÉSCOPIQUE PROGRESSIF: ouverture et fermeture de 2 ou 3 panneaux rabattus à droite ou à gauche.

SYNCHRONISÉ: ouverture et fermeture de 2 panneaux simultanément à droite et à gauche.

SINCRO TÉLÉSCOPIQUE PROGRESSIF: Combinaison des deux systèmes précédents.

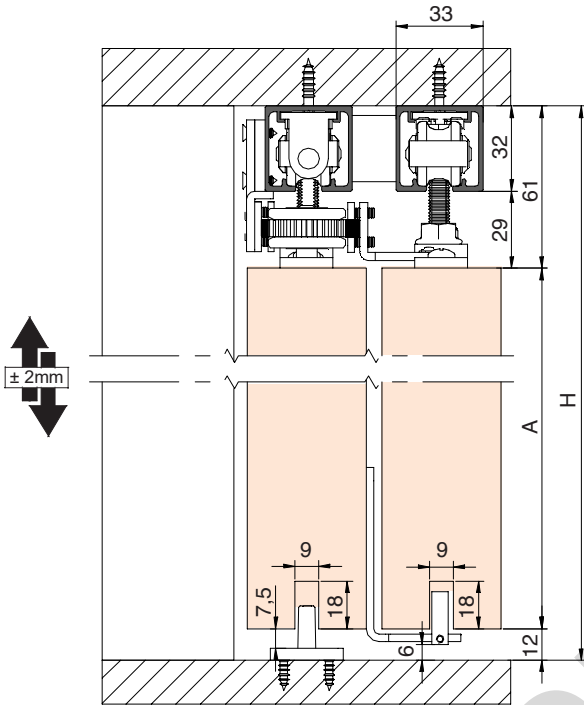
2 panneaux télescopiques progressifs à droite et à gauche avec ouverture et fermeture synchronisée (2+2).



Sección tipo

Cross-section | Section type (Cotas en mm | Dimensions in mm | Dimensions en mm)

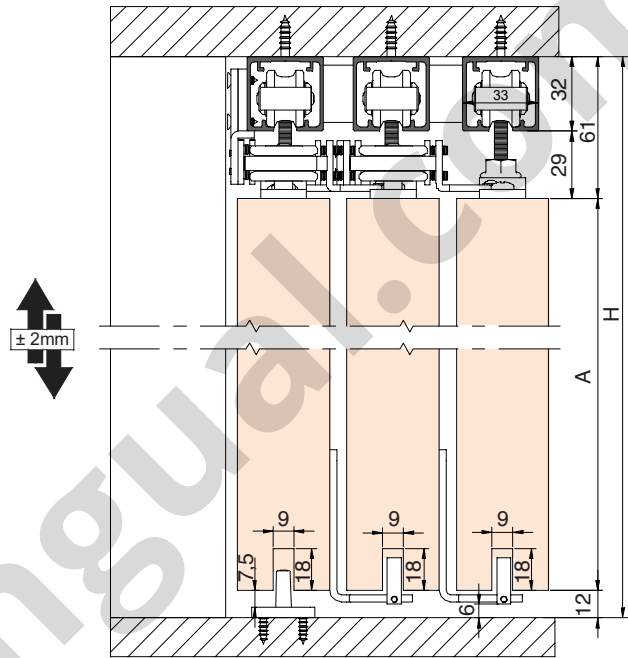
**SF-TELESCÓPICA PROGRESIVA
2 HOJAS | PANELS | PANNEAUX**



STAR / EXCELLENCE

A=H-73

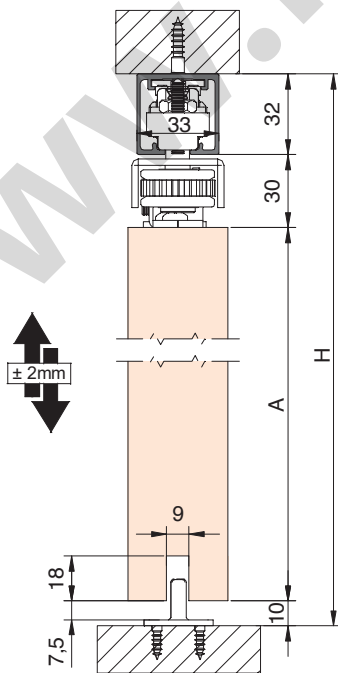
**SF-TELESCÓPICA PROGRESIVA
3 HOJAS | PANELS | PANNEAUX**



STAR / EXCELLENCE / MATIC

A=H-73

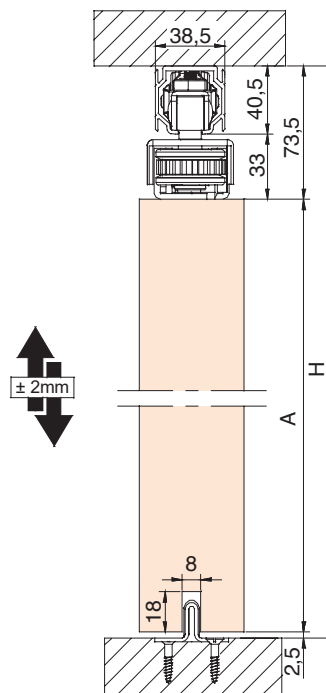
**SF-SINCRO
90KG**



STAR / EXCELLENCE

A=H-72

**SF-SINCRO
125KG**

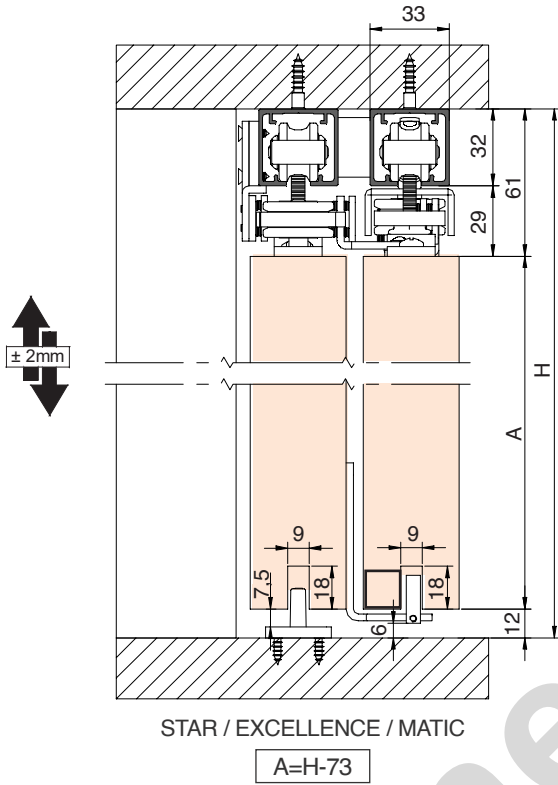


A=H-77,5

Sección tipo

Cross-section | Section type (Cotas en mm | Dimensions in mm | Dimensions en mm)

SF-TELESCÓPICA PROGRESIVA
SINCRO 2+2 HOJAS | PANELS | PANNEAUX





Componentes

Components | Composants

| PERFILERÍA PROFILES PROFILS | Acabado | Cód. | | |
|--|---|--|--|--|
|  <p>Perfil superior Standard Standard top track Rail supérieur Standard</p> <p>80kg  30x29mm No Softbrake Amortisseur</p> <p>Sólo para / Only for / Seulement pour: 010110 - 010111 - 010112</p> | <p>S</p> <p>MF</p> | <p>00 60 20 00 60 30 00 60 50</p> <p>00 61 20 00 61 30 00 61 50</p> | <p>2 m 3 m 5 m</p> <p>2 m 3 m 5 m</p> | <p>6 perfiles 6 profiles 6 profils</p> |
|  <p>Perfil superior Excellence. Montaje a techo Excellence Top track. Ceiling mounting Rail supérieur Excellence. Fixation à plafond</p> <p>90kg  33x33mm</p> | <p>S</p> <p>MF</p> | <p>0 105 24 0 105 34 0 105 54</p> <p>0 105 23 0 105 33 0 105 53</p> | <p>2 m 3 m 5 m</p> <p>2 m 3 m 5 m</p> | <p>2 perfiles 2 profiles 2 profils</p> |
|  <p>Perfil superior Star. Montaje a techo Star top track. Ceiling mounting Rail supérieur Star. Fixation à plafond</p> <p>90kg  33x32mm</p> | <p>S</p> <p>MF</p> <p>BL</p> | <p>00 82 20 00 82 30 00 82 50</p> <p>00 82 23' 00 82 33' 00 82 53'</p> <p>00 82 24 00 82 34 00 82 54</p> | <p>2 m 3 m 5 m</p> <p>2 m 3 m 5 m</p> <p>2 m 3 m 5 m</p> | <p>2 perfiles 2 profiles 2 profils</p> |
|  <p>Perfil superior para sistemas telescópicos Top track for telescopic systems Rail supérieur pour systèmes télescopiques</p> <p>90kg  40x30mm No Softbrake Amortisseur</p> | <p>S</p> | <p>00 62 23 00 62 33 00 62 53</p> | <p>2 m 3 m 5 m</p> | <p>2 perfiles 2 profiles 2 profils</p> |
|  <p>Perfil superior Top track Rail supérieur</p> <p>125kg  39x41mm No Softbrake Amortisseur</p> <p>Solo para / Only for / Seulement pour: 010113</p> | <p>S</p> <p>MF</p> | <p>0 126 20 0 126 30 0 126 50</p> <p>0 126 21 0 126 31 0 126 51</p> | <p>2 m 3 m 5 m</p> <p>2 m 3 m 5 m</p> | <p>1 perfil 1 profile 1 profils</p> |

¹ Se sirve sin mecanizar | Is served without machining | Est servi sans usinage



Aluminio anodizado plata mate
Satin anodized aluminium
Aluminium anodisé argent



Aluminio natural
Mill finish aluminium
Aluminium brut



Aluminio lacado negro
Black lacquered aluminium
Aluminium anodisé laqué noir



Aluminio lacado blanco
White lacquered aluminium
Aluminium anodisé laqué blanc

Componentes



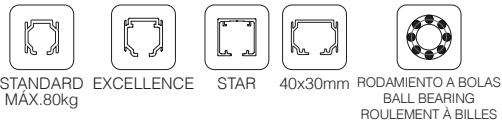


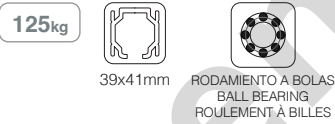


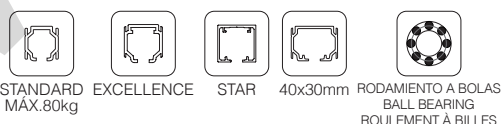



Components | Composants

| JUEGOS SETS JEUX | | Acabado | Cód. | | |
|--|---|---------|----------|--|---------------------------|
| OPCIÓN SIN SOFTBRAKE WITHOUT SOFTBRAKE SANS SOFTBRAKE | | | | | |
|  | <p>Juego de accesorios SF-Telescópica para 1 puerta telescópica (izquierda) SF-Telescópica Fitting set 1 telescopic door (left) Garniture SF-Telescópica pour 1 vantail télescopique (gauche)</p>  <p>  STANDARD MÁX.80kg  EXCELLENCE  STAR  40x30mm </p> <p>90kg</p> | | 0 101 10 | | 1 juego 1 set 1 jeu |
|  | <p>Juego de accesorios SF-Telescópica para 1 puerta telescópica (derecha) SF-Telescópica Fitting set 1 telescopic door (right) Garniture SF-Telescópica pour 1 vantail télescopique (droite)</p>  <p>  STANDARD MÁX.80kg  EXCELLENCE  STAR  40x30mm </p> <p>90kg</p> | | 0 101 11 | | 1 juego 1 set 1 jeu |
|  | <p>Juego de accesorios SF-Telescópica Progressiva 2 hojas SF-Telescópica Progressiva Fitting set 2 panels Garniture SF-Telescópica Progressiva 2 panneaux</p>  <p>  STANDARD MÁX.80kg  EXCELLENCE  STAR  40x30mm  RODAMIENTO A BOLAS BALL BEARING ROULEMENT À BILLES </p> <p>90kg</p> | | 0 101 19 | | 1 juego 1 set 1 jeu |
|  | <p>Juego de accesorios SF-Telescópica Progressiva 3 hojas SF-Telescópica Progressiva Fitting set 3 panels Garniture SF-Telescópica Progressiva à 3 panneaux</p>  <p>  STANDARD MÁX.80kg  EXCELLENCE  STAR  40x30mm  RODAMIENTO A BOLAS BALL BEARING ROULEMENT À BILLES </p> <p>90kg</p> | | 0 101 22 | | 1 juego 1 set 1 jeu |





























Componentes

Components | Composants

| JUEGOS SETS JEUX | | Acabado | Cód. | | |
|---|--|---------|-----------------------|--|---------------------------|
|  <p>Juego de accesorios SF-Sincro 90Kg SF-Sincro 90Kg Fitting set Garniture SF-Sincro 90Kg</p>   <p>90kg</p> | | | 0 101 12 | | 1 juego 1 set 1 jeu |
|  <p>Juego de accesorios SF-Sincro 125Kg SF-Sincro 125Kg Fitting set Garniture SF-Sincro 125Kg</p>   | | | 0 101 13 ¹ | | 1 juego 1 set 1 jeu |
|  <p>Juego de accesorios SF-Telescópica Progresiva Sincro 2+2 hojas SF-Telescópica Progresiva Sincro Fitting set 2+2 panels Garniture SF-Telescópica Progresiva Sincro 2+2 panneaux</p>   <p>90kg</p> | | | 0 101 21 | | 1 juego 1 set 1 jeu |
| <p>OPCIÓN CON SOFTBRAKE WITH SOFTBRAKE AVEC SOFTBRAKE</p> | | | | | |
|  <p>Juego de accesorios SF-Telescópica Progresiva 2 hojas x2 Softbrake SF-Telescópica progresiva 2 panels set x2 Softbrake Garniture SF-Telescópica progresiva 2 panneaux x2 Amortisseur</p>   <p>90kg</p> | | | 0 101 42 | | 1 juego 1 set 1 jeu |

Componentes

Components | Composants

| JUEGOS SETS JEUX | | Acabado | Cód. |  |  |
|--|--|---------|----------|---|---|
|  <p>Juego de accesorios SF-Telescópica Progresiva 2 hojas x4 Softbrake SF-Telescópica progresiva 2 panels set x4 Softbrake SF-Telescópica progresiva 2 panels x4 Amortisseur</p>  <p>90kg</p>  EXCELLENCE  STAR  RODAMIENTO A BOLAS BALL BEARING ROULEMENT À BILLES  SOFTBRAKE MÁX.90Kg | | | 0 101 43 | | 1 juego 1 set 1 jeu |
|  <p>Juego de accesorios SF-Sincro 90Kg x2 Softbrake SF-Sincro 90Kg fitting set x2 Softbrake Garniture SF-Sincro 90Kg x2 Amortisseur</p>  <p>90kg</p>  EXCELLENCE  STAR  RODAMIENTO A BOLAS BALL BEARING ROULEMENT À BILLES  SOFTBRAKE MÁX.90Kg | | | 0 101 40 | | 1 juego 1 set 1 jeu |
|  <p>Juego de accesorios SF-Sincro 90Kg x4 Softbrake SF-Sincro 90Kg fitting set for x4 Softbrake Garniture SF-Sincro 90Kg x4 Amortisseur</p>  <p>90kg</p>  EXCELLENCE  STAR  RODAMIENTO A BOLAS BALL BEARING ROULEMENT À BILLES  SOFTBRAKE MÁX.90Kg | | | 0 101 41 | | 1 juego 1 set 1 jeu |
|  <p>Juego de accesorios SF-Telescópica Progresiva Sincro 2+2 hojas x8 Softbrake SF-Telescópica progresiva Sincro 2+2 panels fitting set x8 Softbrake Garniture SF-Telescópica progresiva Sincro 2+2 panels x8 Amortisseur</p>  <p>90kg</p>  EXCELLENCE  STAR  RODAMIENTO A BOLAS BALL BEARING ROULEMENT À BILLES  SOFTBRAKE MÁX.90Kg | | | 0 101 44 | | 1 juego 1 set 1 jeu |



Componentes




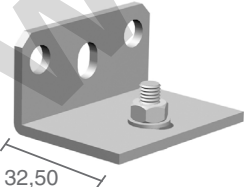
Components | Composants

| ACCESORIOS ACCESSORIES ACCESSOIRES | | Acabado | Cód. | | |
|---|--|---|----------------------------------|-------------------|--------------------------------------|
|  | <p>Guiador telescópico Telescopic bottom guide Guide télescopique</p> | | 0 101 24 | | 6 piezas 6 pièces 6 pièces |
|  | <p>Separador de aluminio Aluminium separator Séparateur en aluminium</p> | | 00 60 61 | | 25 piezas 25 pièces 25 pièces |
|  | <p>Soporte tapeta universal Universal pelmet cover support Support cache universel</p> | | 00 60 56 | | 10 piezas 10 pièces 10 pièces |
|  | <p>Tapeta Pelmet cover Cache</p> |  | 00 64 23 00 64 33 00 64 53 | 2 m 3 m 5 m | 2 perfiles 2 profils 2 profils |



Componentes

Components | Composants

| ACCESORIOS ACCESSORIES ACCESSOIRES | | Acabado | Cód. | | |
|---|--|---------|-----------------------|-------|-------------------------------------|
|  | Guiador inferior plástico Plastic bottom guide Guide inférieur plastique | | 00 35 54 | | 25 piezas 25 pièces 25 pièces |
|  | Guiador inferior metálico Metal bottom guide Guide inférieur métallique | | 00 40 54 | | 25 piezas 25 pièces 25 pièces |
|  | Freno retenedor Retaining stopper Frein de retenue | | 00 60 57 | 0,1 m | 25 piezas 25 pièces 25 pièces |
|  | Soporte pared escuadra con regulación (reversible) Adjustable wall fixing bracket (reversible) Support équerre pour fixation à mur réglable (réversible) | | 00 60 59 ¹ | | 25 piezas 25 pièces 25 pièces |

¹ Para las familias que incorporen soporte pared con perfilera de 2 m, 3 m o 5 m, aplicar uno por cada taladro | *For sets that incorporate a wall support with 2m, 3m or 5m profiling, apply one for each drill hole | *Pour les familles intégrant un support mural avec huisserie de 2m, 3m ou 5m, appliquer un support pour chaque trou percé.

2 m - 10 soportes pared | supports wall | supports muraux **3 m** - 15 soportes pared | supports wall | supports muraux **5 m** - 25 soportes pared | supports wall | supports muraux



Cerraduras, tiradores y cierrapuertas Timber

LOCKS, HANDLES AND SELFCLOSE | SERRURES, POIGNÉES ET FERME-PORTES

CERRADURAS, TIRADORES Y CIERRAPUERTAS TIMBER

LOCKS, HANDLES AND SELF-CLOSE
| SERRURES, POIGNÉES ET
FERME-PORTES

BIBLIOTECA
DE DESCARGAS



DOWNLOADS LIBRARY |
BIBLIOTHÈQUE
TÉLÉCHARGEMENTS

— ES

SAHECO ofrece la cerradura en aluminio anodizado como solución al cerramiento para puertas correderas. Dicha cerradura permite ser instalada en hojas con grosores de 27mm. También se ofrece la posibilidad de utilizar un cerrador como solución al cerramiento de hojas correderas opuestas.

La marca SAHECO ofrece estos nuevos tiradores como complementos para puertas correderas. Los acabados que se presentan son de latón cromado brillo y mate. Estos pueden ser aplicados en hojas de madera, previo mecanizado del mismo. Finalmente resaltar que gracias a su rosca le hacen un producto de fácil instalación a la hora de montaje.

— EN

SAHECO offers this lock in anodised aluminium as a locking solution for sliding doors. This lock can be fitted to panels with a thickness of 27mm. There is also the possibility of using the lock as a locking solution for opposing sliding panels.

The SAHECO Brand offers these new handles as accessories for sliding panels. They are available in shining and matte finish chrome-plated brass. These can be fitted to 27mm thick timber panels prior to assembly. In addition, their threaded design makes them a product that is easy to fit when assembling.

— FR

SAHECO propose cette serrure en aluminium anodisé pour assurer la fermeture des portes coulissantes. Cette serrure peut être installée sur des battants de 27mm d'épaisseur. Elle offre aussi la possibilité d'utiliser un fermeporte pour résoudre la fermeture de panneaux coulissantes opposés.

La marque SAHECO offre ces nouvelles poignées en complément de ses portes coulissantes. Les finitions présentées sont en laiton chromé brillant et mat. Ces finitions peuvent être appliquées sur des panneaux en bois de 27mm d'épaisseur après usinage de ce dernier. Enfin, signalons que grâce à leur filetage, ces poignées sont faciles à installer au montage.





Características técnicas

Technical characteristics | Caractéristiques techniques

Peso Weight | Poids

Según instalación | Depending on the installation | Selon installation

Cierrapuertas | Selfclose | Ferme-portes

40-120 kg

88-264 lb



Producto certificado

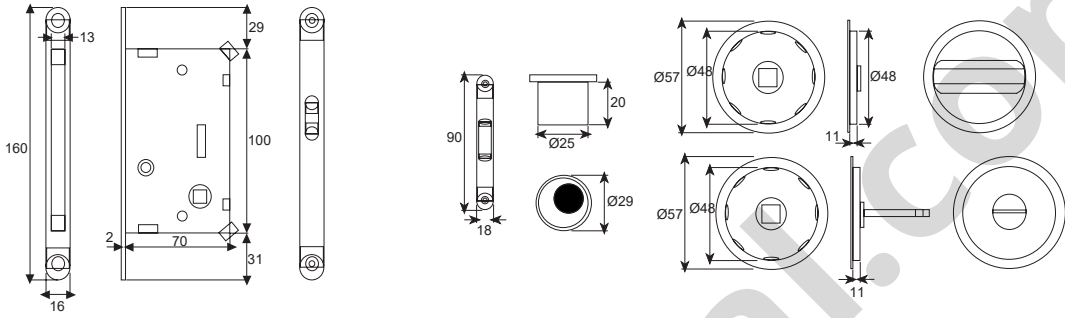
Certificated product | Produit certifié



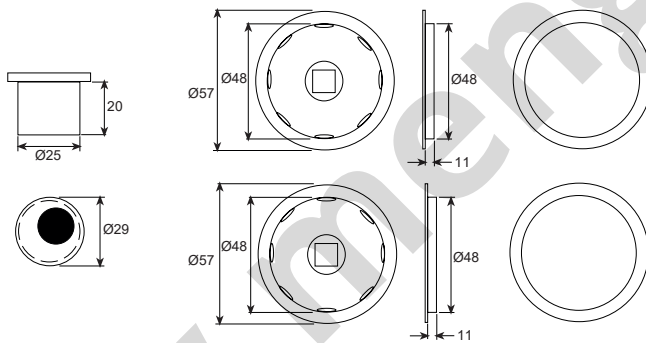
Sección tipo

Cross-section | Section type (Cotas en mm | Dimensions in mm | Dimensions en mm)

CERRADURAS | LOCKS | SERRURES






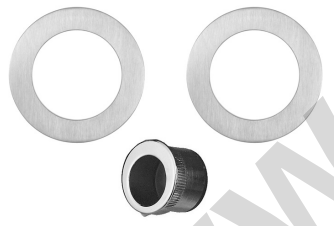


TIRADORES | HANDLES | POIGNÉES





Componentes

Components | Composants

| CERRADURAS LOCKS SERRURES | | Acabado | Cód. | | |
|---|--|---------|----------|--|---------------------------|
|  | Cerradura Lock Serrure | PB | 00 68 10 | | 1 juego 1 set 1 jeu |
| | | CPB | 00 68 11 | | |
| | | CMB | 00 68 12 | | |
| TIRADORES HANDLES POIGNÉES | | Acabado | Cód. | | |
|  | Tirador Handle Poignée | PB | 00 68 00 | | 1 juego 1 set 1 jeu |
| | | CPB | 00 68 01 | | |
| | | CMB | 00 68 02 | | |
|  | Tirador rectangular 150 x 65 x 6 mm Rectangular handle 150 x 65 x 6 mm Poignée rectangulaire 150 x 65 x 6 mm | 304 | 00 60 73 | | 1 juego 1 set 1 jeu |
|  | Tirador redondo Ø 70 x 6 mm Round handle Ø 70 x 6 mm Poignée ronde Ø 70 x 6 mm | 304 | 00 60 74 | | 1 juego 1 set 1 jeu |
|  | Tirador cuadrado 65 x 65 x 6 mm Square handle 65 x 65 x 6 mm Poignée carrée 65 x 65 x 6 mm | 304 | 00 60 75 | | 1 juego 1 set 1 jeu |
|  | Tirador recto 150 x 25 x 6 mm Straight handle 150 x 25 x 6 mm Poignée lineare 150 x 25 x 6 mm | 304 | 00 60 76 | | 1 juego 1 set 1 jeu |

PB Latón pulido
 Polished Brass
 Laiton polie

CPB Latón pulido cromado
 Polished chrome plated brass
 Laiton polie chromé

CMB Latón cromado mate
 Satin chrome plated brass
 Laiton chromé satiné

304 Inox
 Stainless
 Steel



Componentes





Components | Composants

| PERFILERÍA CIERRAPUERTAS SELF-CLOSE PROFILES PROFILS FERME-PORTES | | Acabado | Cód. | المتر | 📦 | | | | | | | | | | | |
|---|-------------------------------|---|--|--|---|--|---------------------------------------|--|---|---------------------------------------|---|--------------------|---------------------------------------|--|--|---------------------------------------|
|  <p>Perfil superior Top track Rail supérieur</p>  <p>30x24mm</p> | <p>GS</p> <p>ZS</p> <p>MF</p> | 00 40 15 00 40 20 00 40 25 00 40 30 00 40 40 00 40 50 | 1,5 m 2 m 2,5 m 3 m 4 m 5 m | 10 perfiles 10 profiles 10 profils | | | | | | | | | | | | |
| | |  <p>Perfil superior Standard Standard top track Rail supérieur Standard</p>  <p>30x29mm</p> | <p>S</p> <p>MF</p> | | 00 60 20 00 60 30 00 60 50 00 61 20 00 61 30 00 61 50 | 2 m 3 m 5 m 2 m 3 m 5 m | 6 perfiles 6 profiles 6 profils | | | | | | | | | |
| | | | | |  <p>Perfil superior Star. Montaje a techo Star top track. Ceiling mounting Rail supérieur Star. Fixation à plafond</p>  <p>33x32mm</p> | <p>S</p> <p>MF</p> <p>BL</p> | | 00 82 20 00 82 30 00 82 50 00 82 23' 00 82 33' 00 82 53' 00 82 24 00 82 34 00 82 54 | 2 m 3 m 5 m 2 m 3 m 5 m 2 m 3 m 5 m | 2 perfiles 2 profiles 2 profils | | | | | | |
| | | | | | | | |  <p>Perfil superior Excellence. Montaje a techo Excellence top track. Ceiling mounting Rail supérieur Excellence. Fixation à plafond</p>  <p>33x33mm</p> | <p>S</p> | | 0 105 24 0 105 34 0 105 54 | 2 m 3 m 5 m | 2 perfiles 2 profiles 2 profils | | | |
| | | | | | | | | | | |  <p>Perfil superior Top track Rail supérieur</p>  <p>39x41mm</p> | <p>S</p> <p>MF</p> | | 0 126 20 0 126 30 0 126 50 0 126 21 0 126 31 0 126 51 | 2 m 3 m 5 m 2 m 3 m 5 m | 2 perfiles 2 profiles 2 profils |



Componentes

Components | Composants

| JUEGOS CIERRAPUERTAS SELF-CLOSE SETS JEUX FERME-PORTES | | Acabado | Cód. | | |
|--|--|---------|----------|--|-------------------------------|
|  <p>Juego SF-A90. Softbrake simple + Freno retenedor SF-A90 Fitting set. Single softbrake + Retaining stopper Garniture SF-A90. Amortisseur unique + Frein de retenue</p> <p>90kg</p> <p>EXCELLENCE</p> | | | 0 981 91 | | 1 juego 1 set 1 jeu |
|  <p>Juego SF-A90. x2 Softbrake simple SF-A90 Fitting set. x2 Single softbrake Garniture SF-A90. x2 Amortisseurs unique</p> <p>90kg</p> <p>EXCELLENCE</p> | | | 0 981 90 | | 1 juego 1 set 1 jeu |
|  <p>Softbrake universal Universal Softbrake Amortisseur universel</p> <p>*Softbrake para montaje con Boxkel / Otros perfiles Soft-Brake for Boxkel structures / Other tracks Frein amortisseur pour structures Boxkel / Autres rails</p> <p>80kg</p> | | | 00 67 58 | | 1 pieza 1 piece 1 pièce |
| ACCESORIOS CIERRAPUERTAS SELF-CLOSE ACCESSORIES ACCESSOIRES FERME-PORTES | | Acabado | Cód. | | |
|  <p>Cierrapuertas universal Universal Self-close Ferme-porte universel</p> <p>de l from l de 40kg a l to l à 120kg</p> | | | 00 80 90 | | 1 juego 1 set 1 jeu |

*Saheco aconseja utilizar siempre Softbrake para un buen funcionamiento del Selfclose | Saheco recommends to use always the self-close accessory along with Softbrake to ensure an optimum level of performance and safety | Saheco conseille utiliser toujours le frein amortisseur pour un bon fonctionnement du Selfclose (ferme porte).



Eco In Timber

SF-35 | SF-40 | SF-65 | SF-75

ECO IN TIMBER

BIBLIOTECA
DE DESCARGAS



DOWNLOADS LIBRARY |
BIBLIOTHÈQUE
TÉLÉCHARGEMENTS

ES

El sistema **SF-35** proporciona: Regulación lateral y vertical de la hoja. Roldanas con rodamientos a fricción. Perfil de acero galvanizado, cincado o aluminio natural. Guiador inferior oculto.

El sistema **SF-40** proporciona: Regulación lateral y vertical de la hoja. Roldanas con rodamientos a bolas. Perfil de acero galvanizado, cincado o aluminio natural. Guiador inferior oculto.

El sistema **SF-65** aporta: Mecanismos de regulación vertical de la hoja. Perfil de acero galvanizado, cincado o aluminio natural con posibilidad de sujeción a techo o pared. Roldanas con rodamientos a fricción. Guiador inferior oculto. Freno retenedor.

El sistema **SF-75** aporta: Mecanismos de regulación vertical de la hoja. Perfil de acero galvanizado, cincado o aluminio natural con posibilidad de sujeción a techo o pared. Roldanas con rodamientos a bolas. Guiador inferior oculto. Freno retenedor.

EN

The **SF-35** system offers: Lateral and vertical adjustment of the leaf. Rollers with friction bearings. Profile in galvanized or zinc-plated steel or natural aluminum. Hidden lower guide.

The **SF-40** system offers: Lateral and vertical adjustment of the leaf. Rollers with ball bearings. Profile in galvanized or zinc-plated steel or natural aluminum. Hidden lower guide.

The **SF-65** system offers: Mechanisms for vertical adjustment of the leaf. Profile in galvanized or zinc-plated steel or natural aluminum, with possibility of being fixed to ceiling or wall. Rollers with friction bearings. Hidden lower guide. Retaining brake.

The **SF-75** system offers: Mechanisms for vertical adjustment of the leaf. Profile in galvanized or zinc-plated steel or natural aluminum, with possibility of being fixed to ceiling or wall. Rollers with ball bearings. Hidden lower guide. Retaining brake.

FR

Le système **SF-35** possède les caractéristiques suivantes : Réglage latéral et vertical du panneau. Montures à roulements à friction. Profil en acier galvanisé, zingué ou en aluminium naturel. Guide inférieur caché.

Le système **SF-40** possède les caractéristiques suivantes : Réglage latéral et vertical du panneau. Montures à roulements à billes. Profil en acier galvanisé, zingué ou en aluminium naturel. Guide inférieur caché.

Le système **SF-65** comporte les éléments suivants : Mécanismes de réglage vertical du panneau. Profil en acier galvanisé, zingué ou en aluminium naturel pouvant être placé au plafond ou sur le mur. Montures à roulements à friction. Guide inférieur caché. Frein de retenue.

Le système **SF-75** comporte les éléments suivants : Mécanismes de réglage vertical du panneau. Profil en acier galvanisé, zingué ou en aluminium naturel pouvant être placé au plafond ou sur le mur. Montures à roulements à billes. Guide inférieur caché. Frein de retenue.





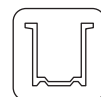
Características técnicas

Technical characteristics | Caractéristiques techniques

Perfilería Profiles | Profils



30x24 mm



23x22 mm



34x20 mm

Especificaciones Specifications | Spécification

SF-40 | SF-75



MÍN. 27 mm



RODAMIENTO A BOLAS
BALL BEARING
ROULEMENT À BILLES



KIT DISPONIBLE
I AVAILABLE

Peso Weight | Poids

| | |
|-------|--------|
| 35 kg | 77 lb |
| 40 kg | 88 lb |
| 65 kg | 143 lb |
| 75 kg | 165 lb |

Producto certificado

Certificated product | Produit certifié

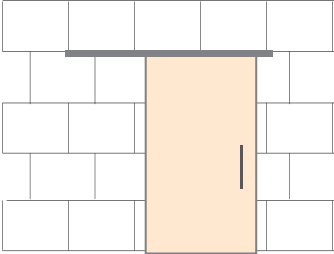




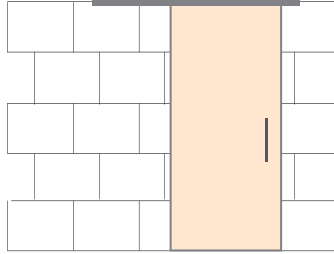
Variantes de instalación

Installation possibilities | Variantes d'installation

PARED | WALL | MUR



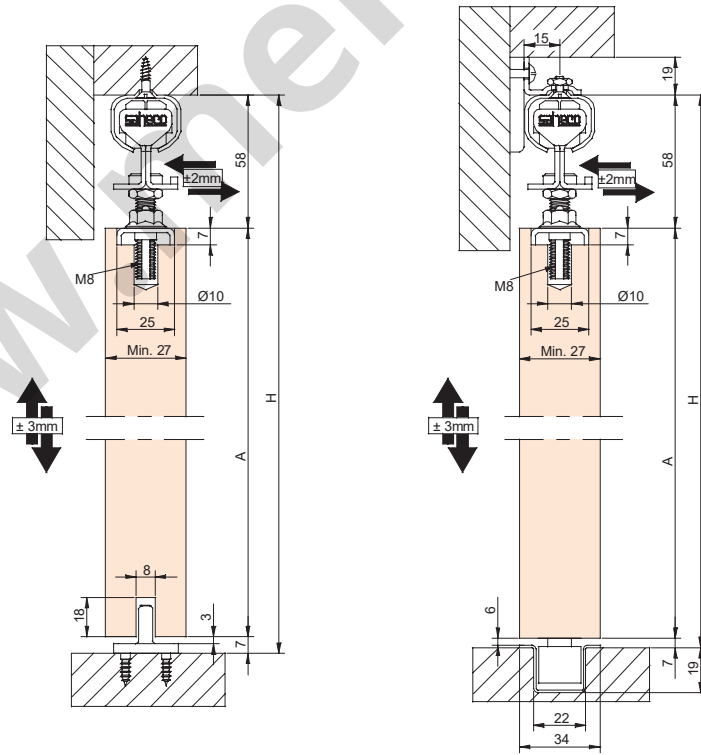
TECHO | CEILING | PLAFOND



Sección tipo

Cross-section | Section type (Cotas en mm | Dimensions in mm | Dimensions en mm)

SF-35 | SF-40



A=H-65

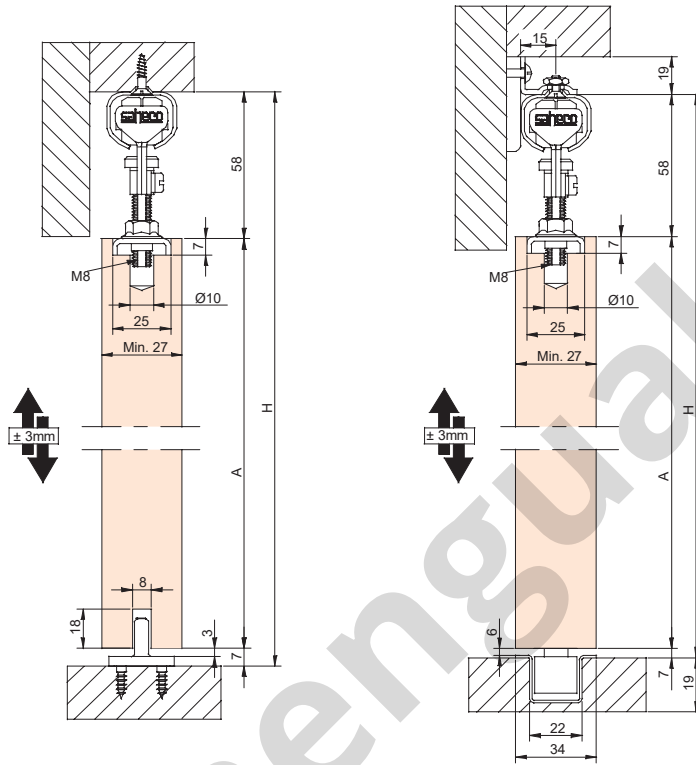
A=H-65



Sección tipo

Cross-section | Section type (Cotas en mm | Dimensions in mm | Dimensions en mm)

SF-65 | SF-75



A=H-65

A=H-65

www.mehagual.com



Componentes

Components | Composants

| PERFILERÍA PROFILES PROFILS | | Acabado | Cód. | | | | | | | | | | | | | | |
|---|-------------------------------|--|--|---|--|--|------------|---|--|--|------------|---|--|----------|------|--|--|
|  <p>Perfil superior Top track Rail supérieur</p>  <p>30x24mm</p> | <p>GS</p> <p>ZS</p> <p>MF</p> | 00 40 15 00 40 20 00 40 25 00 40 30 00 40 40 00 40 50 | 1,5 m 2 m 2,5 m 3 m 4 m 5 m |  <p>10 perfiles 10 profiles 10 profils</p> | | | | | | | | | | | | | |
| | |  <p>Perfil inferior Bottom track Rail inférieur</p>  <p>23x22mm</p> | <p>MF</p> | | | 00 41 31 00 41 51 | 3 m 5 m |  <p>10 perfiles 10 profiles 10 profils</p> | | | | | | | | | |
| | | | | | |  <p>Perfil inferior Bottom track Rail inférieur</p>  <p>34x20mm</p> | <p>GS</p> | | | 00 41 30 00 41 50 | 3 m 5 m |  <p>10 perfiles 10 profiles 10 profils</p> | | | | | |
| | | | | | | | | | | JUEGOS SETS JEUX | | | | Acabado | Cód. | | |
| | | | | | | | | | |  <p>Juego de accesorios SF-35 (Rodamiento a fricción) SF-35 Fitting set (Friction bearing) Garniture SF-35 (Roulement à friction)</p> | | | | 00 35 00 | |  <p>10 juegos 10 sets 10 jeux</p> | |
| | | | | | | | | | |  <p>Juego de accesorios SF-40 SF-40 Fitting set Garniture SF-40</p> <p>40kg</p>  <p>RODAMIENTO A BOLAS BALL BEARING ROULEMENT À BILLES</p> | | | | 00 40 00 | |  <p>10 juegos 10 sets 10 jeux</p> | |

GS Acero Galvanizado
Galvanised steel
Acier galvanisé

ZS Acero cincado
Zinc plated steel
Acier zingué

MF Aluminio natural
Mill finish aluminium
Aluminium brut



Componentes

Components | Composants

| JUEGOS SETS JEUX | | Acabado | Cód. | | |
|--|---|---------|----------|--|-------------------------------------|
| | <p>Juego de accesorios SF-65 (Rodamiento a fricción) SF-65 Fitting set (Friction bearing) Garniture SF-65 (Roulement à friction)</p> <p>65kg</p> | | 00 70 00 | | 10 juegos 10 sets 10 jeux |
| | <p>Juego de accesorios SF-75 SF-75 Fitting set Garniture SF-75</p> <p>75kg</p> <p> RODAMIENTO A BOLAS BALL BEARING ROULEMENT À BILLES</p> | | 00 75 00 | | 10 juegos 10 sets 10 jeux |
| ACCESORIOS ACCESSORIES ACCESSOIRES | | Acabado | Cód. | | |
| | <p>Roldana SF-35 (Rodamiento a fricción) SF-35 Roller (Friction bearing) Galet SF-35 (Roulement à friction)</p> | | 00 35 51 | | 25 piezas 25 pieces 25 pièces |
| | <p>Roldana SF-40 SF-40 Roller Galet SF-40</p> <p> RODAMIENTO A BOLAS BALL BEARING ROULEMENT À BILLES</p> | | 00 40 51 | | 25 piezas 25 pieces 25 pièces |
| | <p>Roldana SF-65 (Rodamiento a fricción) SF-65 Roller (Friction bearing) Monture SF-65 (Roulement à friction)</p> | | 00 70 51 | | 25 piezas 25 pieces 25 pièces |
| | <p>Roldana SF-75 SF-75 Roller Galet SF-75</p> <p> RODAMIENTO A BOLAS BALL BEARING ROULEMENT À BILLES</p> | | 00 75 51 | | 25 piezas 25 pieces 25 pièces |



Componentes

Components | Composants

| ACCESORIOS ACCESSORIES ACCESSOIRES | | Acabado | Cód. | | |
|---|---|---------|-----------------------|--|-------------------------------------|
|  | Tornillo de ajuste Adjustment screw Vis porteuse avec écrou | | 00 40 52 | | 25 piezas 25 pieces 25 pièces |
|  | Pletina regulación Adjustable plate Platine de réglage | | 00 40 53 | | 25 piezas 25 pieces 25 pièces |
|  | Pletina fijación lateral para paneles de poco grueso Lateral fixing plate for panels of small thickness Panneaux latéraux de fixation pletina peu épaisse | | 00 40 59 | | 25 piezas 25 pieces 25 pièces |
|  24mm | SopORTE pared escuadra pequeño Small wall fixing bracket Support équerre petit pour fixation à mur | | 00 40 56 ¹ | | 25 piezas 25 pieces 25 pièces |
|  34mm | SopORTE pared escuadra grande Big wall fixing bracket Support équerre grand pour fixation à mur | | 00 40 60 | | 25 piezas 25 pieces 25 pièces |
|  | Tope y freno Brake and stopper Butée et arrêt | | 00 40 55 | | 25 piezas 25 pieces 25 pièces |

¹Para las familias que incorporen soporte pared con perfilera de 2 m, 3 m o 5 m, aplicar uno por cada taladro | ¹For sets that incorporate a wall support with 2m, 3m, 5m or 6m profiling, apply one for each drill hole | ¹Pour les familles intégrant un support mural avec huisserie de 2m, 3m, 5m ou 6m, appliquer un support pour chaque trou percé.

2 m - 10 soportes pared | supports wall | supports muraux 3 m - 15 soportes pared | supports wall | supports muraux 5 m - 25 soportes pared | supports wall | supports muraux



Componentes

Components | Composants

| ACCESORIOS ACCESSORIES ACCESSOIRES | | Acabado | Cód. |  |  |
|---|---|---------|-----------|---|---|
|  | Freno retenedor SF-65 / SF-75 SF-65 / SF-75 Retaining stopper Frein de retenue SF-65 / SF-75 | | 00 75 57* | | 25 piezas 25 pièces 25 pièces |
|  | Guiador inferior plástico Plastic bottom guide Guide inférieur plastique | | 00 35 54 | | 25 piezas 25 pièces 25 pièces |
|  | Guiador inferior metálico Metal bottom guide Guide inférieur métallique | | 00 40 54 | | 25 piezas 25 pièces 25 pièces |
|  | Guiador inferior (Pletina encastrada) Bottom guide (Recessed plate) Guide inférieur (Platine à encastrer) | | 00 41 10 | | 25 piezas 25 pièces 25 pièces |
|  | Guiador inferior (Pletina plana) Bottom guide (Face fixed plate) Guide inférieur (Platine à visser) | | 00 41 40 | | 25 piezas 25 pièces 25 pièces |
|  | Empalme perfil Track connector Raccord pour rail | | 00 40 67 | | 10 piezas 10 pièces 10 pièces |

*Hasta fin de existencias



Duplo In Timber

SF-55 | SF-80 | SF-100

DUPLO IN TIMBER

BIBLIOTECA
DE DESCARGAS



DOWNLOADS LIBRARY |
BIBLIOTHÈQUE
TÉLÉCHARGEMENTS

ES

El sistema SF-55 proporciona: Roldanas con rodamientos a bolas. Mecanismos de regulación vertical y lateral de la hoja. Accesorios para sujeción a pared o a techo. Perfil de acero galvanizado.

El sistema SF-80 aporta: Roldanas con rodamientos a bolas. Guiador inferior oculto. Mecanismos de regulación vertical. Perfil de acero galvanizado.

El sistema SF-100 se diferencia por: Mecanismos de regulación vertical. Roldanas con rodamientos a bolas. Guiador inferior oculto. Perfil de acero galvanizado con posibilidad de sujeción a techo o a pared.

EN

The SF-55 system offers: Rollers with ball bearings. Vertical and lateral adjustment mechanisms of the leaf. Accessories for ceiling or wall fixing-galvanized steel profile.

The SF-80 system offers: Rollers with ball bearings. Hidden lower guide. Vertical adjustment mechanisms. Galvanized steel profile.

The SF-100 system is distinguished by: Vertical adjustment mechanisms. Rollers with ball bearings. Hidden lower guide. Galvanized steel profile with possibility of being fixed to ceiling or wall.

FR

Le système SF-55 possède les caractéristiques suivantes : Montures à roulements à billes. Mécanismes de réglage vertical et latéral du panneau. Accessoires de fixation murale ou au plafond. Profil en acier galvanisé.

Le système SF-80 possède les caractéristiques suivantes : Montures à roulements à billes. Guide inférieur caché. Mécanismes de réglage vertical. Profil en acier galvanisé.

Le système SF-100 se distingue par les caractéristiques suivantes : Mécanismes de réglage vertical. Montures à roulements à billes. Guide inférieur caché- profil en acier galvanisé : possibilité de le suspendre au plafond ou au mur.

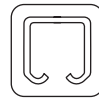




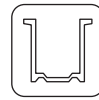
Características técnicas

Technical characteristics | Caractéristiques techniques

Perfilería Profiles | Profils



30x30 mm

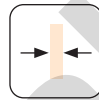


23x22 mm



34x20 mm

Especificaciones Specifications | Spécification



MIN.27 mm



RODAMIENTO A BOLAS
BALL BEARING
ROULEMENT À BILLES

Peso Weight | Poids

| | |
|--------|--------|
| 50 kg | 110 lb |
| 80 kg | 176 lb |
| 100 kg | 220 lb |

Producto certificado

Certificaded product | Produit certifié

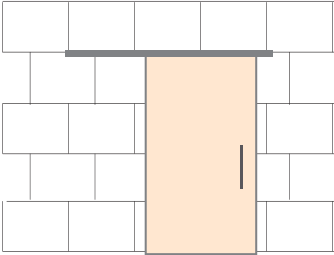




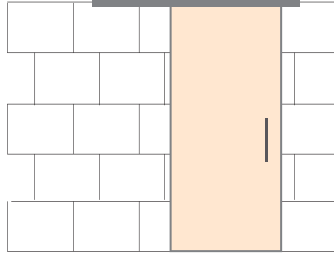
Variantes de instalación

Installation possibilities | Variantes d'installation

PARED | WALL | MUR



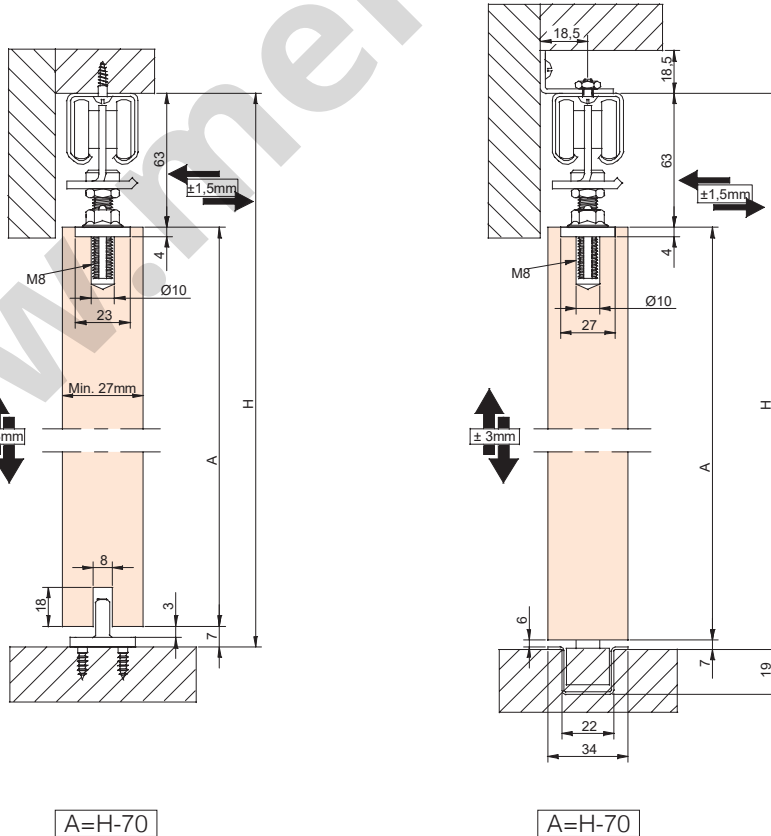
TECHO | CEILING | PLAFOND



Sección tipo

Cross-section | Section type (Cotas en mm | Dimensions in mm | Dimensions en mm)

SF-55 | SF-100

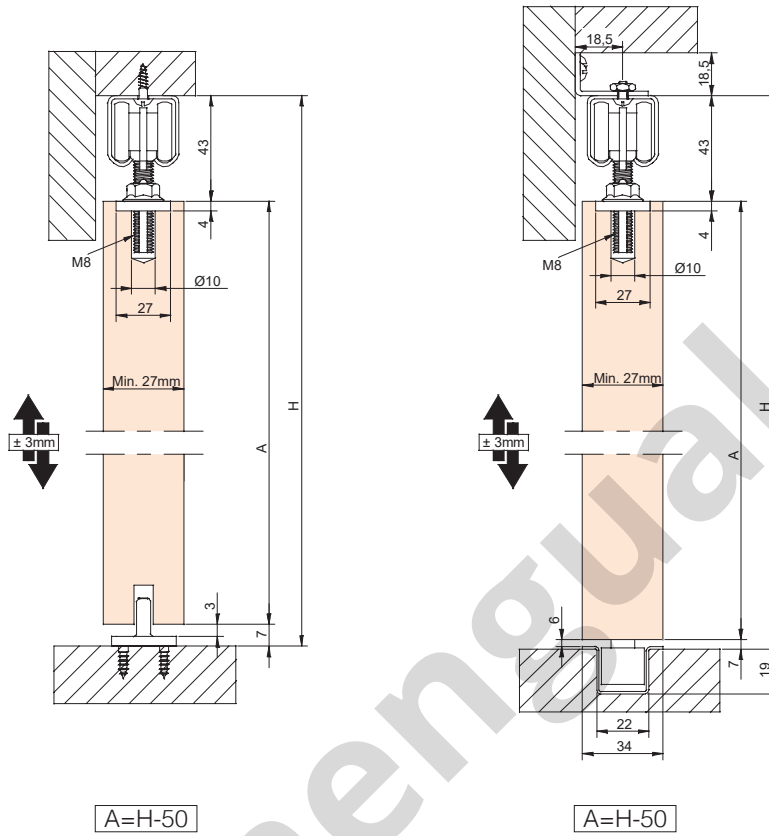




Sección tipo

Cross-section | Section type (Cotas en mm | Dimensions in mm | Dimensions en mm)

SF-80



www.menquai.com



Componentes

Components | Composants

| PERFILERÍA PROFILES PROFILS | | Acabado | Cód. | | |
|---|--|---------|--|--------------------------------------|---|
|  | <p>Perfil superior Top track Rail supérieur</p>  <p>30x30mm</p> | GS | <p>0 100 15 0 100 20 0 100 30 0 100 50</p> | <p>1,5 m 2 m 3 m 5 m</p> | <p>10 perfiles 10 profiles 10 profils</p> |
|  | <p>Perfil inferior Bottom track Rail inférieur</p>  <p>23x22mm</p> | MF | <p>00 41 31 00 41 51</p> | <p>3 m 5 m</p> | <p>10 perfiles 10 profiles 10 profils</p> |
|  | <p>Perfil inferior Bottom track Rail inférieur</p>  <p>34x20mm</p> | GS | <p>00 41 30 00 41 50</p> | <p>3 m 5 m</p> | <p>10 perfiles 10 profiles 10 profils</p> |
| JUEGOS SETS JEUX | | Acabado | Cód. | | |
|  | <p>Juego de accesorios SF-55 SF-55 Fitting set Garniture SF-55</p> <p>50kg</p>  <p>RODAMIENTO A BOLAS BALL BEARING ROULEMENT À BILLES</p> | | <p>0 100 00</p> | | <p>10 juegos 10 sets 10 jeux</p> |
|  | <p>Juego de accesorios SF-80 SF-80 Fitting set Garniture SF-80</p> <p>80kg</p>  <p>RODAMIENTO A BOLAS BALL BEARING ROULEMENT À BILLES</p> | | <p>0 105 00</p> | | <p>10 juegos 10 sets 10 jeux</p> |
|  | <p>Juego de accesorios SF-100 SF-100 Fitting set Garniture SF-100</p> <p>100kg</p>  <p>RODAMIENTO A BOLAS BALL BEARING ROULEMENT À BILLES</p> | | <p>0 100 80</p> | | <p>10 juegos 10 sets 10 jeux</p> |



Acero Galvanizado
Galvanised steel
Acier galvanisé



Aluminio natural
Mill finish aluminium
Aluminium brut



Componentes

Components | Composants

| ACCESORIOS ACCESSORIES ACCESSOIRES | | Acabado | Cód. | | |
|---|--|---------|-----------------------|--|-------------------------------------|
|  | <p>Roldana SF-55 SF-55 Roller Galet SF-55</p>  <p>RODAMIENTO A BOLAS BALL BEARING ROULEMENT À BILLES</p> | | 0 100 51 | | 25 piezas 25 pieces 25 pièces |
|  | <p>Roldana SF-80 SF-80 Roller Galet SF-80</p>  <p>RODAMIENTO A BOLAS BALL BEARING ROULEMENT À BILLES</p> | | 0 100 83 | | 25 piezas 25 pieces 25 pièces |
|  | <p>Roldana SF-100 SF-100 Roller Galet SF-100</p>  <p>RODAMIENTO A BOLAS BALL BEARING ROULEMENT À BILLES</p> | | 0 100 81 | | 25 piezas 25 pieces 25 pièces |
|  | <p>Roldana SF-100 taladro cerrado SF-100 Roller closed bore Galet SF-100 fixation fermé</p>  <p>RODAMIENTO A BOLAS BALL BEARING ROULEMENT À BILLES</p> | | 0 100 82 | | 25 piezas 25 pieces 25 pièces |
|  | <p>Tornillo de ajuste Adjustment screw Vis porteuse avec écrou</p> | | 00 40 52 | | 25 piezas 25 pieces 25 pièces |
|  | <p>Pletina regulación Adjustable plate Platine de réglage</p> | | 0 100 66 | | 25 piezas 25 pieces 25 pièces |
|  28mm | <p>SopORTE pared escuadra Top track side fixing bracket Support équerre pour fixation à mur</p> | | 0 100 62 ¹ | | 25 piezas 25 pieces 25 pièces |

¹Para las familias que incorporen soporte pared con perfilera de 2 m, 3 m o 5 m, aplicar uno por cada taladro | ¹For sets that incorporate a wall support with 2m, 3m, 5m or 6m profiling, apply one for each drill hole | ¹Pour les familles intégrant un support mural avec huisserie de 2m, 3m, 5m ou 6m, appliquer un support pour chaque trou percé.

2 m - 10 soportes pared | supports wall | supports muraux 3 m - 15 soportes pared | supports wall | supports muraux 5 m - 25 soportes pared | supports wall | supports muraux



Componentes

Components | Composants

| ACCESORIOS ACCESSORIES ACCESSOIRES | | Acabado | Cód. | اساسيات | 📦 |
|---|---|---------|----------|---------|-------------------------------------|
|  | <p>Tope superior Top brake Arrêt supérieur</p> | | 0 100 65 | | 25 piezas 25 pieces 25 pièces |
|  | <p>Guiador inferior metálico Metal bottom guide Guide inférieur métallique</p> | | 00 40 54 | | 25 piezas 25 pieces 25 pièces |
|  | <p>Guiador inferior (Pletina encastada) Bottom guide (Recessed plate) Guide inférieur (Platine à encastrer)</p> | | 00 41 10 | | 25 piezas 25 pieces 25 pièces |
|  | <p>Guiador inferior (Pletina plana) Bottom guide (Face fixed plate) Guide inférieur (Platine à visser)</p> | | 00 41 40 | | 25 piezas 25 pieces 25 pièces |
|  | <p>Soporte pared Wall fixing bracket Support pour fixation à mur</p> | | 0 100 63 | | 10 piezas 10 pieces 10 pièces |
|  | <p>Soporte techo Ceiling fixing bracket Support pour fixation à plafond</p> | | 0 100 64 | | 10 piezas 10 pieces 10 pièces |
|  | <p>Empalme perfil Track connector Raccord pour rail</p> | | 0 100 67 | | 10 piezas 10 pieces 10 pièces |



Indus Timber

SF-201 | SF-401 | SM-202 | SM-402

INDUS TIMBER

BIBLIOTECA
DE DESCARGAS



DOWNLOADS LIBRARY |
BIBLIOTHÈQUE
TÉLÉCHARGEMENTS

ES

Los sistemas SF-201 / SF-401 se distinguen por: Roldanas con rodamientos a bolas. Guiador inferior oculto o con perfil inferior. Admite sujeción a techo o a pared. Mecanismo de regulación vertical.

El Sistema SM-202 proporciona: Regulación vertical de la hoja. Roldanas con dos rodamientos a bolas. Admite sujeción a techo o pared. Guiado inferior con perfil.

El sistema SM-402 se distingue por: Regulación vertical de la hoja. Roldanas con cuatro rodamientos a bolas y sistema basculante para superar las posibles irregularidades del perfil. Admite sujeción a techo o pared. Guiado inferior con perfil.

EN

The SF-201 / SF-401 systems are distinguished by: Rollers with ball bearings. Lower guide hidden or with lower profile. Permits fixing to ceiling or wall. Vertical adjustment mechanism.

The SM-202 system offers: Vertical adjustment of the leaf. Rollers with two ball bearings. Wall or ceiling fixing. Lower guiding system with profile.

The SM-402 system is distinguished by: Vertical adjustment of the leaf. Rollers with four ball bearings, with swinging system to overcome possible irregularities of the profile. Wall or ceiling fixing. Lower guiding system with profile.

FR

Le systèmes SF-201 / SF-401 se distinguent par les caractéristiques suivantes : Montures à roulements à billes. Guide inférieur caché ou à profil inférieur. Admet la fixation au plafond ou au mur. Mécanisme de réglage vertical.

Le système SM-202 possède les caractéristiques suivantes : Réglage vertical du panneau. Montures à deux roulements à billes. Permet la fixation au plafond ou au mur. Guidage inférieur à profil.

Le système SM-402 possède les caractéristiques suivantes : Réglage vertical du panneau. Montures à quatre roulements à billes et système basculant permettant d'absorber les irrégularités éventuelles du profil. Permet la fixation au plafond ou au mur. Guidage inférieur à profil.





Características técnicas

Technical characteristics | Caractéristiques techniques

Perfilería Profiles | Profils



47x50 mm



23x22 mm



34x20 mm

Especificaciones Specifications | Spécification



MÍN. 40 mm



RODAMIENTO A BOLAS
BALL BEARING
ROULEMENT À BILLES

Peso Weight | Poids

150 kg

330 lb

300 kg

661 lb

Producto certificado

Certificaded product | Produit certifié

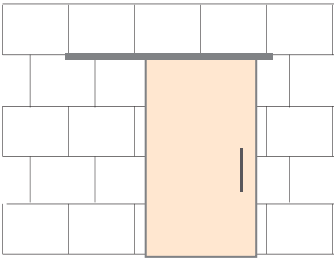




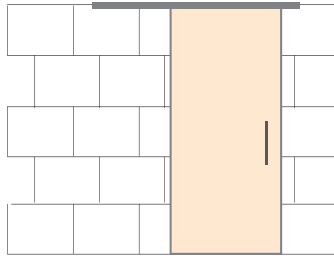
Variantes de instalación

Installation possibilities | Variantes d'installation

PARED | WALL | MUR



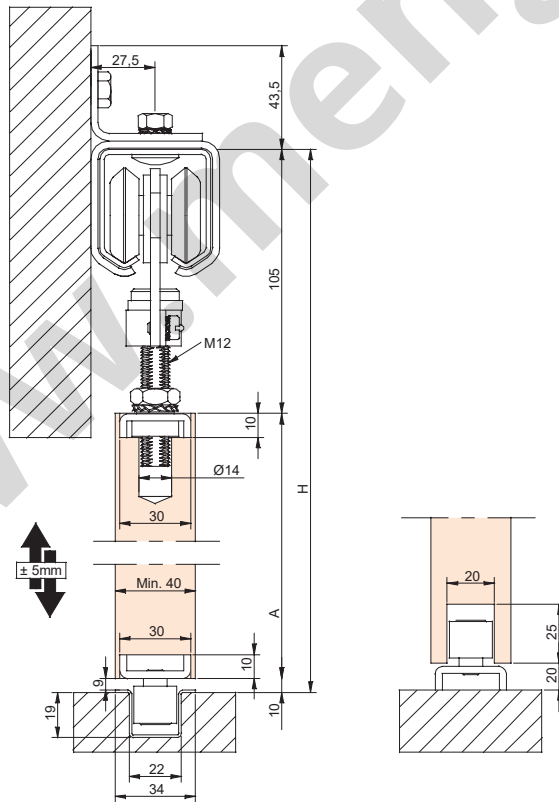
TECHO | CEILING | PLAFOND



Sección tipo

Cross-section | Section type (Cotas en mm | Dimensions in mm | Dimensions en mm)

SF-201 | SF-401



A=H-115

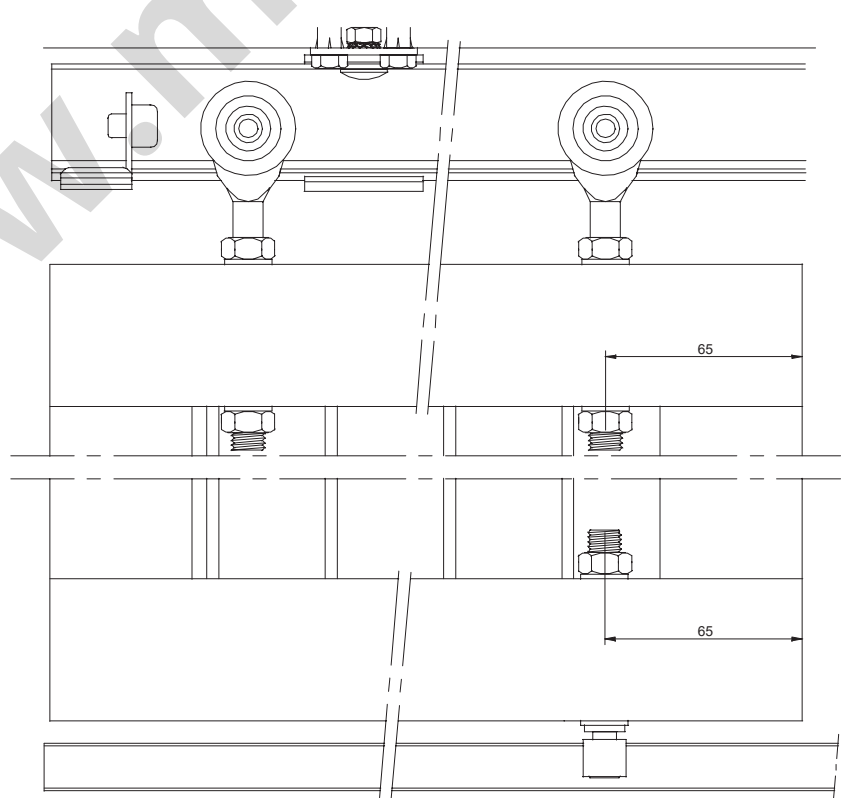
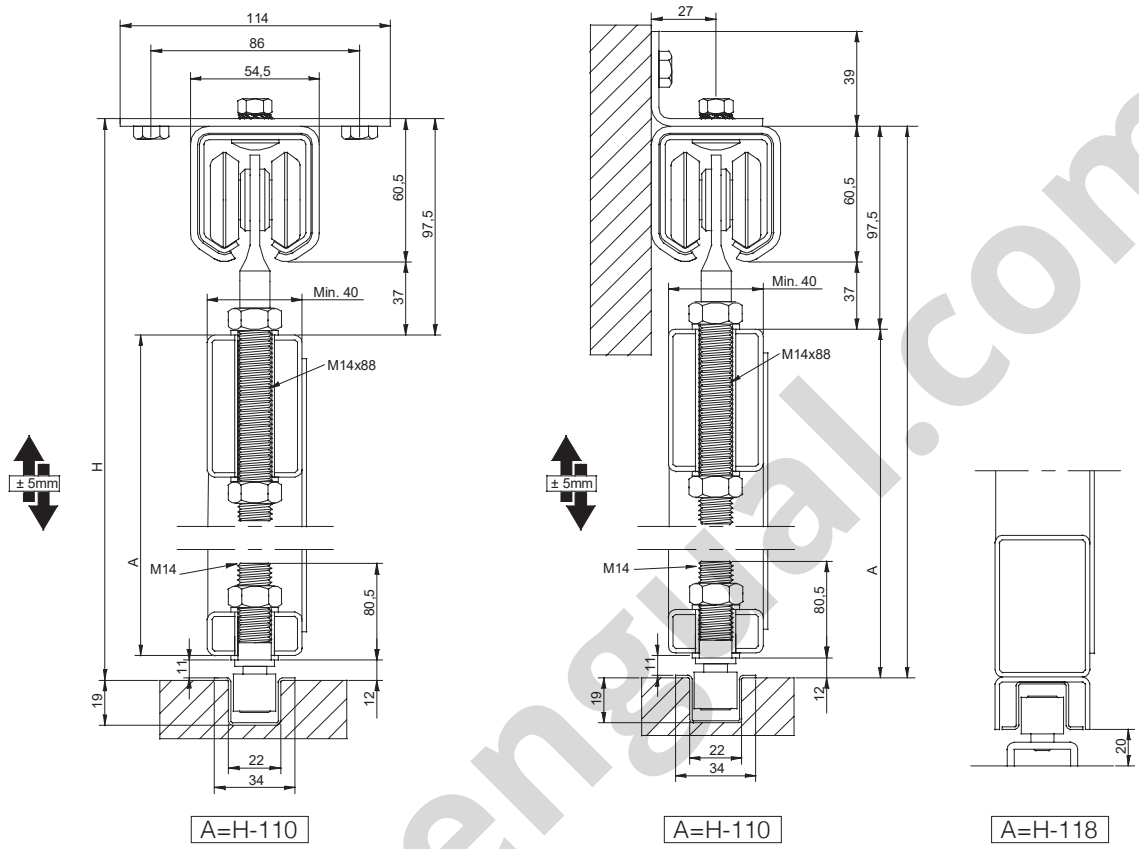
A=H-125



Sección tipo

Cross-section | Section type (Cotas en mm | Dimensions in mm | Dimensions in mm)

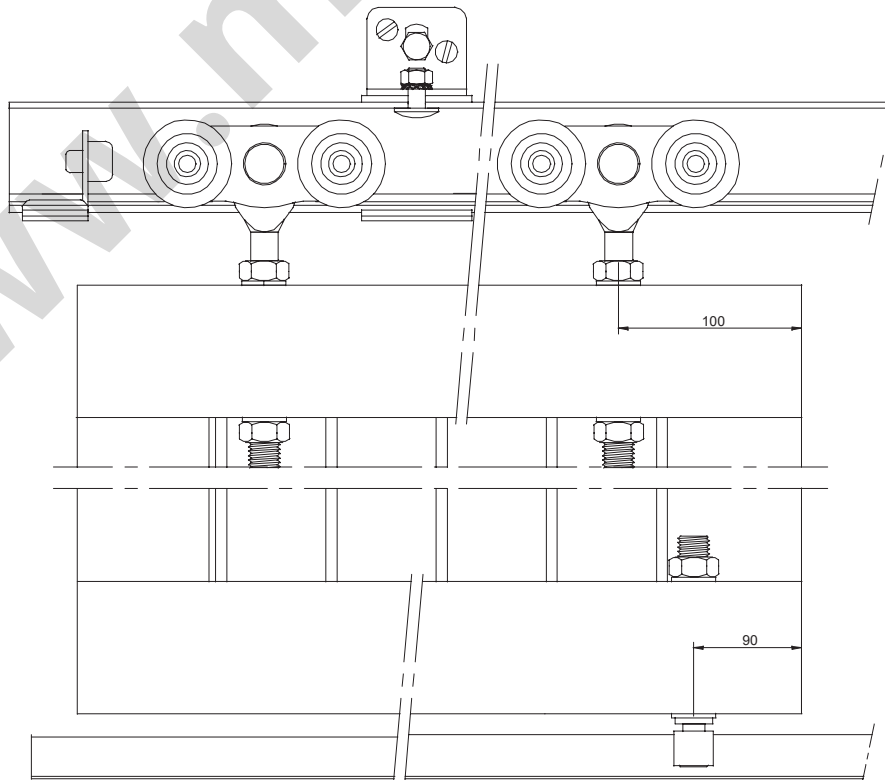
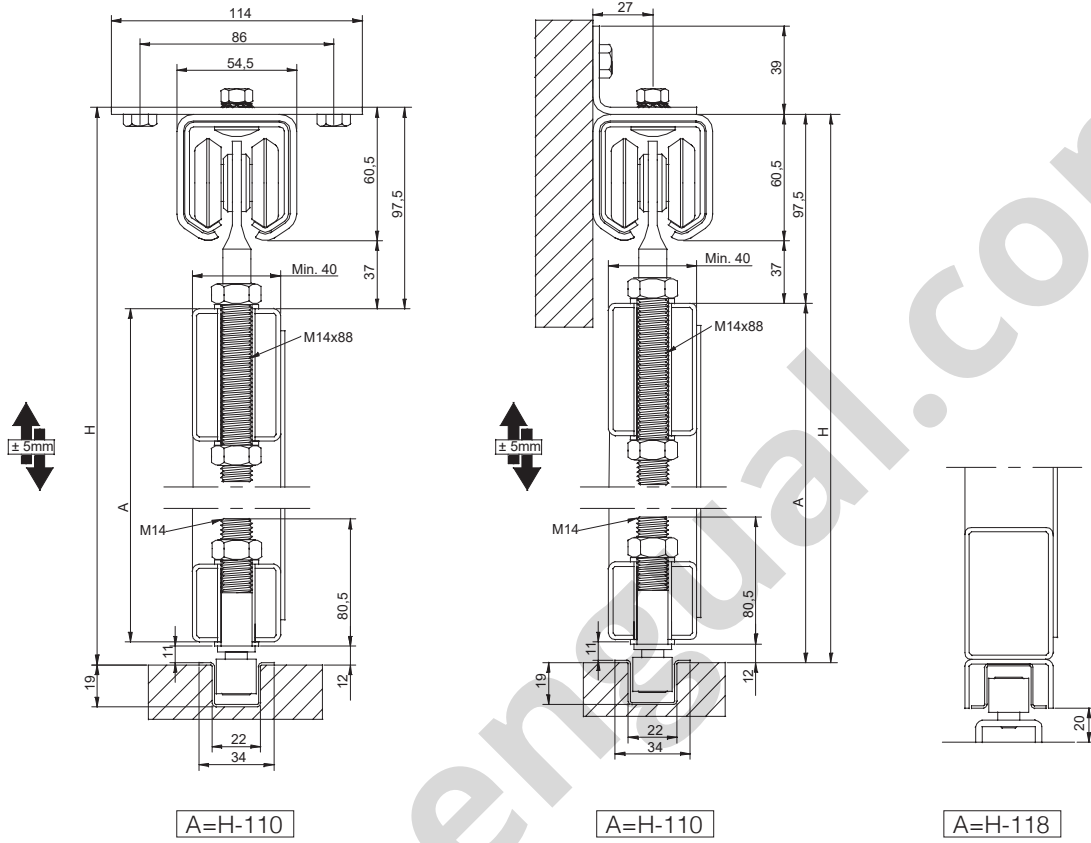
SM-202



Sección tipo

Cross-section | Section type (Cotas en mm | Dimensions in mm | Dimensions en mm)

SM-402





Componentes

Components | Composants

| PERFILERÍA PROFILES PROFILS | | Acabado | Cód. | | |
|--|----|----------------------|------------|--|--|
|  <p>Perfil superior Top track Rail supérieur</p>  <p>47x50mm</p> | GS | 0 300 30 0 300 50 | 3 m 5 m | 2 perfiles 2 profiles 2 profils | |
|  <p>Perfil inferior Bottom track Rail inférieur</p>  <p>34x20mm</p> | GS | 00 41 30 00 41 50 | 3 m 5 m | 10 perfiles 10 profiles 10 profils | |
|  <p>Perfil inferior Bottom track Rail inférieur</p>  <p>23x22mm</p> | MF | 00 41 31 00 41 51 | 3 m 5 m | 10 perfiles 10 profiles 10 profils | |
| JUEGOS SETS JEUX | | Acabado | Cód. | | |
|  <p>Juego de accesorios SF-201 SF-201 Fitting set Garniture SF-201</p> <p>carpintería MADERA carpentry in TIMBER menuiserie en BOIS</p> <p>150kg</p>  <p>RODAMIENTO A BOLAS BALL BEARING ROULEMENT À BILLES</p> | | 0 201 00 | | 2 juegos 2 sets 2 jeux | |
|  <p>Juego de accesorios SF-401 SF-401 Fitting set Garniture SF-401</p> <p>carpintería MADERA carpentry in TIMBER menuiserie en BOIS</p> <p>300kg</p>  <p>RODAMIENTO A BOLAS BALL BEARING ROULEMENT À BILLES</p> | | 0 401 00 | | 2 juegos 2 sets 2 jeux | |
|  <p>Juego de accesorios SM-202 SM-202 Fitting set Garniture SM-202</p> <p>carpintería METAL carpentry in METAL menuiserie en MÉTALLIQUE</p> <p>150kg</p>  <p>RODAMIENTO A BOLAS BALL BEARING ROULEMENT À BILLES</p> | | 0 202 00 | | 2 juegos 2 sets 2 jeux | |



Componentes

Components | Composants

| JUEGOS SETS JEUX | | Acabado | Cód. | | |
|----------------------|---|---------|----------|--|----------------------------------|
| | <p>Juego de accesorios SM-402 SM-402 Fitting set Garniture SM-402</p> <p>carpintería METAL carpentry in METAL menuiserie en MÉTALLIQUE</p> <p>300kg</p> | | 0 402 00 | | 2 juegos 2 sets 2 jeux |
| | <p>Roldana SF-201 SF-201 Roller Galet SF-201</p> <p>carpintería MADERA carpentry in TIMBER menuiserie en BOIS</p> | | 0 201 61 | | 5 piezas 5 pièces 5 pièces |
| | <p>Roldana SM-202 SM-202 Roller Galet SM-202</p> <p>carpintería METAL carpentry in METAL menuiserie en MÉTALLIQUE</p> | | 0 202 61 | | 5 piezas 5 pièces 5 pièces |
| | <p>Roldana SF-401 SF-401 Roller Galet SF-401</p> <p>carpintería MADERA carpentry in TIMBER menuiserie en BOIS</p> | | 0 401 61 | | 5 piezas 5 pièces 5 pièces |
| | <p>Roldana SM-402 SM-402 Roller Galet SM-402</p> <p>carpintería METAL carpentry in METAL menuiserie en MÉTALLIQUE</p> | | 0 402 61 | | 5 piezas 5 pièces 5 pièces |
| | <p>Roldana con casquillo SM-202 SM-202 Roller with cap Galet SM-202 avec douille</p> <p>carpintería METAL carpentry in METAL menuiserie en MÉTALLIQUE</p> | | 0 432 04 | | 5 piezas 5 pièces 5 pièces |

**Componentes**

Components | Composants

| ACCESORIOS ACCESSORIES ACCESSOIRES | | Acabado | Cód. | اسم المنتج | 📦 |
|---|---|---------|----------|------------|-------------------------------------|
|  | Tornillo regulador SF-201 / SF-401 SF-201 / SF-401 Adjustment screw Vis porteuse avec écrou SF-201 / SF-401 | | 0 401 62 | | 10 piezas 10 pieces 10 pièces |
|  | Pletina reguladora SF-201 / SF-401 SF-201 / SF-401 Adjustable plate Platine de réglage SF-201 / SF-401 | | 0 401 63 | | 10 piezas 10 pieces 10 pièces |
|  | Guiador inferior (Pletina encastrada) Bottom guide (Recessed plate) Guide inférieur (Platine à encastrer) | | 00 41 10 | | 25 piezas 25 pieces 25 pièces |
|  | Guiador inferior metálico SF-201 / SF-401 (Pletina encastrada) SF-201 / SF-401 Metallic bottom guide (Recessed plate) Guide inférieur métallique SF-201 / SF-401 (Platine à encastrer) | | 0 401 68 | | 25 piezas 25 pieces 25 pièces |
|  | Guiador inferior (Pletina plana) Bottom guide (Face fixed plate) Guide inférieur (Platine à visser) | | 00 41 40 | | 25 piezas 25 pieces 25 pièces |
|  | Guiador 1 rodillo escuadra Wall bracket roller guide (1 roller) Guide équerre (1 olive) | | 0 501 70 | | 2 piezas 2 pieces 2 pièces |



Componentes

Components | Composants

| ACCESORIOS ACCESSORIES ACCESSOIRES | | Acabado | Cód. | | |
|--|---|---------|----------|--|-------------------------------------|
| | <p>Guiador 2 rodillos escuadra Wall bracket roller guide (2 rollers) Guide équerre (2 olives)</p> | | 0 501 71 | | 2 piezas 2 pièces 2 pièces |
| | <p>Guiador 1 rodillo pared Wall mount roller guide (1 roller) Guide à mur (1 olive)</p> | | 0 501 72 | | 2 piezas 2 pièces 2 pièces |
| | <p>Guiador 2 rodillos pared Wall mount roller guide (2 rollers) Guide à mur (2 olives)</p> | | 0 501 73 | | 2 piezas 2 pièces 2 pièces |
| | <p>Tope y freno Brake and stopper Butée et frein</p> | | 0 401 64 | | 10 piezas 10 pièces 10 pièces |
| | <p>Soporte pared Wall fixing bracket Support pour fixation à mur</p> | | 0 401 65 | | 10 piezas 10 pièces 10 pièces |
| | <p>Soporte techo Ceiling fixing bracket Support pour fixation à plafond</p> | | 0 401 66 | | 10 piezas 10 pièces 10 pièces |



Componentes

Components | Composants

| ACCESORIOS ACCESSORIES ACCESSOIRES | | Acabado | Cód. | اساساساساس | |
|---|--|---------|----------|------------|-------------------------------------|
|  | Pivote inferior plástico SM-202 / SM-402 SM-202 / SM-402 Plastic bottom pivot Pivot inférieur plastique SM-202 / SM-402 | | 0 202 62 | | 20 piezas 20 pieces 20 pièces |
|  | Pivote inferior plástico SM-202 / SM-402 SM-202 / SM-402 Plastic bottom pivot Pivot inférieur plastique SM-202 / SM-402 | | 0 202 63 | | 20 piezas 20 pieces 20 pièces |
|  | Pivote inferior metálico SM-202 / SM-402 SM-202 / SM-402 Metallic bottom pivot Pivot inférieur métallique SM-202 / SM-402 | | 0 202 68 | | 20 piezas 20 pieces 20 pièces |
|  | Pivote inferior metálico SM-202 / SM-402 SM-202 / SM-402 Metallic bottom pivot Pivot inférieur métallique SM-202 / SM-402 | | 0 202 69 | | 20 piezas 20 pieces 20 pièces |
|  | Casquillo bisagra SM-202 / SM-402 SM-202 / SM-402 Hinge pin Douille charnière SM-202 / SM-402 | | 0 200 00 | | 15 piezas 15 pieces 15 pièces |
|  | Empalme perfil Track connector Raccord pour rail | | 0 401 67 | | 5 piezas 5 pieces 5 pièces |



Heavy Timber

SF-250 | SF-500 | SM-250 | SM-500

HEAVY TIMBER

BIBLIOTECA
DE DESCARGAS



DOWNLOADS LIBRARY |
BIBLIOTHÈQUE
TÉLÉCHARGEMENTS

ES

El Sistema SF-250 se diferencia por: Mecanismos de regulación vertical. Roldanas con rodamientos a bolas. Guiador inferior oculto o con perfil inferior. Perfil de acero galvanizado.

El sistema SF-500 proporciona: Mecanismos de regulación vertical. Roldanas con rodamientos a bolas. Guiador inferior oculto o con perfil inferior. Perfil de acero galvanizado.

El sistema SM-250 proporciona: Regulación vertical de la hoja. Roldanas con dos rodamientos a bolas. Admite sujeción a techo o pared. Guiado inferior con perfil.

El sistema SM-500 proporciona: Regulación vertical de la hoja. Roldanas con cuatro rodamientos a bolas. Admite sujeción a techo o pared. Guiado inferior con perfil.

EN

The SF-250 system is distinguished by: Vertical adjustment mechanisms. Rollers with ball bearings. Lower guide hidden or with lower profile. Galvanised steel profile.

The SF-500 system offers: Vertical adjustment mechanisms. Rollers with ball bearings. Lower guide hidden or with lower profile. Galvanised steel profile.

The SM-250 system offers: Vertical adjustment of the leaf. Rollers with two ball bearings. Wall or ceiling fixing. Lower guiding system with profile.

The SM-500 system offers: Vertical adjustment of the leaf. Rollers with four ball bearings. Wall or ceiling fixing. Lower guiding system with profile.

FR

Le système SF-250 se distingue par les caractéristiques suivantes : Mécanismes de réglage vertical. Montures à roulements à billes. Guide inférieur caché ou à profil inférieur. Profil en acier galvanisé.

Le système SF-500 possède les caractéristiques suivantes : Mécanismes de réglage vertical. Montures à roulements à billes. Guide inférieur caché ou à profil inférieur. Profil en acier galvanisé.

Le système SM-250 possède les caractéristiques suivantes : Réglage vertical du panneau. Montures à deux roulements à billes. Permet la fixation au plafond ou au mur. Guidage inférieur à profil.

Le système SM-500 possède les caractéristiques suivantes : Réglage vertical du panneau. Montures à quatre roulements à billes. Permet la fixation au plafond ou au mur. Guidage inférieur à profil.

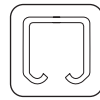




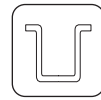
Características técnicas

Technical characteristics | Caractéristiques techniques

Perfilería Profiles | Profils

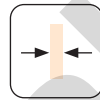


44x64 mm

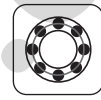


60x50 mm

Especificaciones Specifications | Spécification



MÍN.40 mm



RODAMIENTO A BOLAS
BALL BEARING
ROULEMENT À BILLES

Peso Weight | Poids

| | |
|--------|---------|
| 250 kg | 551 lb |
| 500 kg | 1102 lb |

Producto certificado

Certificaded product | Produit certifié

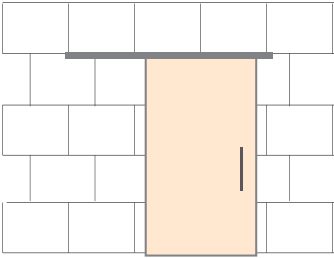




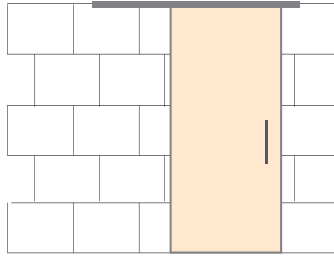
Variantes de instalación

Installation possibilities | Variantes d'installation

PARED | WALL | MUR



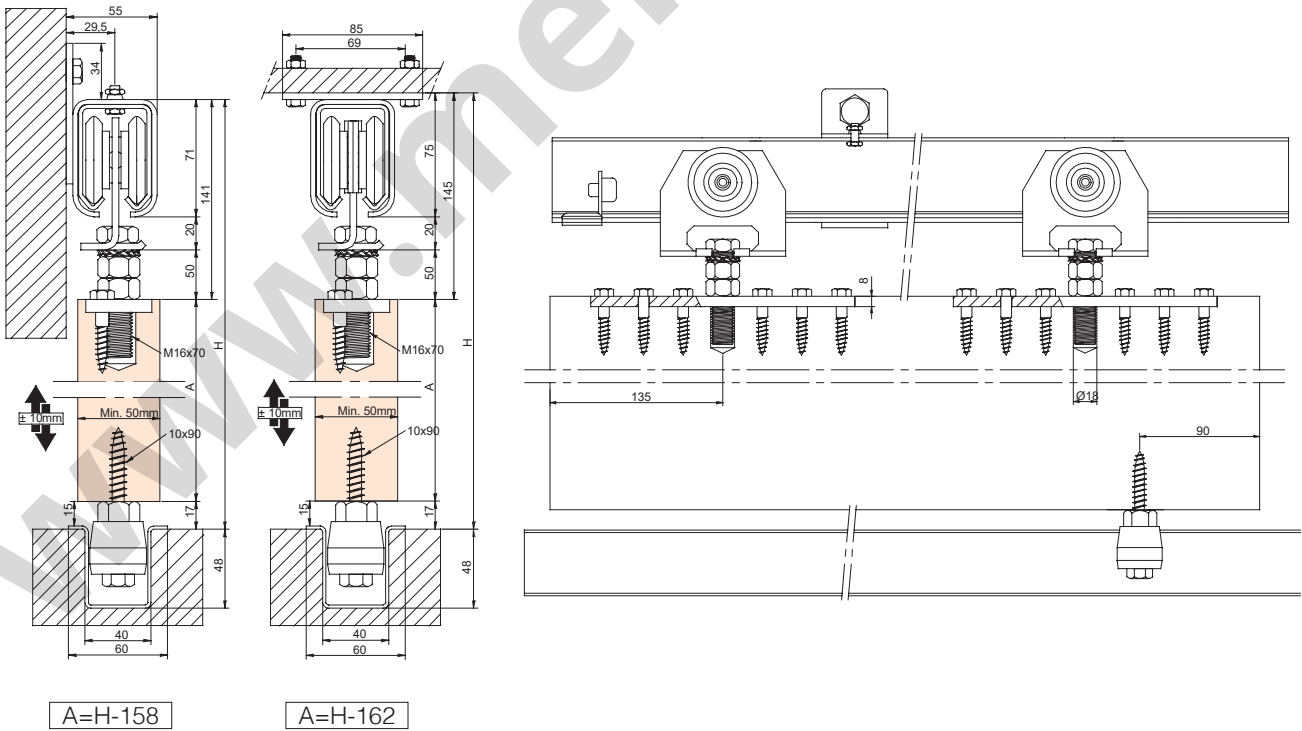
TECHO | CEILING | PLAFOND



Sección tipo

Cross-section | Section type (Cotas en mm | Dimensions in mm | Dimensions en mm)

SF-250

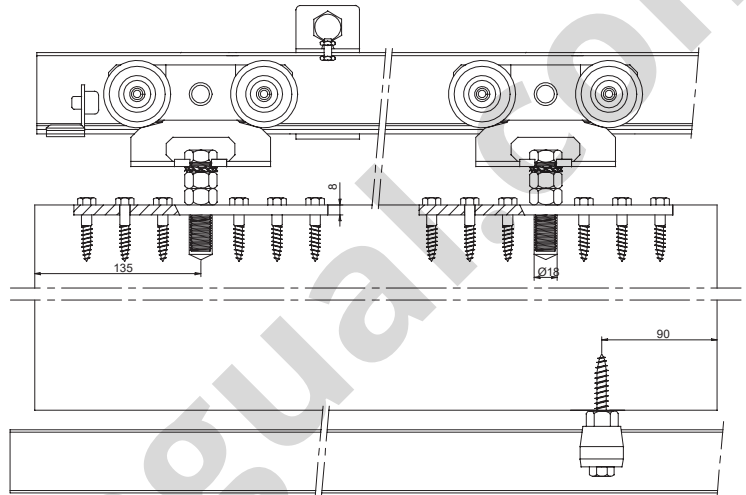
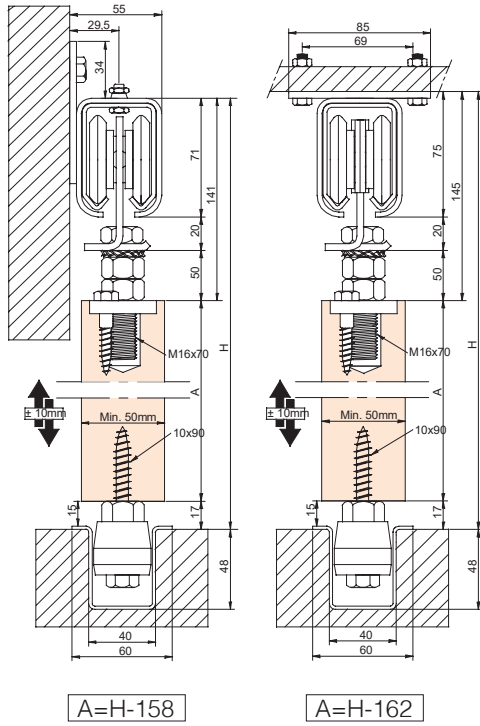




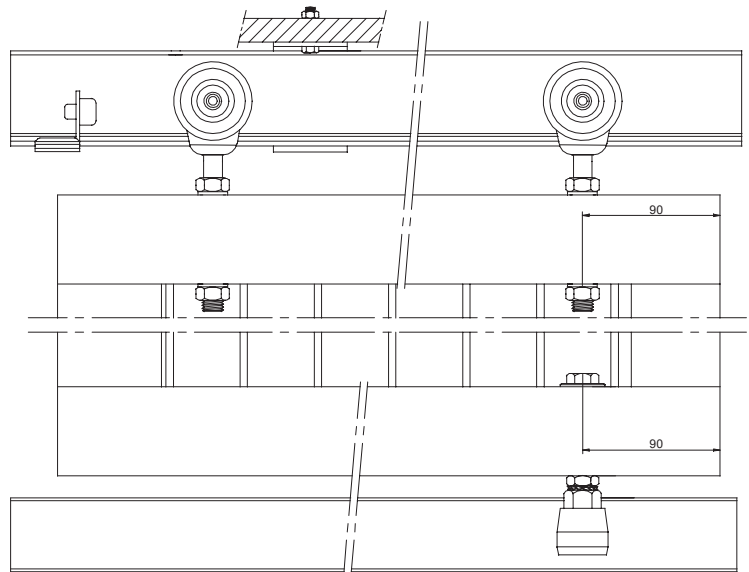
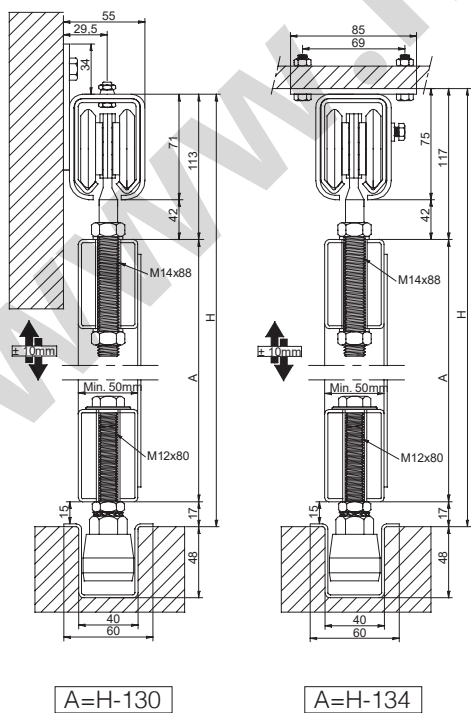
Sección tipo

Cross-section | Section type (Cotas en mm | Dimensions in mm | Dimensions in mm)

SF-500



SM-250

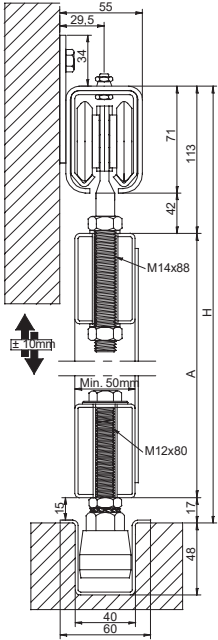




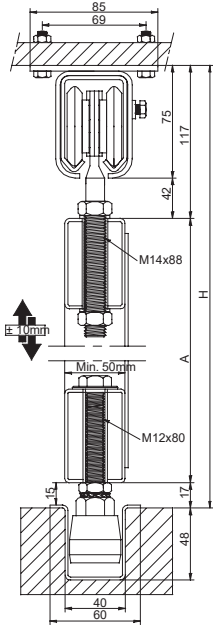
Sección tipo

Cross-section | Section type (Cotas en mm | Dimensions in mm | Dimensions en mm)

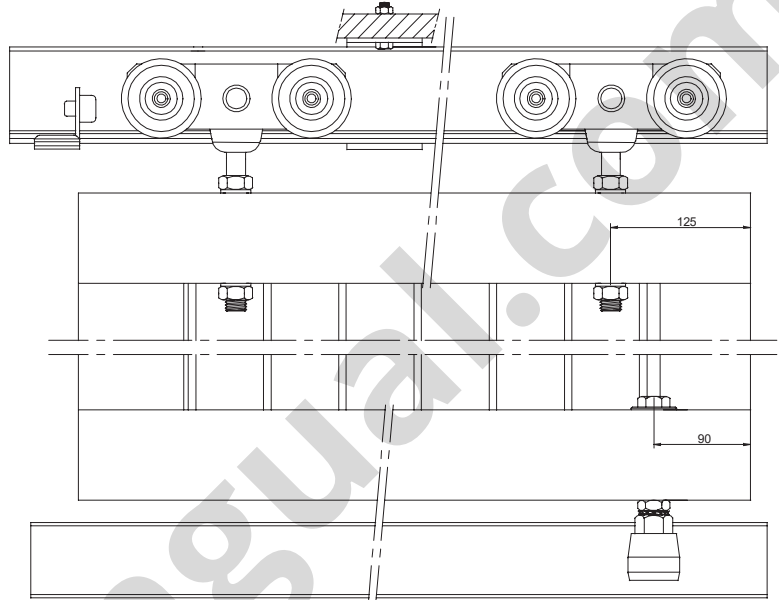
SM-500



A=H-130



A=H-134





Componentes

Components | Composants

| PERFILERÍA PROFILES PROFILS | | Acabado | Cód. | | |
|---|---|---------|----------------------|------------|-----------------------------------|
|  | <p>Perfil superior Top track Rail supérieur</p>  44x64mm | GS | 0 500 30 0 500 50 | 3 m 5 m | 1 perfil 1 profile 1 profil |
|  | <p>Perfil inferior Bottom track Rail inférieur</p>  60x50mm | GS | 1001 30 | 3 m | 1 perfil 1 profile 1 profil |
| ACCESORIOS ACCESSORIES ACCESSOIRES | | Acabado | Cód. | | |
|  | <p>Roldana SF-250 SF-250 Roller Galet SF-250</p> <p>carpintería MADERA carpentry in TIMBER menuiserie en BOIS</p> <p>250kg por 2 roldanas per 2 rollers par 2 montures</p>  <p>RODAMIENTO A BOLAS BALL BEARING ROULEMENT À BILLES</p> | | 0 250 61 | | 5 piezas 5 pieces 5 pièces |
|  | <p>Roldana SF-500 SF-500 Roller Galet SF-500</p> <p>carpintería MADERA carpentry in TIMBER menuiserie en BOIS</p> <p>500kg por 2 roldanas per 2 rollers par 2 montures</p>  <p>RODAMIENTO A BOLAS BALL BEARING ROULEMENT À BILLES</p> | | 0 500 61 | | 5 piezas 5 pieces 5 pièces |
|  | <p>Roldana SM-250 SM-250 Roller Galet SM250</p> <p>carpintería METAL carpentry in METAL menuiserie en MÉTALLIQUE</p> <p>250kg por 2 roldanas per 2 rollers par 2 montures</p>  <p>RODAMIENTO A BOLAS BALL BEARING ROULEMENT À BILLES</p> | | 0 250 62 | | 5 piezas 5 pieces 5 pièces |
|  | <p>Roldana SM-500 SM-500 Roller Galet SM-500</p> <p>carpintería METAL carpentry in METAL menuiserie en MÉTALLIQUE</p> <p>500kg por 2 roldanas per 2 rollers par 2 montures</p>  <p>RODAMIENTO A BOLAS BALL BEARING ROULEMENT À BILLES</p> | | 0 503 61 | | 5 piezas 5 pieces 5 pièces |



Componentes

Components | Composants

| ACCESORIOS ACCESSORIES ACCESSOIRES | | Acabado | Cód. | | |
|--|---|---------|----------|--|-------------------------------------|
| | <p>Pletina reguladora M-16 SF-250 / SF-500 M-16 SF-250 / SF-500 Adjustable plate Platine réglable M-16 SF-250 / SF-500</p> <p>carpintería MADERA carpentry in TIMBER menuiserie en BOIS</p> | | 1001 63 | | 2 piezas 2 pieces 2 pièces |
| | <p>Pletina reguladora M-14 SM-250 / SM-500 M-14 SM-250 / SM-500 Adjustable plate Platine réglable M-14 SM-250 / SM-500</p> <p>carpintería METAL carpentry in METAL menuiserie en MÉTALLIQUE</p> | | 0 501 63 | | 10 piezas 10 pieces 10 pièces |
| | <p>Tornillo regulador M-16 SF-250 / SF-500 M-16 SF-250 / SF-500 Adjustable screw Vis porteuse avec écrou M-16 SF-250 / SF-500</p> <p>carpintería MADERA carpentry in TIMBER menuiserie en BOIS</p> | | 0 501 68 | | 10 piezas 10 pieces 10 pièces |
| | <p>Tope y freno Brake and stopper Butée et frein</p> | | 0 401 64 | | 10 piezas 10 pieces 10 pièces |
| | <p>Soporte pared Wall fixing bracket Support pour fixation à mur</p> | | 0 501 65 | | 10 piezas 10 pieces 10 pièces |
| | <p>Soporte techo Ceiling fixing bracket Support pour fixation à plafond</p> | | 0 501 66 | | 10 piezas 10 pieces 10 pièces |

**Componentes**

Components | Composants

| ACCESORIOS ACCESSORIES ACCESSOIRES | | Acabado | Cód. | | |
|---|---|---------|----------|--|----------------------------------|
|  | <p>Pivote inferior SF-250 / SF-500 SF-250 / SF-500 Bottom pivot Pivot inférieur SF-250 / SF-500</p> <p>carpintería MADERA carpentry in TIMBER menuiserie en BOIS</p> | | 1001 69 | | 2 piezas 2 pièces 2 pièces |
|  | <p>Pivote inferior M-12 SF-250 / SF-500 M-12 SF-250 / SF-500 Bottom pivot Pivot inférieur M-12 SF-250 / SF-500</p> <p>carpintería MADERA carpentry in TIMBER menuiserie en BOIS</p> | | 1002 69 | | 2 piezas 2 pièces 2 pièces |
|  | <p>Guiador 1 rodillo escuadra Wall bracket roller guide (1 roller) Guide équerre (1 olive)</p> | | 0 501 70 | | 2 piezas 2 pièces 2 pièces |
|  | <p>Guiador 2 rodillos escuadra Wall bracket roller guide (2 rollers) Guide équerre (2 olives)</p> | | 0 501 71 | | 2 piezas 2 pièces 2 pièces |
|  | <p>Guiador 1 rodillo pared Wall mount roller guide (1 roller) Guide à mur (1 olive)</p> | | 0 501 72 | | 2 piezas 2 pièces 2 pièces |
|  | <p>Guiador 2 rodillos pared Wall mount roller guide (2 rollers) Guide à mur (2 olives)</p> | | 0 501 73 | | 2 piezas 2 pièces 2 pièces |



Heavy Duty Timber

SF-501 | SF-1000 | SM-502 | SM-1002

HEAVY DUTY TIMBER

BIBLIOTECA
DE DESCARGAS



DOWNLOADS LIBRARY |
BIBLIOTHÈQUE
TÉLÉCHARGEMENTS

ES

El Sistema SF-501 aporta: Roldanas con dos rodamientos a bolas. Mecanismo de regulación vertical. Guiador inferior oculto o con perfil inferior. Admite sujeción a techo o a pared.

El sistema SF-1000 cuenta con: Roldanas con cuatro rodamientos a bolas, basculantes para superar las irregularidades del perfil. Mecanismo de regulación vertical. Guiador inferior oculto o con perfil inferior. Amite sujeción a techo o pared.

El sistema SM-502 proporciona: Regulación vertical de la hoja. Roldanas con dos rodamientos a bolas. Admite sujeción a techo o pared. Guiador inferior con perfil.

El sistema SF-1002 se diferencia por: Regulación vertical de la hoja. Roldanas con cuatro rodamientos a bolas y con sistema basculante para superar las posibles irregularidades del perfil. Sujeción a techo o pared. Accesorio para empalme de la guía. Guiado inferior con perfil.

EN

The SF-501 system offers: Rollers with two ball bearings. Vertical adjustment mechanism. Lower guide hidden or with lower profile. Permits fixing to ceiling or wall.

The SF-1000 system has: Rollers with four ball bearings, swinging to overcome the irregularities of the profile. Vertical adjustment mechanism. Hidden lower guide or with lower profile. Permits fixing to ceiling or wall.

The SM-502 system offers: Vertical adjustment of the leaf. Rollers with two ball bearings. Wall or ceiling fixing. Lower guiding system with profile.

The SM-1002 system is distinguished by: Vertical adjustment of the leaf. Rollers with four ball bearings, with swinging system to overcome possible irregularities of the profile. Wall or ceiling fixing. Accessory for connection of the guide. Lower guiding system with profile.

FR

Le système SF-501 possède les caractéristiques suivantes : Montures à deux roulements à billes. Mécanisme de réglage vertical. Guide inférieur caché ou à profil inférieur. Possibilité de le fixer au plafond ou au mur.

Le système SF-1000 possède les caractéristiques suivantes : Montures à quatre roulements à billes, basculantes afin de vaincre les irrégularités du profil. Mécanisme de réglage vertical. Guide inférieur caché ou à profil inférieur. On peut le fixer au plafond ou au mur.

Le système SM-502 possède les caractéristiques suivantes : Réglage vertical du panneau. Montures à deux roulements à billes. Permet la fixation au plafond ou au mur. Guidage inférieur à profil.

Le système SM-1002 se distingue par les caractéristiques suivantes : Réglage vertical du panneau. Montures à quatre roulements à billes et à système basculant permettant d'absorber les irrégularités éventuelles du profil. Fixation au plafond ou murale. Accessoires de raccordement du guide. Guidage inférieur à profil.

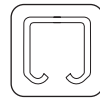




Características técnicas

Technical characteristics | Caractéristiques techniques

Perfilería Profiles | Profils



61x67 mm



60x50 mm

Especificaciones Specifications | Spécification



MÍN.50 mm



RODAMIENTO A BOLAS
BALL BEARING
ROULEMENT À BILLES

Peso Weight | Poids

| | |
|---------|---------|
| 500 kg | 1102 lb |
| 1000 kg | 2204 lb |

Producto certificado

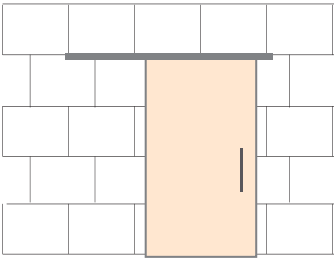
Certificaded product | Produit certifié



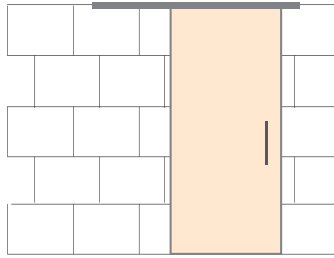
Variantes de instalación

Installation possibilities | Variantes d'installation

PARED | WALL | MUR



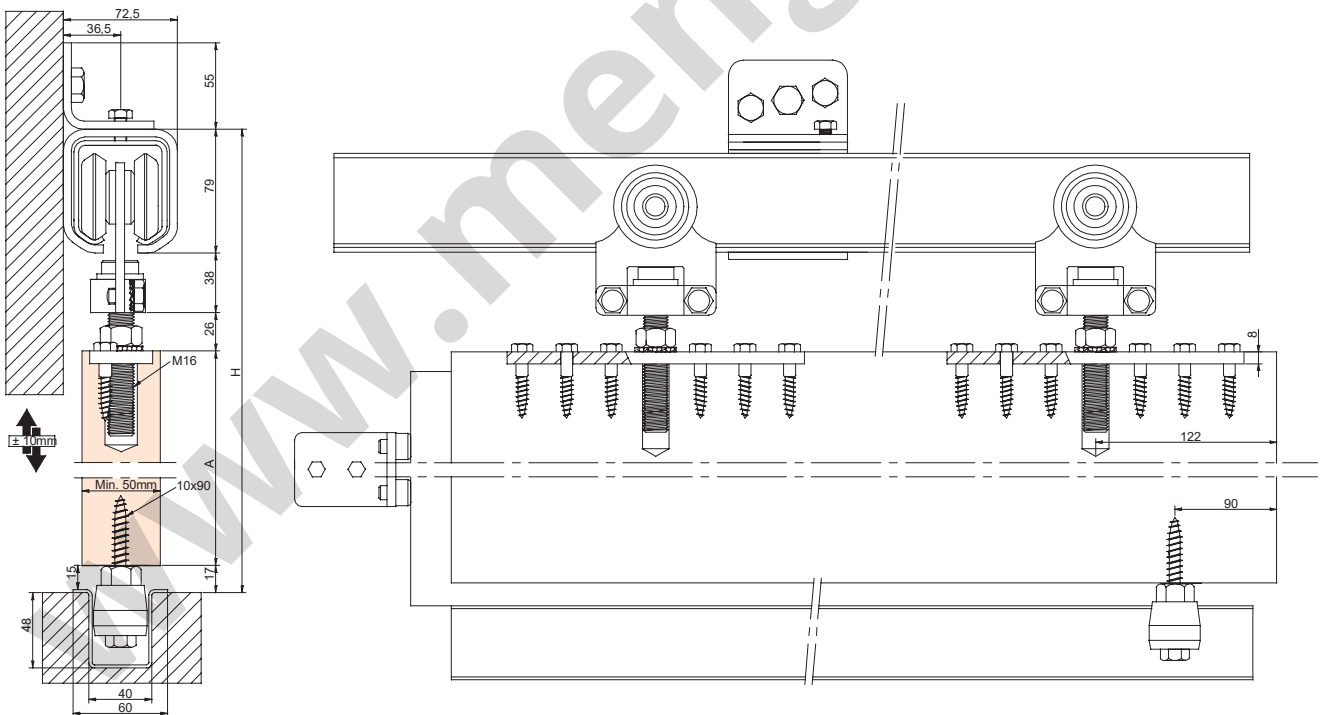
TECHO | CEILING | PLAFOND



Sección tipo

Cross-section | Section type (Cotas en mm | Dimensions in mm | Dimensions en mm)

SF-501



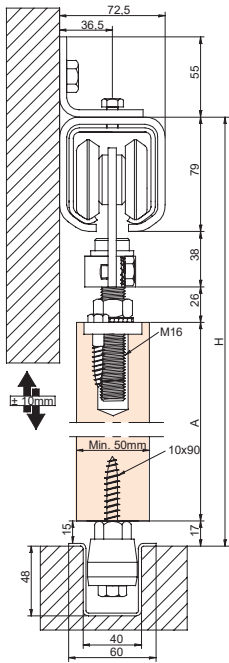
A=H-160



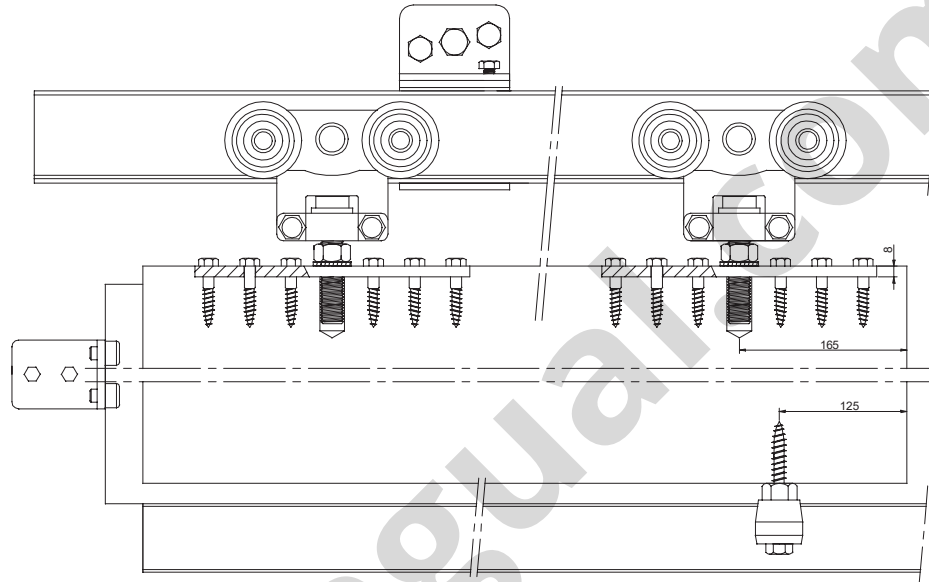
Sección tipo

Cross-section | Section type (Cotas en mm | Dimensions in mm | Dimensions in mm)

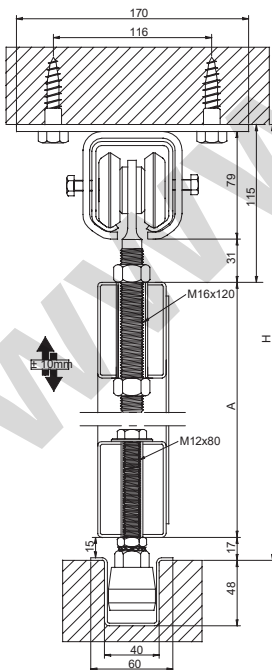
SF-1000



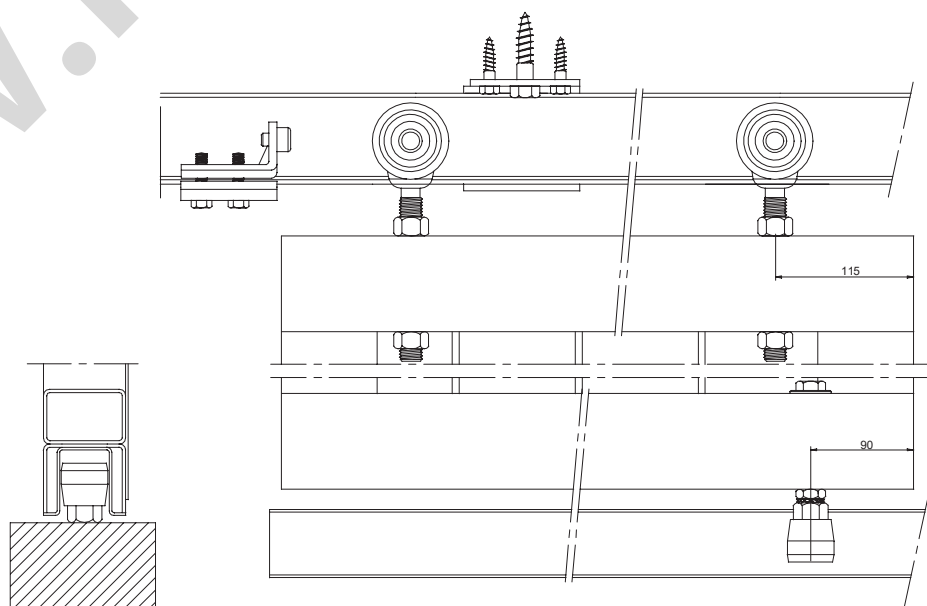
A=H-160



SM-502



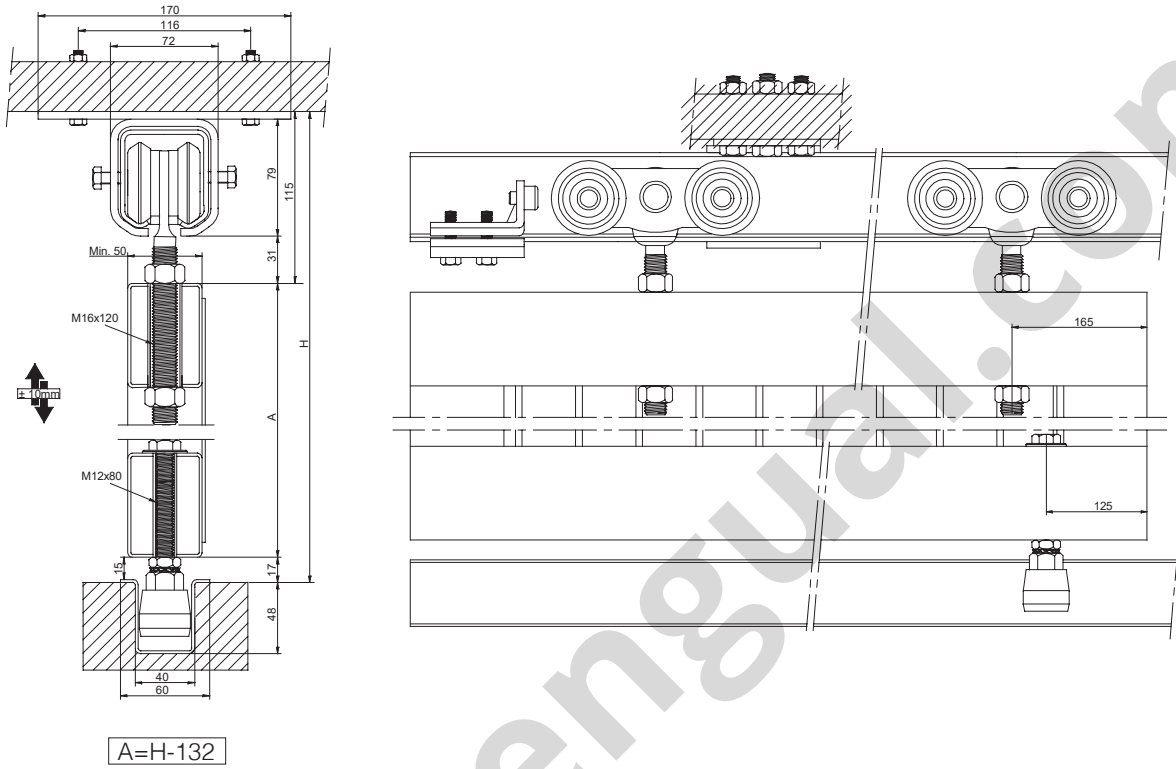
A=H-132



Sección tipo

Cross-section | Section type (Cotas en mm | Dimensions in mm | Dimensions en mm)

SM-1002





Componentes

Components | Composants

| PERFILERÍA PROFILES PROFILS | | Acabado | Cód. | | |
|---|----|----------|------|-----------------------------------|--|
|  <p>Perfil superior Top track Rail supérieur</p>  <p>61x67mm</p> | ZS | 1000 50 | 5 m | 1 perfil 1 profile 1 profil | |
|  <p>Perfil inferior Bottom track Rail inférieur</p>  <p>60x50mm</p> | GS | 1001 30 | 3 m | 1 perfil 1 profile 1 profil | |
| ACCESORIOS ACCESSORIES ACCESSOIRES | | Acabado | Cód. | | |
|  <p>Roldana con pletina SF-501 SF-501 Roller with plate Galet avec platine SF-501</p> <p>carpintería MADERA carpentry in TIMBER menuiserie en BOIS</p> <p>500kg por 2 roldanas per 2 rollers par 2 galets</p>  <p>RODAMIENTO A BOLAS BALL BEARING ROULEMENT À BILLES</p> | | 0 501 00 | | 2 piezas 2 pieces 2 pièces | |
|  <p>Roldana con pletina SF-1000 SF-1000 Roller with plate Galet avec platine SF-1000</p> <p>carpintería MADERA carpentry in TIMBER menuiserie en BOIS</p> <p>1000kg por 2 roldanas per 2 rollers par 2 galets</p>  <p>RODAMIENTO A BOLAS BALL BEARING ROULEMENT À BILLES</p> | | 1001 00 | | 2 piezas 2 pieces 2 pièces | |
|  <p>Roldana SF-501 SF-501 Roller Galet SF-501</p> <p>carpintería MADERA carpentry in TIMBER menuiserie en BOIS</p> <p>500kg por 2 roldanas per 2 rollers par 2 galets</p>  <p>RODAMIENTO A BOLAS BALL BEARING ROULEMENT À BILLES</p> | | 0 501 61 | | 2 piezas 2 pieces 2 pièces | |
|  <p>Roldana SF-1000 SF-1000 Roller Galet SF-1000</p> <p>carpintería MADERA carpentry in TIMBER menuiserie en BOIS</p> <p>1000kg por 2 roldanas per 2 rollers par 2 galets</p>  <p>RODAMIENTO A BOLAS BALL BEARING ROULEMENT À BILLES</p> | | 1001 61 | | 2 piezas 2 pieces 2 pièces | |

ZS

Acero cincado
Zinc plated steel
Acier zingué

GS

Acero Galvanizado
Galvanised steel
Acier galvanisé



Componentes

Components | Composants

| ACCESORIOS ACCESSORIES ACCESSOIRES | | Acabado | Cód. | | |
|---|---|---|----------|--|-------------------------------------|
|  | <p>Roldana SM-502 SM-502 Roller Galet SM-502</p> <p>carpintería METAL carpentry in METAL I menuiserie en MÉTALLIQUE</p> <p>500kg por 2 roldanas per 2 rollers par 2 montures</p> |  | 0 502 61 | | 2 piezas 2 pieces 2 pièces |
|  | <p>Roldana especial SM-502 SM-502 Especial roller Galet spécial SM-502</p> <p>carpintería METAL carpentry in METAL I menuiserie en MÉTALLIQUE</p> <p>500kg por 2 roldanas per 2 rollers par 2 montures</p> |  | 0 532 04 | | 2 piezas 2 pieces 2 pièces |
|  | <p>Roldana SM-1002 SM-1002 Roller Galet SM-1002</p> <p>carpintería METAL carpentry in METAL I menuiserie en MÉTALLIQUE</p> <p>1000kg por 2 roldanas per 2 rollers par 2 montures</p> |  | 1002 61 | | 2 piezas 2 pieces 2 pièces |
|  | <p>Pivote inferior SM-502 / SM-1002 SM-502 / SM-1002 Bottom pivot Pivot inférieur SM-502 / SM-1002</p> <p>carpintería METAL carpentry in METAL I menuiserie en MÉTALLIQUE</p> | | 1002 69 | | 2 piezas 2 pieces 2 pièces |
|  | <p>Pivote inferior SF-501 / SF-1000 SF-501 / SF-1000 Bottom pivot Pivot inférieur SF-501 / SF-1000</p> <p>carpintería MADERA carpentry in TIMBER menuiserie en BOIS</p> | | 1001 69 | | 2 piezas 2 pieces 2 pièces |
|  | <p>Casquillo bisagra SM-502 / SM-1002 SM-502 / SM-1002 Hinge pin Douille charnière SM-502 / SM-1002</p> | | 1000 00 | | 10 piezas 10 pieces 10 pièces |

**Componentes**

Components | Composants

| ACCESORIOS ACCESSORIES ACCESSOIRES | | Acabado | Cód. | | |
|---|--|---------|----------|--|----------------------------------|
|  | <p>Tornillo regulador SF-501 / SF-1000 SF-501 / SF-1000 Adjustment screw Vis porteuse avec écrou SF-501 / SF-1000</p> <p>carpintería MADERA carpentry in TIMBER menuiserie en BOIS</p> | | 1001 62 | | 2 piezas 2 pieces 2 pièces |
|  | <p>Pletina reguladora M-16 M-16 Adjustable plate Platine de réglable M-16</p> <p>carpintería MADERA carpentry in TIMBER menuiserie en BOIS</p> | | 1001 63 | | 2 piezas 2 pieces 2 pièces |
|  | <p>Pletina reguladora sobrepuesta Adjustable face fixed plate Platine à visser réglable</p> <p>carpintería MADERA carpentry in TIMBER menuiserie en BOIS</p> | | 1002 62 | | 2 piezas 2 pieces 2 pièces |
|  | <p>Guiador 1 rodillo escuadra Wall bracket roller guide (1 roller) Guide équerre (1 olive)</p> | | 0 501 70 | | 2 piezas 2 pieces 2 pièces |
|  | <p>Guiador 2 rodillos escuadra Wall bracket roller guide (2 rollers) Guide équerre (2 olives)</p> | | 0 501 71 | | 2 piezas 2 pieces 2 pièces |
|  | <p>Guiador 1 rodillo pared Wall mount roller guide (1 roller) Guide à mur (1 olive)</p> | | 0 501 72 | | 2 piezas 2 pieces 2 pièces |



Componentes

Components | Composants

| ACCESORIOS ACCESSORIES ACCESSOIRES | | Acabado | Cód. | | |
|--|--|---------|----------|--|---|
| | <p>Guiador 2 rodillos pared Wall mount roller guide (2 rollers) Guide à mur (2 olives)</p> | | 0 501 73 | | <p>2 piezas 2 pieces 2 pièces</p> |
| | <p>Soporte para soldar Welding fixing bracket Support pour souder</p> | | 1001 64 | | <p>2 piezas 2 pieces 2 pièces</p> |
| | <p>Soporte de pared Wall support Support muraux</p> | | 1001 65 | | <p>2 piezas 2 pieces 2 pièces</p> |
| | <p>Soporte de techo Ceiling support Support plafond</p> | | 1001 66 | | <p>2 piezas 2 pieces 2 pièces</p> |
| | <p>Empalme perfil Guide connector Raccord pour rail</p> | | 1001 67 | | <p>1 pieza 1 piece 1 pièce</p> |
| | <p>Tope interior Bottom brake Arrêt inférieur</p> | | 1001 70 | | <p>2 piezas 2 pieces 2 pièces</p> |
| | <p>Tope exterior Exterior brake Arrêt extérieur</p> | | 1001 71 | | <p>2 piezas 2 pieces 2 pièces</p> |



Eco Fold Timber

SF-41D | SF-42D | SM-43D

ECO FOLD TIMBER

BIBLIOTECA
DE DESCARGAS



DOWNLOADS LIBRARY |
BIBLIOTHÈQUE
TÉLÉCHARGEMENTS

ES

El sistema SF-41D / SF-42D aporta: Perfil de acero galvanizado, cincado o de aluminio natural. Roldanas con rodamiento a bolas. Mecanismo de regulación vertical. Guiador con perfil inferior.

El sistema SF-43D se diferencia por: Perfil de acero galvanizado o cincado de aluminio natural. Roldanas con rodamiento a bolas. Mecanismo de regulación vertical. Permite la colocación del herraje a derecha o izquierda (escuadra reversible). Guiador con perfil inferior.

EN

The SF-41D / SF-42D system offers: Profile in galvanised, zinc-plated Steel or natural aluminium. Rollers with ball bearings. Vertical adjustment mechanism. Guide with lower profile.

The SF-43D system is distinguished by: Profil in galvanized or zinc-plated steel or natural aluminium. Rollers with ball bearings. Vertical adjustment mechanism. Allows the fitting to be placed to the right or the left (reversible bracket). Guide with lower profile.

FR

Le système SF-41D / SF-42D possède les caractéristiques suivantes : Profil en acier galvanisé, zingué ou en aluminium naturel. Montures à roulements à billes. Mécanisme de réglage vertical. Guide à profil inférieur.

Le système SF-43D se distingue par les caractéristiques suivantes : Profil en acier galvanisé ou zingué ou en aluminium naturel. Montures à roulements à billes. Mécanisme de réglage vertical. Permet d'installer la ferrure à droite ou à gauche (équerre réversible). Guide à profil inférieur.





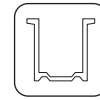
Características técnicas

Technical characteristics | Caractéristiques techniques

Perfilería Profiles | Profils



30x24 mm

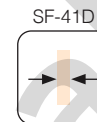


23x22mm

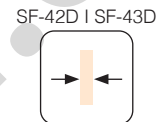


34x20mm

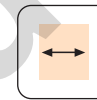
Especificaciones Specifications | Spécification



MÍN. 32 mm



MÍN. 27 mm



MÁX. 650 mm



RODAMIENTO A BOLAS
BALL BEARING
ROULEMENT À BILLES

Peso Weight | Poids

40 kg

88 lb

Por par de hojas | per pair of panels | par paire de panneaux

Producto certificado

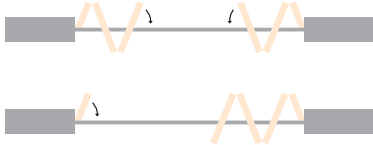
Certificaded product | Produit certifié



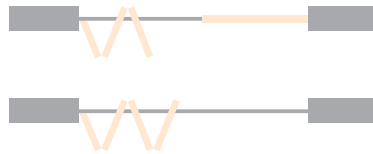
Variantes de instalación

Installation possibilities | Variantes d'installation

Plegado central
 Central folding
 Pliage central



Plegado enrasado
 Flush folding
 Pliage affleurant



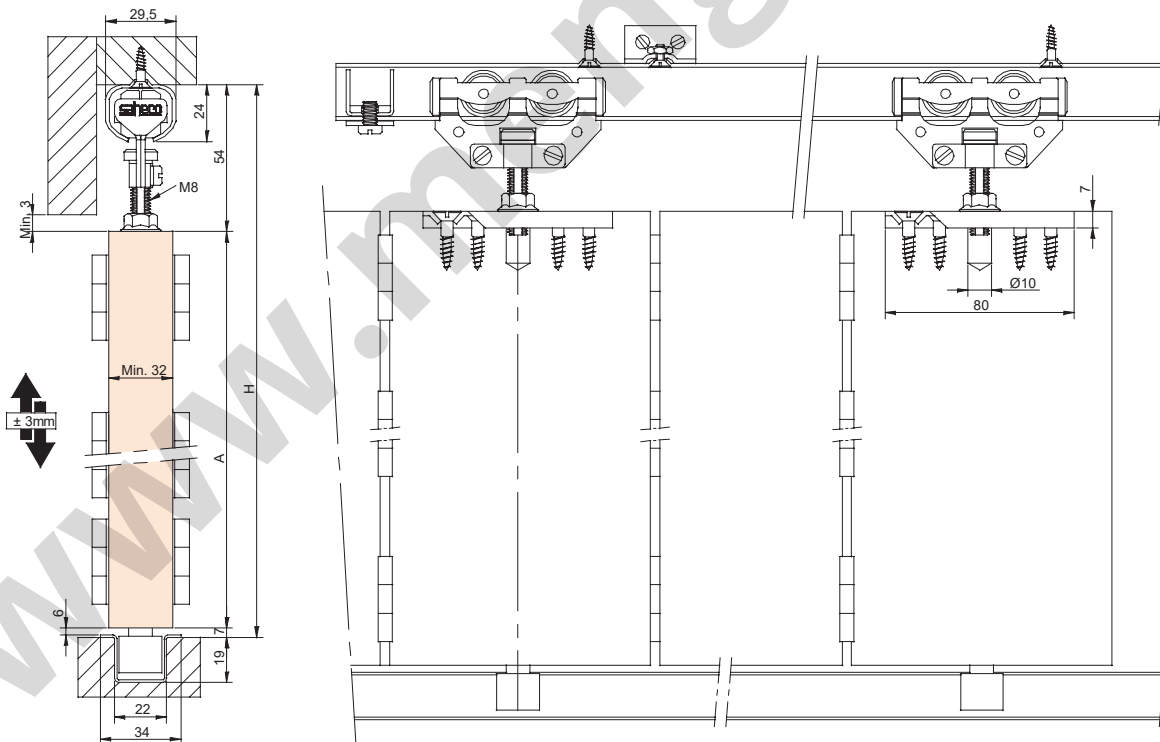
Plegado solapado
 Overlapped folding
 Pliage chevauchant



Sección tipo

Cross-section | Section type (Cotas en mm | Dimensions in mm | Dimensions en mm)

41D PLEGADO CENTRAL | CENTRAL FOLDING | PLIAGE CENTRAL



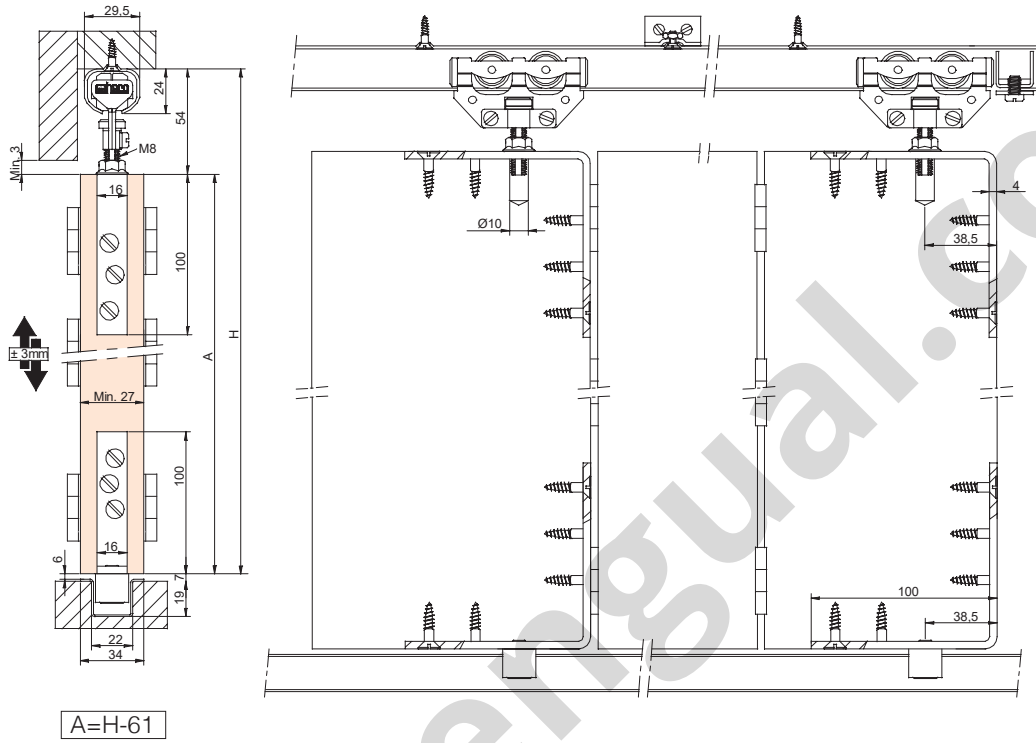
A=H-61



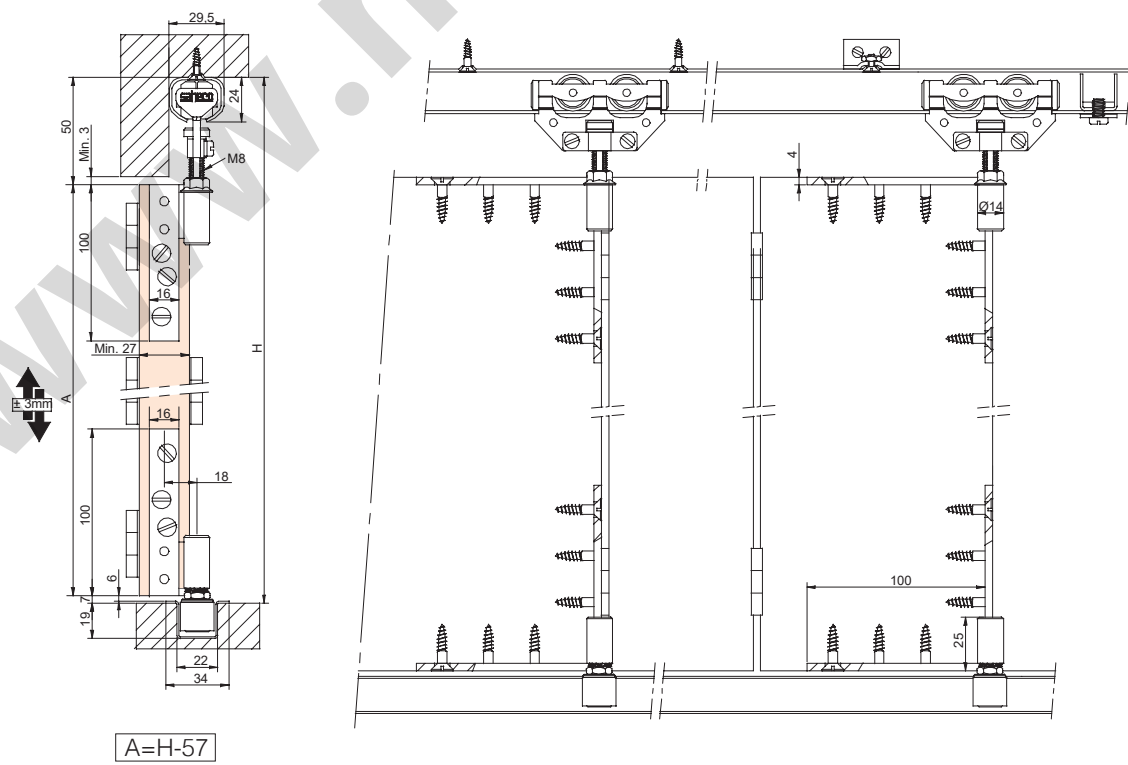
Sección tipo

Cross-section | Section type (Cotas en mm | Dimensions in mm | Dimensions en mm)

42D PLEGADO ENRASADO | FLUSH FOLDING | PLIAGE AFFLEURANT



43D PLEGADO SOLAPADO | OVERLAPPED FOLDING | PLIAGE CHEVAUCHANT



Componentes

Components | Composants

| PERFILERÍA PROFILES PROFILS | | Acabado | Cód. | | |
|---|-------------------------------|----------|---------------------------------------|---|---|
|  <p>Perfil superior Top track Rail supérieur</p>  <p>30x24mm</p> | <p>GS</p> <p>ZS</p> <p>MF</p> | 00 40 15 | 1,5 m | <p>10 perfiles 10 profiles 10 profils</p> | |
| | | 00 40 20 | 2 m | | |
| | | 00 40 25 | 2,5 m | | |
| | | 00 40 30 | 3 m | | |
| | | 00 40 40 | 4 m | | |
| | | 00 40 50 | 5 m | | |
| | | 00 75 15 | 1,5 m | | |
| | | 00 75 20 | 2 m | | |
| | | 00 75 30 | 3 m | | |
| | | 00 75 50 | 5 m | | |
| 00 45 20 | 2 m | | | | |
| 00 45 30 | 3 m | | | | |
| 00 45 50 | 5 m | | | | |
|  <p>Perfil inferior Bottom track Rail inférieur</p>  <p>23x22mm</p> | <p>MF</p> | 00 41 31 | 3 m | <p>10 perfiles 10 profiles 10 profils</p> | |
| | | 00 41 51 | 5 m | | |
|  <p>Perfil inferior Bottom track Rail inférieur</p>  <p>34x20mm</p> | <p>GS</p> | 00 41 30 | 3 m | <p>10 perfiles 10 profiles 10 profils</p> | |
| | | 00 41 50 | 5 m | | |
| JUEGOS SETS JEUX | | Acabado | Cód. | | |
|  <p>Juego de accesorios SF-41D 2 hojas SF-41D Fitting set 2 panels Garniture SF-41D 2 panneaux</p> <p>Plegado central central folding pliage central</p> <p>40kg por par de hojas per pair of panels par paire de panneaux</p>  <p>RODAMIENTO A BOLAS BALL BEARING ROULEMENT À BILLES</p> | | 00 41 00 | | <p>5 juegos 5 sets 5 jeux</p> | |
| | | | | |  <p>Juego de accesorios SF-42D 2 hojas SF-42D Fitting set 2 panels Garniture SF-42D 2 panneaux</p> <p>Plegado enrasado flush folding pliage affleurant</p> <p>40kg por par de hojas per pair of panels par paire de panneaux</p>  <p>RODAMIENTO A BOLAS BALL BEARING ROULEMENT À BILLES</p> |
|  <p>Juego de accesorios SF-43D 2 hojas SF-43D Fitting set 2 panels Garniture SF-43D 2 panneaux</p> <p>Plegado solapado overlapped folding pliage chevauchant</p> <p>40kg por par de hojas per pair of panels par paire de panneaux</p>  <p>RODAMIENTO A BOLAS BALL BEARING ROULEMENT À BILLES</p> | 00 43 00 | | <p>5 juegos 5 sets 5 jeux</p> | | |

GS Acero Galvanizado
Galvanised steel
Acier galvanisé

ZS Acero cincado
Zinc plated steel
Acier zingué

MF Aluminio natural
Mill finish aluminium
Aluminium brut



Componentes

Components | Composants

| ACCESORIOS ACCESSORIES ACCESSOIRES | | | Acabado | Cód. | | |
|---|---|--|---------|-----------------------|--|-------------------------------------|
|  | <p>Tope y freno Brake and stopper Butée et arrêt</p> | | | 00 40 55 | | 25 piezas 25 pieces 25 pièces |
|  | <p>Freno retenedor Retaining stopper Frein de retenue</p> | | | 00 75 57* | | 25 piezas 25 pieces 25 pièces |
|  | <p>Guiador inferior (Pletina encastrada) Bottom guide (Recessed plate) Guide inférieur (Platine à encastrer)</p> | | | 00 41 10 | | 25 piezas 25 pieces 25 pièces |
|  | <p>Guiador inferior (Pletina plana) Bottom guide (Face fixed plate) Guide inférieur (Platine à visser)</p> | | | 00 41 40 | | 25 piezas 25 pieces 25 pièces |
|  | <p>Soporte pared escuadra pequeño Small wall fixing bracket Support équerre petit pour fixation à mur</p> <p>24mm</p> | | | 00 40 56 ¹ | | 25 piezas 25 pieces 25 pièces |
|  | <p>Soporte pared escuadra grande Big wall fixing bracket Support équerre grand pour fixation à mur</p> <p>34mm</p> | | | 00 40 60 | | 25 piezas 25 pieces 25 pièces |

¹Para las familias que incorporen soporte pared con perfilera de 2 m, 3 m o 5 m, aplicar uno por cada taladro | ¹For sets that incorporate a wall support with 2m, 3m, 5m or 6m profiling, apply one for each drill hole | ¹Pour les familles intégrant un support mural avec huisserie de 2m, 3m, 5m ou 6m, appliquer un support pour chaque trou percé.

2 m - 10 soportes pared | supports wall | supports muraux 3 m - 15 soportes pared | supports wall | supports muraux 5 m - 25 soportes pared | supports wall | supports muraux

* Hasta fin de existencias



Duplo Fold Timber

SF-56D | SF-57D | SF-58D

DUPLO FOLD TIMBER

BIBLIOTECA
DE DESCARGAS



DOWNLOADS LIBRARY |
BIBLIOTHÈQUE
TÉLÉCHARGEMENTS

ES

El sistema SF-56D / SF-57D aporta: Mecanismos de regulación vertical. Roldanas con rodamientos a bolas. Guiador inferior con perfil. Perfil de acero galvanizado.

El sistema SF-58D se distingue por: Mecanismos de regulación vertical. Roldanas con rodamientos a bolas. Guiador inferior con perfil. Perfil de acero galvanizado. Permite la colocación del herraje a derecha o izquierda (escuadra reversible).

EN

The SF-56D / SF-57D system offers: Vertical adjustment mechanisms. Rollers with ball bearings. Lower guide with profile. Galvanised steel profile.

The SF-58D system is distinguished by: Vertical adjustment mechanisms. Rollers with ball bearings. Lower guide with profile. Galvanised steel profile. Allows right or left installation of fitting (reversible bracket).

FR

Le système SF-56D / SF-57D possède les caractéristiques suivantes: Mécanismes de réglage vertical. Montures à roulements à billes. Guide inférieur à profil. Profil en acier galvanisé.

Le mécanisme SF-58D se distingue par les caractéristiques suivantes: Mécanismes de réglage vertical. Montures à roulements à billes. Guide inférieur à profil. Profil en acier galvanisé. Permet la pose d'une ferrure à droite ou à gauche (équerre réversible).

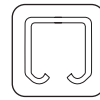




Características técnicas

Technical characteristics | Caractéristiques techniques

Perfilería Profiles | Profils



30x30 mm



34x20 mm

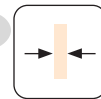
Especificaciones Specifications | Spécification

SF-56D

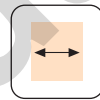


MÍN. 32 mm

SF-57D | SF-58D



MÍN. 27 mm



MÁX. 650 mm



RODAMIENTO A BOLAS
BALL BEARING
ROULEMENT À BILLES

Peso Weight | Poids

50 kg

110 lb

Por par de hojas | per pair of panels | par paire de panneaux

Producto certificado

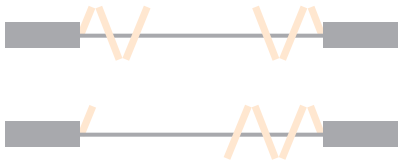
Certificated product | Produit certifié



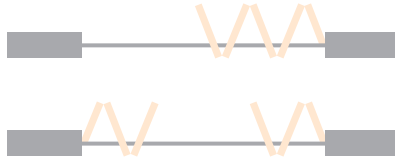
Variantes de instalación

Installation possibilities | Variantes d'installation

Plegado central
 Central folding
 Pliage central



Plegado enrasado
 Flush folding
 Pliage affleurant



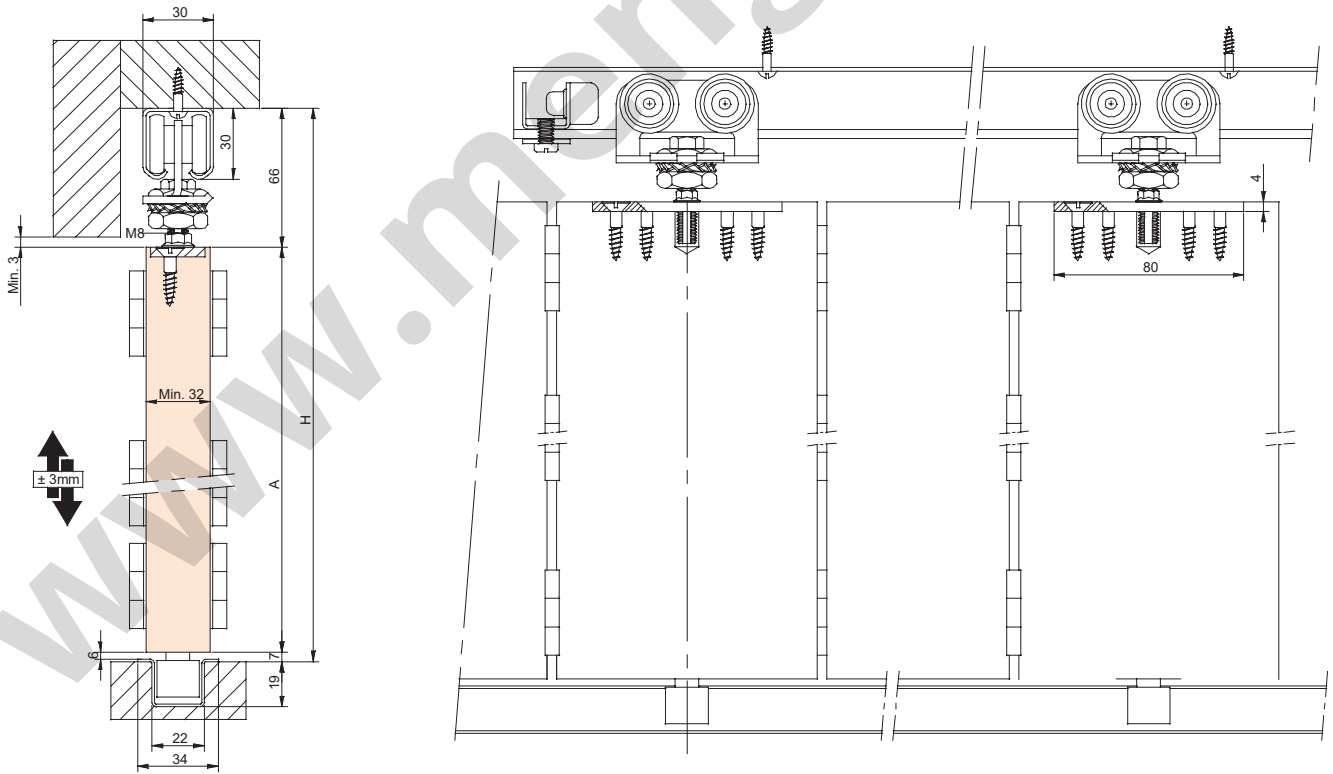
Plegado solapado
 Overlapped folding
 Pliage chevauchant



Sección tipo

Cross-section | Section type (Cotas en mm | Dimensions in mm | Dimensions en mm)

56D PLEGADO CENTRAL | CENTRAL FOLDING | PLIAGE CENTRAL



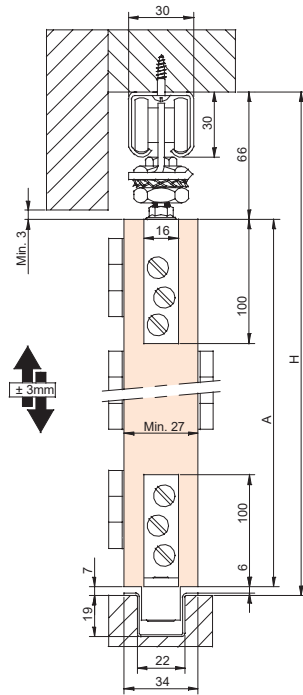
$A=H-73$



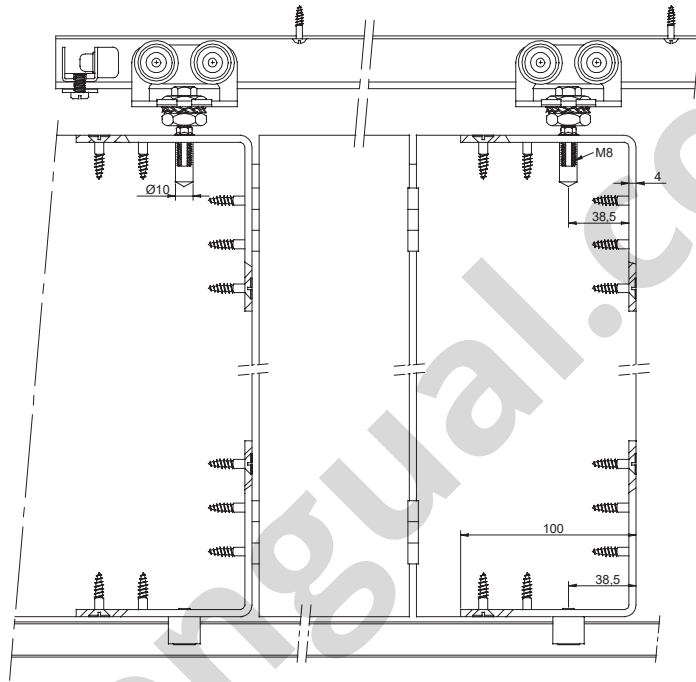
Sección tipo

Cross-section | Section type (Cotas en mm | Dimensions in mm | Dimensions en mm)

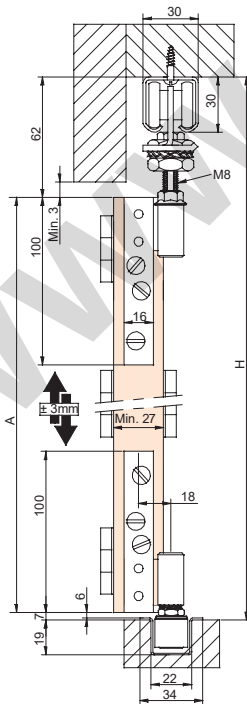
57D PLEGADO ENRASADO | FLUSH FOLDING | PLIAGE AFFLEURANT



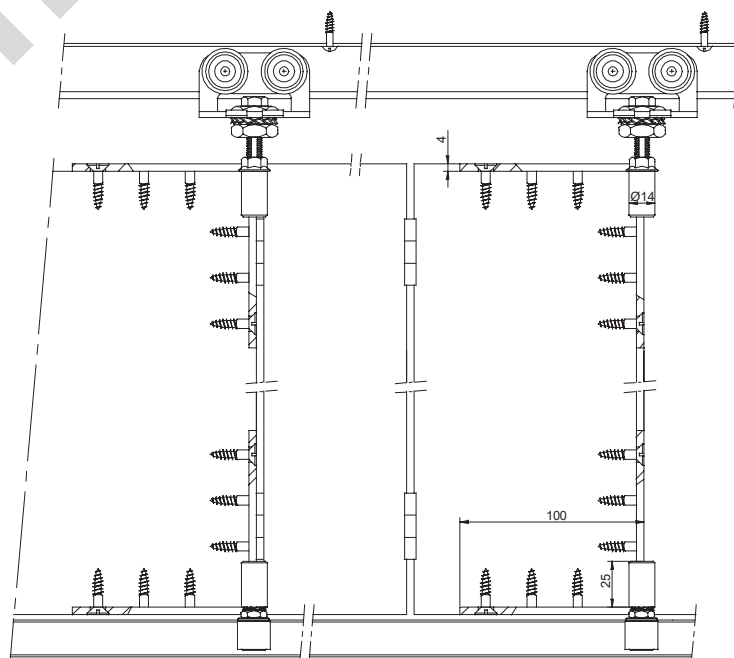
$A=H-73$



58D PLEGADO SOLAPADO | OVERLAPPED FOLDING | PLIAGE CHEVAUCHANT



$A=H-69$





Componentes

Components | Composants

| PERFILERÍA PROFILES PROFILS | | Acabado | Cód. | | |
|---|---|--|----------------------------|--|--|
|  <p>Perfil superior Top track Rail supérieur</p>  <p>30x30mm</p> |  | 0 100 15 0 100 20 0 100 30 0 100 50 | 1,5 m 2 m 3 m 5 m | 10 perfiles 10 profiles 10 profils | |
|  <p>Perfil inferior Bottom track Rail inférieur</p>  <p>34x20mm</p> |  | 00 41 30 00 41 50 | 3 m 5 m | 10 perfiles 10 profiles 10 profils | |
| JUEGOS SETS JEUX | | Acabado | Cód. | | |
|  <p>Juego de accesorios SF-56D 2 hojas SF-56D Fitting set 2 panels Garniture SF-56D 2 panneaux</p> <p>Plegado central central folding pliage central</p> <p>50kg por par de hojas per pair of panels par paire de panneaux</p>  <p>RODAMIENTO A BOLAS BALL BEARING ROULEMENT À BILLES</p> | | 0 101 00 | | 5 juegos 5 sets 5 jeux | |
|  <p>Juego de accesorios SF-57D 2 hojas SF-57D Fitting set 2 panels Garniture SF-57D/101C 2 panneaux</p> <p>Plegado enrasado flush folding pliage affleurant</p> <p>50kg por par de hojas per pair of panels par paire de panneaux</p>  <p>RODAMIENTO A BOLAS BALL BEARING ROULEMENT À BILLES</p> | | 0 102 00 | | 5 juegos 5 sets 5 jeux | |
|  <p>Juego de accesorios SF-58D 2 hojas SF-58D Fitting set 2 panels Garniture SF-58D 2 panneaux</p> <p>Plegado solapado overlapped folding pliage chevauchant</p> <p>50kg por par de hojas per pair of panels par paire de panneaux</p>  <p>RODAMIENTO A BOLAS BALL BEARING ROULEMENT À BILLES</p> | | 0 104 00 | | 5 juegos 5 sets 5 jeux | |
| ACCESORIOS ACCESSORIES ACCESSOIRES | | Acabado | Cód. | | |
|  <p>Tope superior Top brake Arrêt supérieur</p> | | 0 100 65 | | 25 piezas 25 pièces 25 pièces | |



Acero Galvanizado
Galvanised steel
Acier galvanisé




Componentes

Components | Composants

| ACCESORIOS ACCESSORIES ACCESSOIRES | | Acabado | Cód. | | |
|--|--|---------|-----------------------|--|-------------------------------------|
| | <p>Guiador inferior (Pletina encastrada) Bottom guide (Recessed plate) Guide inférieur (Platine à encastrer)</p> | | 00 41 10 | | 25 piezas 25 pieces 25 pièces |
| | <p>Guiador inferior (Pletina plana) Bottom guide (Face fixed plate) Guide inférieur (Platine à visser)</p> | | 00 41 40 | | 25 piezas 25 pieces 25 pièces |
| | <p>Soporte pared escuadra Wall fixing bracket Support équerre pour fixation à mur</p> | | 0 100 62 ¹ | | 50 piezas 50 pieces 50 pièces |
| | <p>Soporte pared Wall support Support muraux</p> | | 0 100 63 | | 10 piezas 10 pieces 10 pièces |
| | <p>Soporte techo Ceiling support Support plafond</p> | | 0 100 64 | | 10 piezas 10 pieces 10 pièces |
| | <p>Empalme perfil Track connector Raccord pour rail</p> | | 0 100 67 | | 10 piezas 10 pieces 10 pièces |

¹Para las familias que incorporen soporte pared con perfilera de 2 m, 3 m o 5 m, aplicar uno por cada taladro | ¹For sets that incorporate a wall support with 2m, 3m, 5m or 6m profiling, apply one for each drill hole | ¹Pour les familles intégrant un support mural avec huisserie de 2m, 3m, 5m ou 6m, appliquer un support pour chaque trou percé.

2 m - 10 soportes pared | supports wall | supports muraux 3 m - 15 soportes pared | supports wall | supports muraux 5 m - 25 soportes pared | supports wall | supports muraux



Indus Fold Timber

SF-411D | SF-422D | SF-433D | SM-432D

INDUS FOLD TIMBER

BIBLIOTECA
DE DESCARGAS



DOWNLOADS LIBRARY |
BIBLIOTHÈQUE
TÉLÉCHARGEMENTS

ES

El sistema SF-411D / SF-422D / SF-433D aporta: Roldana con cuatro rodamientos a bolas. Mecanismo de regulación vertical. Accesorios para su sujeción a pared o a techo. Roldana con sistema basculante para superar las posibles irregularidades del perfil.

El sistema SM-432D se diferencia por: Regulación vertical de la hoja. Roldanas con cuatro rodamientos a bolas y sistema basculante para superar las posibles irregularidades del perfil. Admite sujeción a techo o pared.

EN

The SF-411D / SF-422D / SF-433D system offers: Rollers with four ball bearings. Vertical adjustment mechanism. Accessories for fixing to wall or ceiling. Roller with swinging system to overcome possible irregularities of the profile.

The SM-432D system is differentiated by: Vertical adjustment of the leaf. Rollers with four ball bearings, with swinging system to overcome possible irregularities of the profile. Wall or ceiling fixing.

FR

Le système SF-411D / SF-422D / SF-433D possède les caractéristiques suivantes: Montures à quatre roulements à billes. Mécanisme de réglage vertical. Accessoires de fixation murale ou au plafond. Monture à système basculant permettant de surmonter les irrégularités éventuelles du profil.

Le système SM-432D se distingue par les caractéristiques suivantes: Réglage vertical du panneau. Montures à quatre roulements à billes et système basculant permettant d'absorber les irrégularités éventuelles du profil. Fixation au plafond ou au mur.

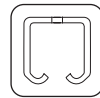




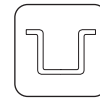
Características técnicas

Technical characteristics | Caractéristiques techniques

Perfilería Profiles | Profils



47x50 mm

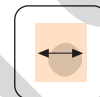


34x20 mm

Especificaciones Specifications | Spécification



MÍN.40 mm



MÁX.850 mm



RODAMIENTO A BOLAS
BALL BEARING
ROULEMENT À BILLES

Peso Weight | Poids

150 kg

330 lb

Por par de hojas | per pair of panels | par paire de panneaux

Producto certificado

Certificaded product | Produit certifié



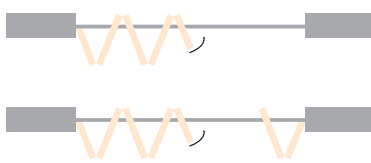
Variantes de instalación

Installation possibilities | Variantes d'installation

Plegado Central
 Central Folding
 Pliage Central



Plegado Enrasado
 Flush Folding
 Pliage Affleurant



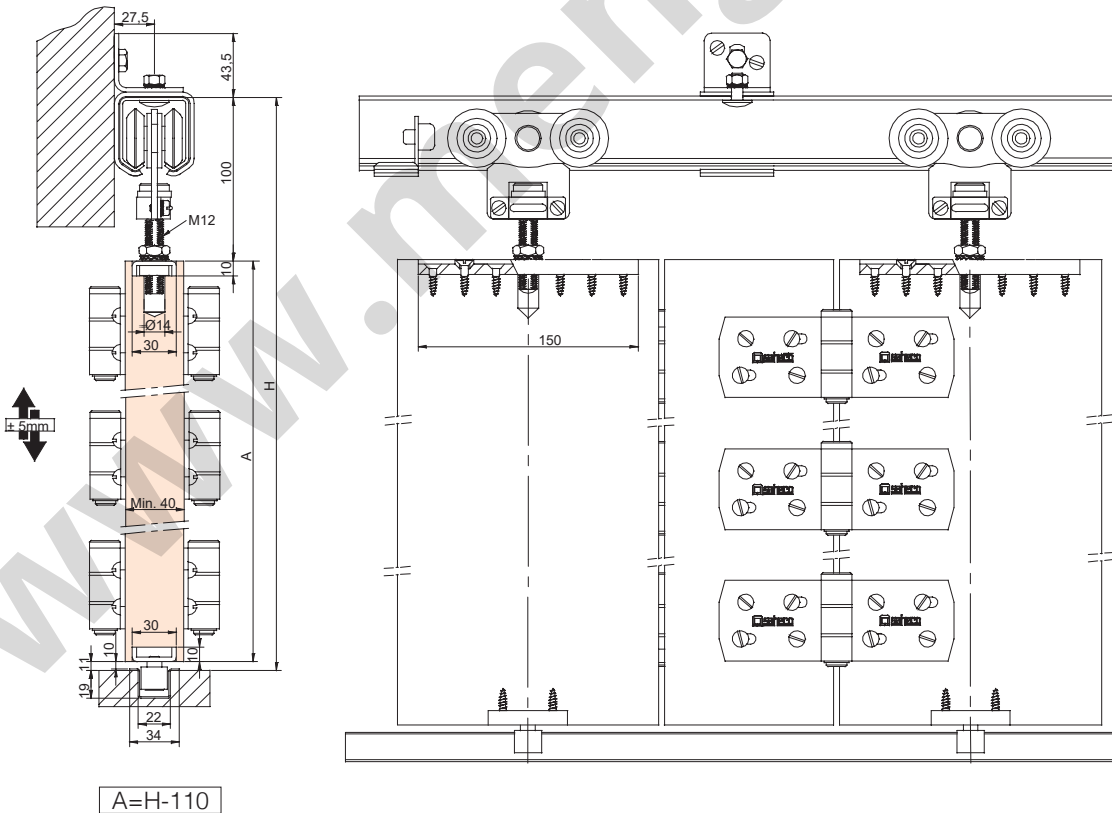
Plegado Solapado
 Overlapped Folding
 Pliage Chevauchant



Sección tipo

Cross-section | Section type (Cotas en mm | Dimensions in mm | Dimensions en mm)

411D PLEGADO CENTRAL | CENTRAL FOLDING | PLIAGE CENTRAL

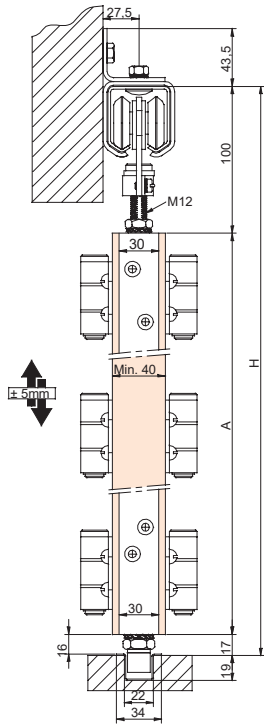




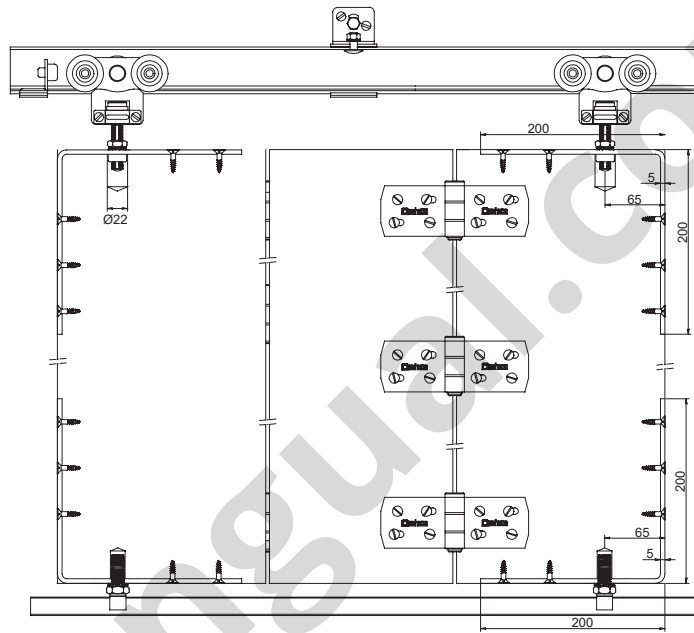
Sección tipo

Cross-section | Section type (Cotas en mm | Dimensions in mm | Dimensions en mm)

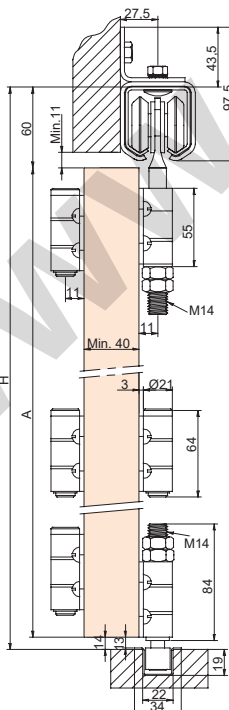
422D PLEGADO ENRASADO | FLUSH FOLDING | PLIAGE AFFLEURANT



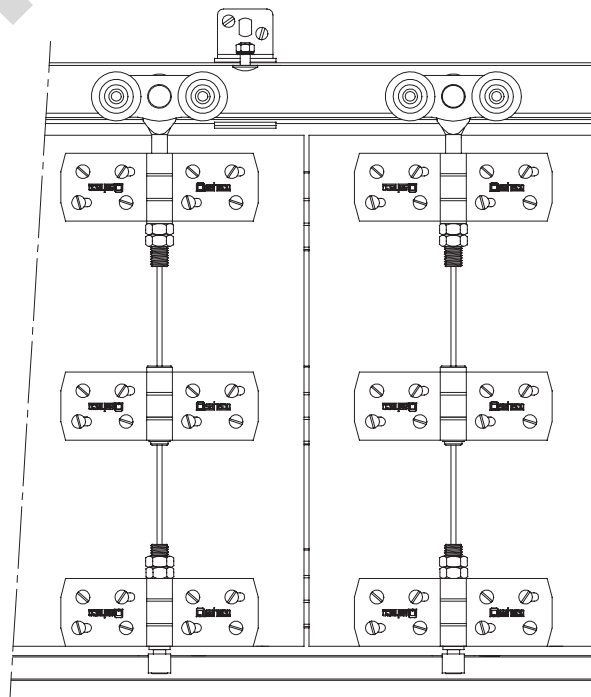
$A=H-117$



58D PLEGADO SOLAPADO | OVERLAPPED FOLDING | PLIAGE CHEVAUCHANT



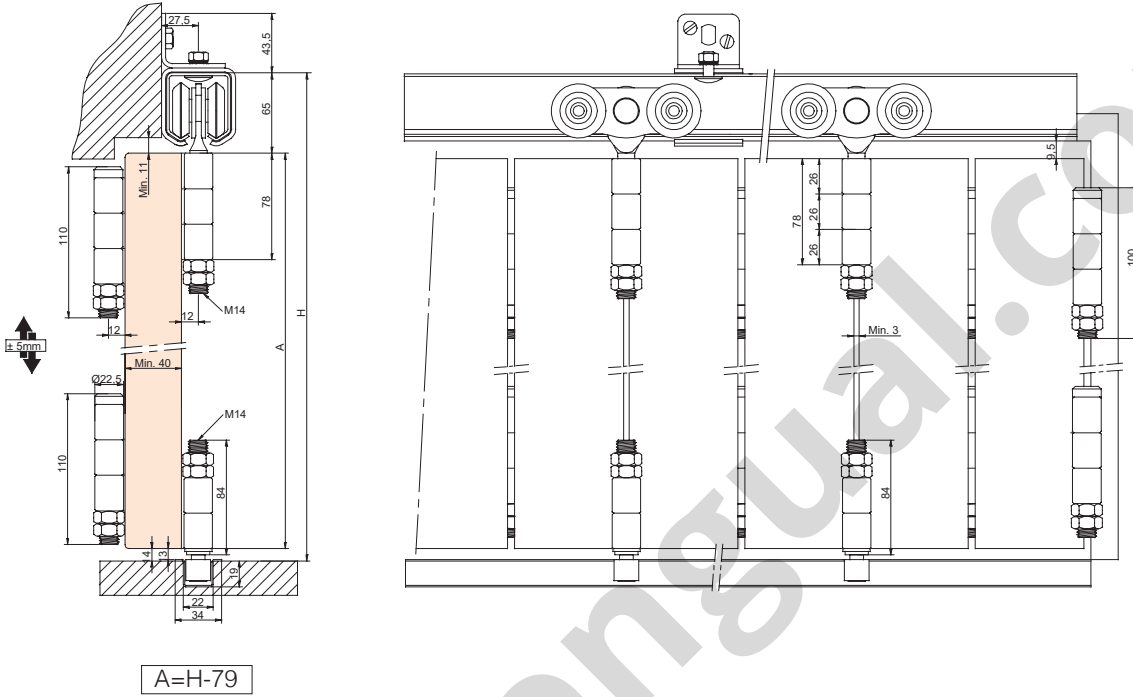
$A=H-74$



Sección tipo

Cross-section | Section type (Cotas en mm | Dimensions in mm | Dimensions en mm)

422D PLEGADO ENRASADO / SOLAPADO
FLUSH / OVERLAPPED FOLDING | PLIAGE AFFLEURANT / CHEVAUCHANT





Componentes

Components | Composants

| PERFILERÍA PROFILES PROFILS | | Acabado | Cód. | | |
|---|---|---------|----------------------|------------|--|
|  | <p>Perfil superior Top track Rail supérieur</p>  <p>47x50mm</p> | GS | 0 300 30 0 300 50 | 3 m 5 m | 2 perfiles 2 profiles 2 profils |
|  | <p>Perfil inferior Bottom track Rail inférieur</p>  <p>34x20mm</p> | GS | 00 41 30 00 41 50 | 3 m 5 m | 10 perfiles 10 profiles 10 profils |
| JUEGOS SETS JEUX | | Acabado | Cód. | | |
|  | <p>Juego de accesorios SF-411D 2 hojas SF-411D Fitting set 2 doors Garniture SF-411D 2 panneaux</p> <p>Plegado central central folding pliage central</p> <p>carpintería MADERA carpentry in TIMBER menuiserie en BOIS</p> <p>150kg por 2 roldanas per 2 rollers par 2 galets</p>  <p>RODAMIENTO A BOLAS BALL BEARING ROULEMENT À BILLES</p> | | 0 411 00 | | 2 juegos 2 sets 2 jeux |
|  | <p>Juego de accesorios SF-422D 2 hojas SF-422D Fitting set 2 doors Garniture SF-422D 2 panneaux</p> <p>Plegado enrasado flush folding pliage affleurant</p> <p>carpintería MADERA carpentry in TIMBER menuiserie en BOIS</p> <p>150kg por par de hojas per pair of panels par paire de panneaux</p>  <p>RODAMIENTO A BOLAS BALL BEARING ROULEMENT À BILLES</p> | | 0 422 00 | | 2 juegos 2 sets 2 jeux |
|  | <p>Juego de accesorios SF-433D 2 hojas SF-433D Fitting set 2 doors Garniture SF-433D 2 panneaux</p> <p>Plegado solapado overlapped folding pliage chevauchant</p> <p>carpintería MADERA carpentry in TIMBER menuiserie en BOIS</p> <p>150kg por par de hojas per pair of panels par paire de panneaux</p>  <p>RODAMIENTO A BOLAS BALL BEARING ROULEMENT À BILLES</p> | | 0 433 00 | | 2 juegos 2 sets 2 jeux |
|  | <p>Juego de accesorios SM-432D 2 hojas SM-432D Fitting set 2 doors Garniture SF-433D 2 panneaux</p> <p>Plegado solapado/ enrasado overlapped flush folding pliage chevauchant / affleurant</p> <p>carpintería METAL carpentry in METAL menuiserie en MÉTALLIQUE</p> <p>150kg por par de hojas per pair of panels par paire de panneaux</p>  <p>RODAMIENTO A BOLAS BALL BEARING ROULEMENT À BILLES</p> | | 0 432 00 | | 2 juegos 2 sets 2 jeux |



Componentes

Components | Composants

| ACCESORIOS ACCESSORIES ACCESSOIRES | | Acabado | Cód. | اسم المنتج | 📄 |
|---|--|---------|----------|------------|-------------------------------------|
|  | <p>Roldana SF-433D con una placa SF-433D Roller with one plate Galet SF-433D avec une plaque</p> <p>carpintería MADERA carpentry in TIMBER menuiserie en BOIS</p> | | 0 433 01 | | 5 piezas 5 pieces 5 pièces |
|  | <p>Roldana SF-433D con doble placa SF-433D Roller with two plates Galet SF-433D avec double plaque</p> <p>carpintería MADERA carpentry in TIMBER menuiserie en BOIS</p> | | 0 433 02 | | 5 piezas 5 pieces 5 pièces |
|  | <p>Bisagra central SF-433D doble placa SF-433D Centre hinge with two plates Charnière centrale SF-433D avec double plaque</p> <p>carpintería MADERA carpentry in TIMBER menuiserie en BOIS</p> | | 0 433 03 | | 10 piezas 10 pieces 10 pièces |
|  | <p>Pivote inferior plástico SF-433D SF-433D Plastic bottom pivot Pivot inférieur plastique SF-433D</p> <p>carpintería MADERA carpentry in TIMBER menuiserie en BOIS</p> | | 0 433 04 | | 10 piezas 10 pieces 10 pièces |
|  | <p>Pivote inferior metálico SF-433D SF-433D Metallic bottom pivot Pivot inférieur métallique SF-433D</p> <p>carpintería MADERA carpentry in TIMBER menuiserie en BOIS</p> | | 0 433 08 | | 10 piezas 10 pieces 10 pièces |
|  | <p>Soporte pared Wall support Support mur</p> | | 0 401 65 | | 10 piezas 10 pieces 10 pièces |



Componentes

Components | Composants

| ACCESORIOS ACCESSORIES ACCESSOIRES | | Acabado | Cód. |  |  |
|---|---|---------|----------|---|---|
|  | <p>Soporte techo Ceiling support Support plafond</p> | | 0 401 66 | | 10 piezas 10 pièces 10 pièces |
|  | <p>Empalme perfil Track connector Raccord pour rail</p> | | 0 401 67 | | 5 piezas 5 pieces 5 pièces |
|  | <p>Tope y freno Brake and stopper Butée et frein</p> | | 0 401 64 | | 10 piezas 10 pieces 10 pièces |
|  | <p>Guiador inferior (Pletina encastrada) Bottom guide (Recessed plate) Guide inférieur (Platine à encastrer)</p> | | 00 41 10 | | 25 piezas 25 pieces 25 pièces |
|  | <p>Guiador inferior metálico (Pletina encastrada) Metallic bottom guide (Recessed plate) Guide inférieur métallique (Platine à encastrer)</p> | | 0 401 68 | | 25 piezas 25 pieces 25 pièces |



Componentes

Components | Composants

| ACCESORIOS ACCESSORIES ACCESSOIRES | | Acabado | Cód. | اسم المنتج | عدد القطع |
|---|--|---|----------|--|-------------------------------------|
|  | <p>Guiador inferior (Pletina plana) Bottom guide (Face fixed plate) Guide inférieur (Platine à visser)</p> | | 00 41 40 | | 25 piezas 25 pieces 25 pièces |
|  | <p>Roldana SM-432 SM-432 Roller Galet SM-432</p> <p>carpintería METAL carpentry in METAL menuiserie en MÉTALLIQUE</p> |  | 0 432 01 | RODAMIENTO A BOLAS BALL BEARING ROULEMENT À BILLES | 5 piezas 5 pieces 5 pièces |
|  | <p>Bisagra central rodillos SM-432D SM-432D Centre hinge Charnière centrale SM-432</p> <p>carpintería METAL carpentry in METAL menuiserie en MÉTALLIQUE</p> | | 0 432 03 | | 10 piezas 10 pieces 10 pièces |
|  | <p>Pivote inferior plástico SM-432D SM-432D Plastic bottom pivot Pivot inférieur plastique SM-432D</p> <p>carpintería METAL carpentry in METAL menuiserie en MÉTALLIQUE</p> | | 0 432 02 | | 10 piezas 10 pieces 10 pièces |
|  | <p>Pivote inferior metálico SM-432D SM-432D Metallic bottom pivot Pivot inférieur métallique SM-432D</p> <p>carpintería METAL carpentry in METAL menuiserie en MÉTALLIQUE</p> | | 0 432 68 | | 10 piezas 10 pieces 10 pièces |



Classic Fold Timber

SF-322D

CLASSIC FOLD TIMBER

BIBLIOTECA
DE DESCARGAS



DOWNLOADS LIBRARY |
BIBLIOTHÈQUE
TÉLÉCHARGEMENTS

ES

El sistema SF-322D aporta: Perfil superior de aluminio anodizado plata. Roldana con cuatro rodamientos a bolas y con sistema basculante para superar las posibles irregularidades del perfil. Mecanismo de regulación vertical. Accesorios para su sujeción a pared o a techo. Freno retenedor.

EN

The SF-322D system provides: Top strip in silver anodised aluminium. Roller fitted with four ball bearings and with a tilting system to overcome any possible unevenness in the strip. Vertical adjustment mechanism. Wall or ceiling securing accessories. Holding brake.

FR

Le système SF-322D apporte les éléments suivants: Profilé supérieur en aluminium anodisé argent. Réa muni de quatre roulements à billes et d'un système basculant pour surmonter les éventuelles irrégularités du profilé. Mécanisme de réglage vertical. Accessoires de fixation au mur ou au plafond. Frein d'arrêt.

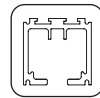




Características técnicas

Technical characteristics | Caractéristiques techniques

Perfilería Profiles | Profils

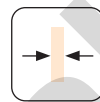


54x53 mm

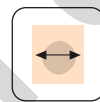


23x22 mm

Especificaciones Specifications | Spécification



MÍN.40 mm



MÁX.850 mm



RODAMIENTO A BOLAS
BALL BEARING
ROULEMENT À BILLES

Peso Weight | Poids

150 kg

330 lb

Por par de hojas | per pair of panels | par paire de panneaux

Producto certificado

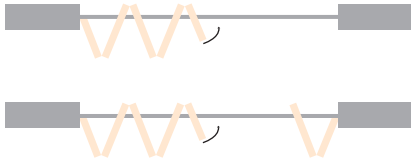
Certificaded product | Produit certifié



Variantes de instalación

Installation possibilities | Variantes d'installation

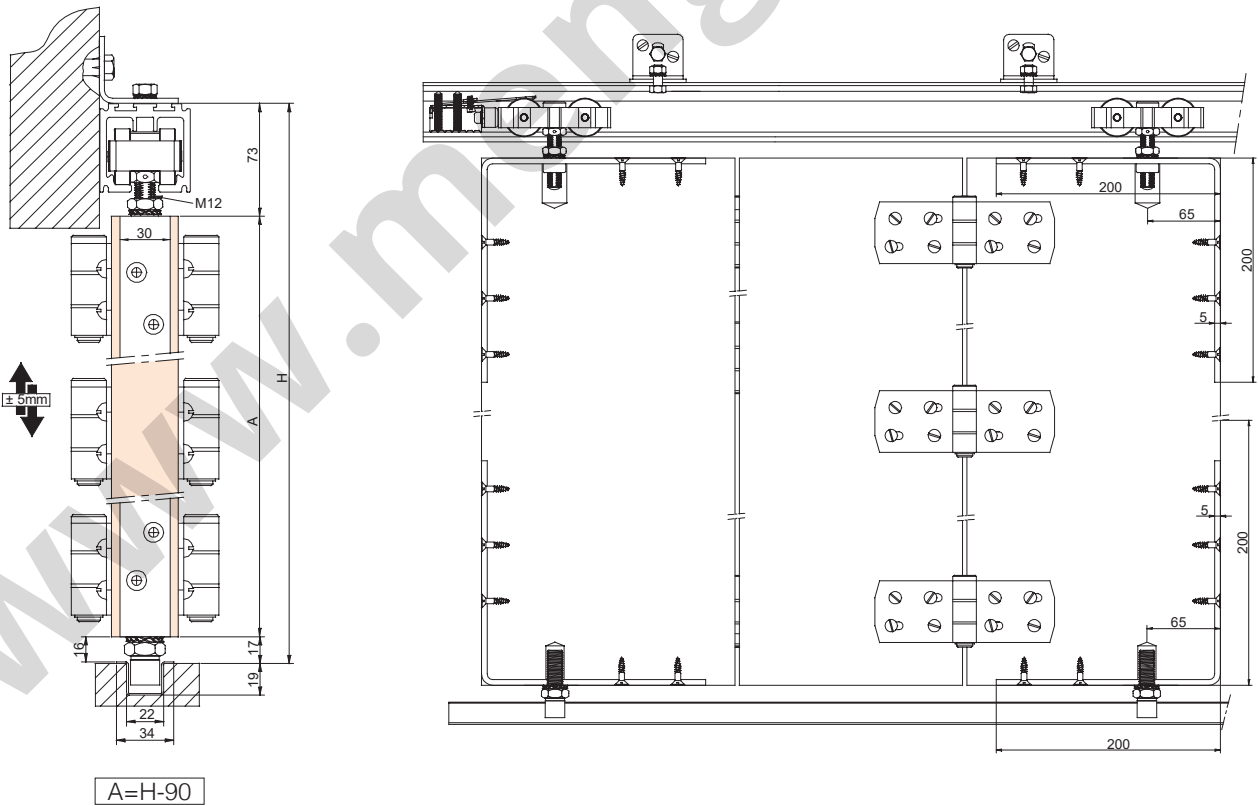
Plegado Enrasado
 Flush Folding
 Pliage Affleurant



Sección tipo

Cross-section | Section type (Cotas en mm | Dimensions in mm | Dimensions in mm)

322D PLEGADO ENRASADO | FLUSH FOLDING | PLIAGE AFFLEURANT





Componentes

Components | Composants

| PERFILERÍA PROFILES PROFILS | | Acabado | Cód. | | | | | | | | |
|--|--|---------|------|--|--|---|--------------------------------------|----|--|--|---|
|  <p>Perfil superior Top track Rail supérieur</p>  <p>54x53mm</p> | <p>0 256 15 1,5 m 0 256 22 2,25 m 0 256 30 3 m 0 256 37 3,75 m 0 256 45 4,5 m 0 256 60 6 m</p> | S | | | <p>1 perfil 1 profile 1 profil</p> | | | | | | |
| | | | | | |  <p>Perfil inferior Bottom track Rail inférieur</p>  <p>23x22mm</p> | <p>00 41 31 3 m 00 41 51 5 m</p> | MF | | | <p>10 perfiles 10 profiles 10 profils</p> |
| | | | | | | | | | | | |
| | | | | | |  <p>Juego de accesorios SF-322D 2 hojas SF-322D Fitting set 2 panels Garniture SF-322D 2 panneaux</p> <p>Plegado enrasado flush folding pliage affleurant</p> <p>150kg por par de hojas per pair of panels par paire de panneaux</p>  <p>RODAMIENTO A BOLAS BALL BEARING ROULEMENT À BILLES</p> | 0 322 00 | | | | <p>1 juego 1 set 1 jeu</p> |
| | | | | | | | | | | | |
| | | | | | |  <p>Roldana SF-322D SF-322D Roller Galet SF-322D</p>  <p>RODAMIENTO A BOLAS BALL BEARING ROULEMENT À BILLES</p> | 0 300 66 | | | | <p>2 piezas 2 pieces 2 pièces</p> |
|  <p>Freno retenedor Retaining stopper Frein de retenue</p> | 0 300 63 | | | | <p>2 piezas 2 pieces 2 pièces</p> | | | | | | |



Heavy Fold Timber

SM-1032D

HEAVY FOLD TIMBER

BIBLIOTECA
DE DESCARGAS



DOWNLOADS LIBRARY |
BIBLIOTHÈQUE
TÉLÉCHARGEMENTS

ES

El sistema SM-1032D se diferencia por: Regulación vertical de la hoja. Roldanas con cuatro rodamientos a bolas y sistema basculante para superar las posibles irregularidades del perfil. Admite sujeción a techo y pared.

EN

The SM-1032D system is distinguished by: Vertical adjustment of the leaf. Rollers with four ball bearings, with swinging system to overcome possible irregularities of the profile. Wall or ceiling fixing.

FR

Le système SM-1032D se distingue par les caractéristiques suivantes: Réglage vertical du panneau. Montures à quatre roulements à billes et système basculant permettant d'absorber les irrégularités éventuelles du profil. Admet la fixation au plafond ou au mur.

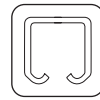




Características técnicas

Technical characteristics | Caractéristiques techniques

Perfilería Profiles | Profils

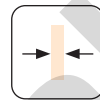


61x67 mm

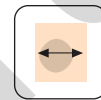


60x50 mm

Especificaciones Specifications | Spécification



MÍN.50 mm



MÁX.1.500 mm



RODAMIENTO A BOLAS
BALL BEARING
ROULEMENT À BILLES

Peso Weight | Poids

350 kg

771 lb

Por par de hojas | per pair of panels | par paire de panneaux

Producto certificado

Certificatd product | Produit certifié

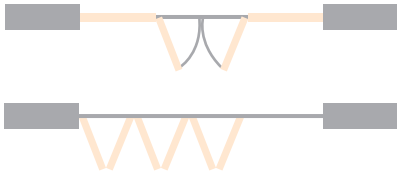


Variantes de instalación

Installation possibilities | Variantes d'installation

Plegado Enrasado / Solapado

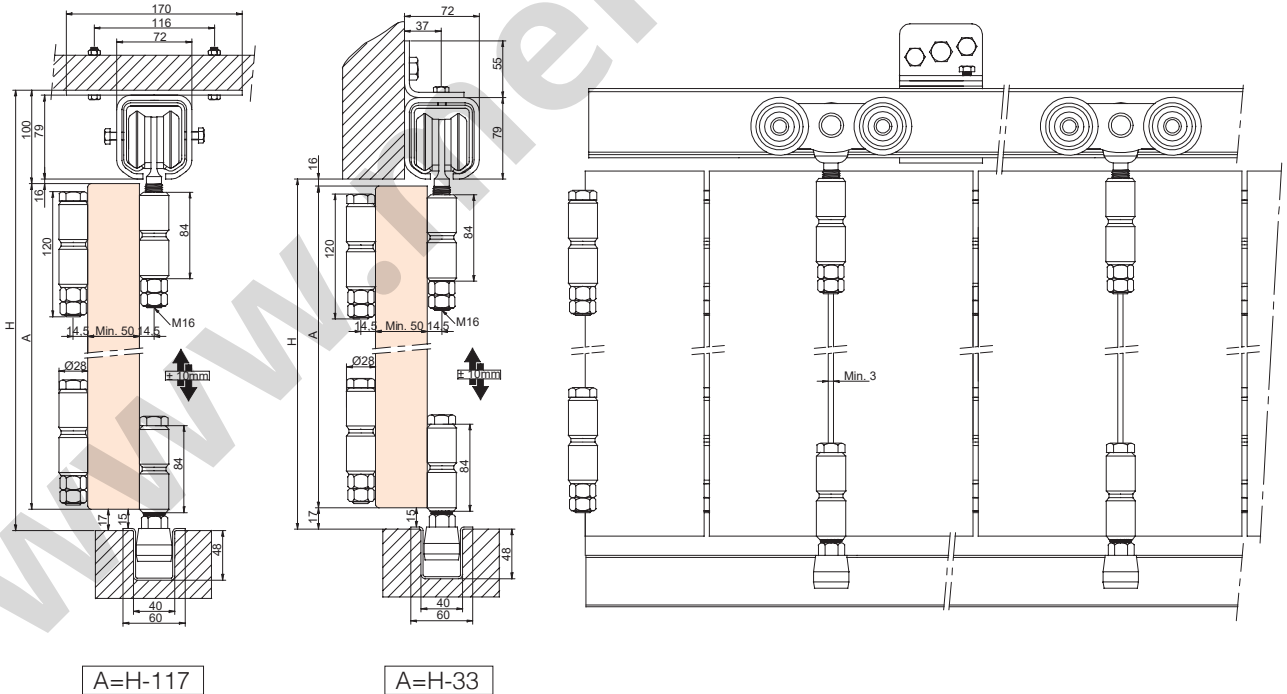
Flush / Overlapped folding
 Pliage Affleurant / Chevauchant



Sección tipo

Cross-section | Section type (Cotas en mm | Dimensions in mm | Dimensions in mm)

SM-1032D PLEGADO ENRASADO / SOLAPADO |
FLUSH / OVERLAPPED FOLDING | PLIAGE AFFLEURANT / CHEVAUCHANT





Componentes

Components | Composants

| PERFILERÍA PROFILES PROFILS | | Acabado | Cód. | | |
|---|--|---------|---------|-----|-----------------------------------|
|  | <p>Perfil superior Top track Rail supérieur</p>  <p>61x67mm</p> | ZS | 1000 50 | 5 m | 1 perfil 1 profile 1 profil |
|  | <p>Perfil inferior Bottom track Rail inférieur</p>  <p>60x50mm</p> | GS | 1001 30 | 3 m | 1 perfil 1 profile 1 profil |
| JUEGOS SETS JEUX | | Acabado | Cód. | | |
|  | <p>Juego de accesorios SM-1032D 2 hojas SM-1032D Fitting set 2 panels Garniture SM-1032D 2 panneaux</p> <p>Plegado solapado overlapped folding pliage chevauchant</p> <p>carpintería METAL carpentry in METAL I menuiserie en MÉTALLIQUE</p> <p>350kg por par de hojas per pair of panels par paire de panneaux</p>  <p>RODAMIENTO A BOLAS BALL BEARING ROULEMENT À BILLES</p> | | 1032 00 | | 1 juego 1 set 1 jeu |
| ACCESORIOS ACCESSORIES ACCESSOIRES | | Acabado | Cód. | | |
|  | <p>Roldana SM-1032D con rodillos SM-1032D Roller with rollers Galet SM-1032D with olives</p>  <p>RODAMIENTO A BOLAS BALL BEARING ROULEMENT À BILLES</p> | | 1032 01 | | 2 piezas 2 pieces 2 pièces |
|  | <p>Bisagra central SM-1032D SM-1032D Central hinge Charnière centrale SM-1032D</p> | | 1032 03 | | 2 piezas 2 pieces 2 pièces |
|  | <p>Pivote inferior metálico Metalic bottom pivot Pivot inférieur métallique</p> | | 1002 70 | | 2 piezas 2 pieces 2 pièces |

ZS

Acero cincado
Zinc plated steel
Acier zingué

GS

Acero Galvanizado
Galvanised steel
Acier galvanisé



Componentes

Components | Composants

| ACCESORIOS ACCESSORIES ACCESSOIRES | | Acabado | Cód. | | |
|---|--|---------|---------|--|----------------------------------|
|  | Soporte para soldar Welding fixing bracket Support pour souder | | 1001 64 | | 2 piezas 2 pieces 2 pièces |
|  | Soporte pared Wall support Support mur | | 1001 65 | | 2 piezas 2 pieces 2 pièces |
|  | Soporte techo Ceiling support Support plafond | | 1001 66 | | 2 piezas 2 pieces 2 pièces |
|  | Empalme perfil guía Track connector Raccord pour rail | | 1001 67 | | 1 pieza 1 piece 1 pièce |
|  | Tope interior Inner brake Arrêt intérieur | | 1001 70 | | 2 piezas 2 pieces 2 pièces |
|  | Tope exterior Outer brake Arrêt extérieur | | 1001 71 | | 2 piezas 2 pieces 2 pièces |



Eco Curve Timber

SF-46C

ECO CURVE TIMBER

BIBLIOTECA
DE DESCARGAS



DOWNLOADS LIBRARY |
BIBLIOTHÈQUE
TÉLÉCHARGEMENTS

— ES

El sistema SF-46C proporciona: Roldanas con rodamientos a bolas. Mecanismos de regulación vertical. Sujeción a pared o a techo.

— EN

The SF-46C system offers: Rollers with ball bearings. Vertical adjustment mechanisms. Wall or ceiling fixing.

— FR

Le système SF-46C possède les caractéristiques suivantes: Montures à roulements à billes. Mécanismes de réglage vertical. Fixation murale ou au plafond.





Características técnicas

Technical characteristics | Caractéristiques techniques

Perfilería Profiles | Profils



30x24 mm

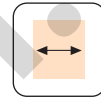


23x22 mm

Especificaciones Specifications | Spécification



MÍN.27 mm



MÁX.650 mm



RODAMIENTO A BOLAS
BALL BEARING
ROULEMENT À BILLES

Peso Weight | Poids

40 kg

88 lb

Producto certificado

Certificated product | Produit certifié

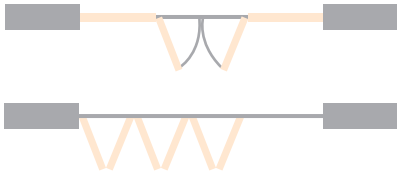


Variantes de instalación

Installation possibilities | Variantes d'installation

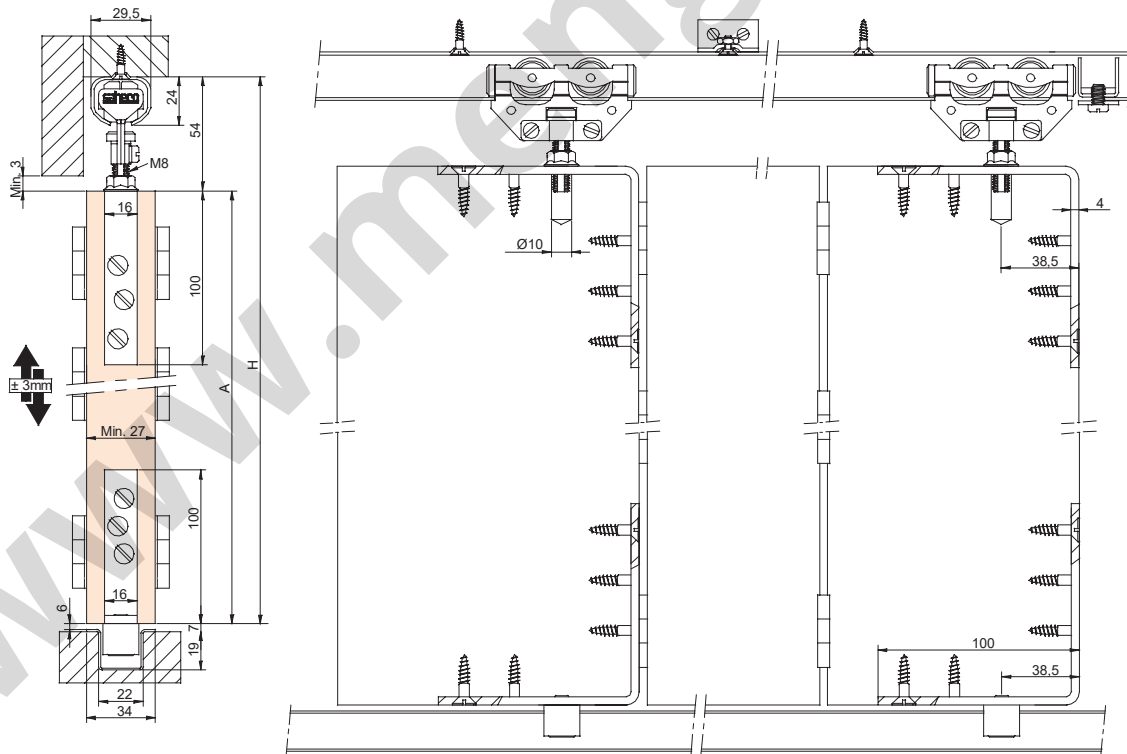
Plegado Enrasado / Solapado

Flush / Overlapped folding
 Pliage Affleurant / Chevauchant



Sección tipo

Cross-section | Section type (Cotas en mm | Dimensions in mm | Dimensions en mm)



A=H-61



Componentes

Components | Composants

| PERFILERÍA PROFILES PROFILS | | Acabado | Cód. | | | | | | |
|--|--|-----------|--|---|---|-----------|----------|--|--|
|  <p>Perfil superior Top track Rail supérieur</p>  <p>30x24mm</p> | <p>Perfil superior Top track Rail supérieur</p>  <p>30x24mm</p> | <p>GS</p> | 00 40 15 | 1,5 m | <p>10 perfiles 10 profiles 10 profils</p> | | | | |
| | | | 00 40 20 | 2 m | | | | | |
| | | | 00 40 25 | 2,5 m | | | | | |
| | | | 00 40 30 | 3 m | | | | | |
| | | | 00 40 40 | 4 m | | | | | |
| | | | 00 40 50 | 5 m | | | | | |
| | | | <p>Perfil superior curvado Curved top track Profil supérieur courbé</p>   <p>30x24mm</p> <p>Radio de curvatura 650mm a 90° Radius of curvature 650mm at 90° Rayon de courbure 650mm à 90°</p> | <p>Perfil superior curvado Curved top track Profil supérieur courbé</p>  <p>30x24mm</p> <p>Radio de curvatura 650mm a 90° Radius of curvature 650mm at 90° Rayon de courbure 650mm à 90°</p> | | <p>GS</p> | 00 40 61 | | <p>1 perfil 1 profile 1 profil</p> |
| | | | | | | | | | |
| | | | | | | | | | |
| | | | | | | | | | |
|  <p>Perfil inferior Bottom track Rail inférieur</p>  <p>23x22mm</p> | <p>Perfil inferior Bottom track Rail inférieur</p>  <p>23x22mm</p> | <p>GS</p> | 00 41 30 | 3 m | <p>10 perfiles 10 profiles 10 profils</p> | | | | |
| | | | 00 41 50 | 5 m | | | | | |
| | | | | | | | | | |
|  <p>Perfil inferior curvado Curved bottom track Profil inférieur courbé</p>  <p>23x22mm</p> <p>Radio de curvatura 650mm a 90° Radius of curvature 650mm at 90° Rayon de courbure 650mm à 90°</p> | <p>Perfil inferior curvado Curved bottom track Profil inférieur courbé</p>  <p>23x22mm</p> <p>Radio de curvatura 650mm a 90° Radius of curvature 650mm at 90° Rayon de courbure 650mm à 90°</p> | <p>GS</p> | 00 41 61 | | <p>1 perfil 1 profile 1 profil</p> | | | | |
| | | | | | | | | | |



Componentes

Components | Composants

| JUEGOS SETS JEUX | | Acabado | Cód. | | |
|---|---|---------|-----------------------|--|-------------------------------------|
|  | <p>Juego de accesorios SF-46C 2 hojas SF-46C Fitting set 2 panels Garniture SF-46C 2 panneaux</p> <p>40kg</p>  <p>RODAMIENTO A BOLAS BALL BEARING ROULEMENT À BILLES</p> | | 00 42 00 | | 5 juegos 5 sets 5 jeux |
| ACCESORIOS ACCESSORIES ACCESSOIRES | | Acabado | Cód. | | |
|  | <p>Empalme perfil Track connector Raccord pour rail</p> | | 00 40 67 | | 10 piezas 10 pieces 10 pièces |
|  <p>24mm</p> | <p>Soporte pared escuadra pequeño Small wall fixing bracket Support équerre petit pour fixation à mur</p> | | 00 40 56 ¹ | | 25 piezas 25 pieces 25 pièces |
|  | <p>Tope y freno Brake and stopper Butée et arrêt</p> | | 00 40 55 | | 25 piezas 25 pieces 25 pièces |

¹Para las familias que incorporen soporte pared con perfilera de 2 m, 3 m o 5 m, aplicar uno por cada taladro | ¹For sets that incorporate a wall support with 2m, 3m, 5m or 6m profiling, apply one for each drill hole | ¹Pour les familles intégrant un support mural avec huisserie de 2m, 3m, 5m ou 6m, appliquer un support pour chaque trou percé.

2 m - 10 soportes pared | supports wall | supports muraux 3 m - 15 soportes pared | supports wall | supports muraux 5 m - 25 soportes pared | supports wall | supports muraux



Duplo Curve Timber

SF-101C

DUPLO CURVE TIMBER

BIBLIOTECA
DE DESCARGAS



DOWNLOADS LIBRARY |
BIBLIOTHÈQUE
TÉLÉCHARGEMENTS

— ES

El sistema SF-101C se distingue por: Mecanismos de regulación vertical. Roldanas con rodamientos a bolas. Guiador inferior con perfil. Perfil de acero galvanizado.

— EN

The SF-101C system is distinguished by: Vertical adjustment mechanisms. Rollers with ball bearings. Lower guide with profil. Galvanised steel profile.

— FR

Le système SF-101C se distingue par les caractéristiques suivantes: Mécanisme de réglage vertical. Montures à roulements à billes. Guide inférieur à profil. Profil en acier galvanisé.





Características técnicas

Technical characteristics | Caractéristiques techniques

Perfilería Profiles | Profils



30x30 mm

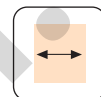


34x20 mm

Especificaciones Specifications | Spécification



MÍN.27 mm



MÁX.650 mm



RODAMIENTO A BOLAS
BALL BEARING
ROULEMENT À BILLES

Peso Weight | Poids

50 kg

110 lb

Producto certificado

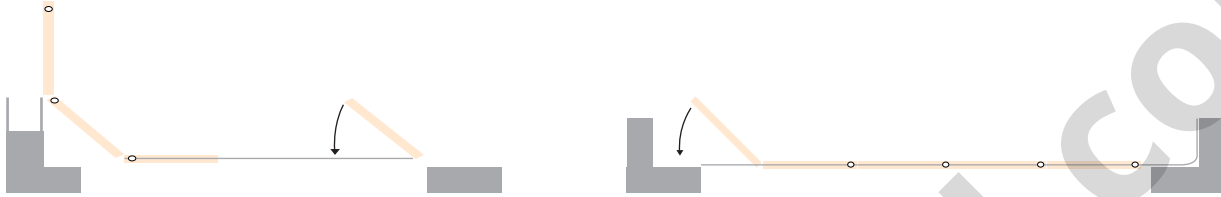
Certificated product | Produit certifié



Variantes de instalación

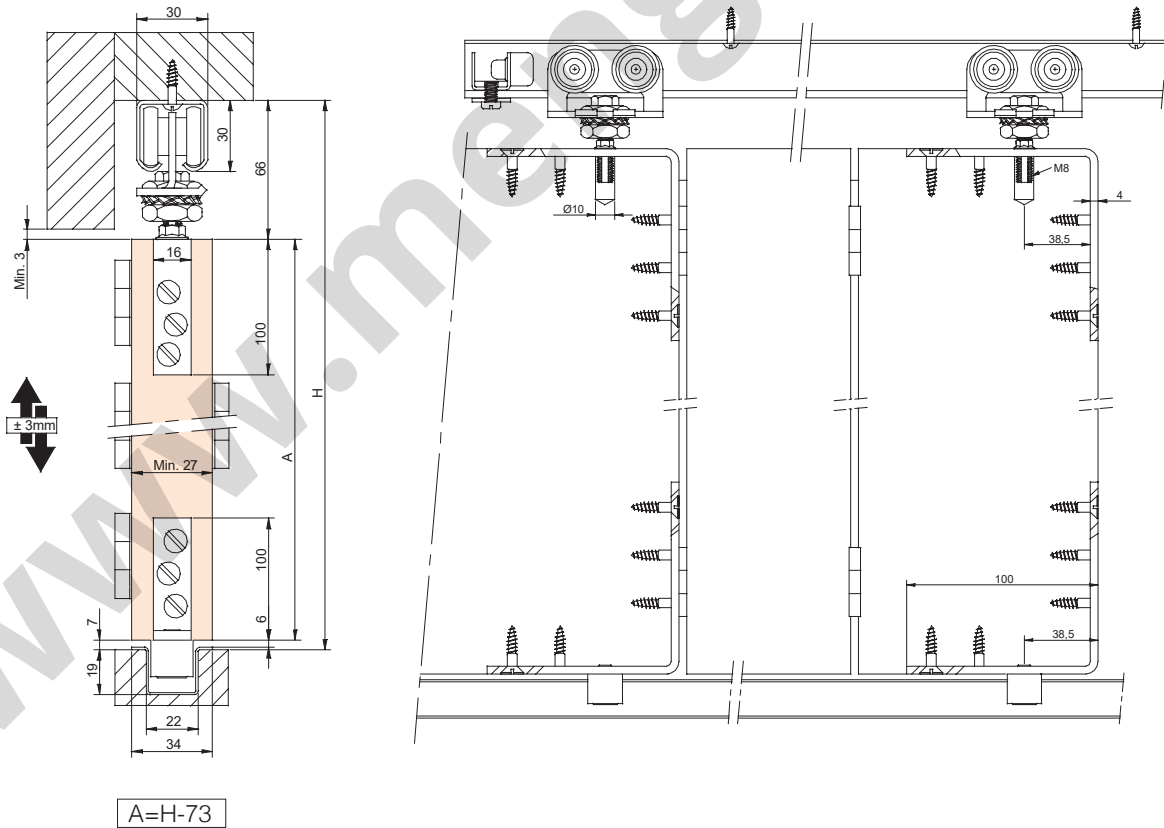
Installation possibilities | Variantes d'installation

Plegado Enrasado / Solapado
 Flush / Overlapped folding
 Pliage Affleurant / Chevauchant



Sección tipo

Cross-section | Section type (Cotas en mm | Dimensions in mm | Dimensions en mm)





Componentes






Components | Composants

| PERFILERÍA PROFILES PROFILS | | Acabado | Cód. | | |
|--|----|--|----------------------------|--|--|
|  <p>Perfil superior Top track Rail supérieur</p>  <p>30x30mm</p> | GS | 0 100 15 0 100 20 0 100 30 0 100 50 | 1,5 m 2 m 3 m 5 m | 10 perfiles 10 profiles 10 profils | |
|  <p>Perfil superior curvado Curved top track Rail supérieur courbé</p>  <p>30x30mm</p> <p>Radio de curvatura 650mm a 90° Radius of curvature 650mm at 90° Rayon de courbure 650mm à 90°</p> | GS | 0 100 61 | | 1 perfil 1 profile 1 profil | |
|  <p>Perfil inferior Bottom track Rail inférieur</p>  <p>34x20mm</p> | GS | 00 41 30 00 41 50 | 3 m 5 m | 10 perfiles 10 profiles 10 profils | |
|  <p>Perfil inferior curvado Curved bottom track Rail inférieur courbé</p>  <p>34x20mm</p> <p>Radio de curvatura 650mm a 90° Radius of curvature 650mm at 90° Rayon de courbure 650mm à 90°</p> | GS | 00 41 61 | | 1 perfil 1 profile 1 profil | |



Componentes

Components | Composants

| JUEGOS SETS JEUX | | Acabado | Cód. | | |
|---|--|---------|----------|--|-------------------------------------|
|  | <p>Juego de accesorios SF-101C 2 hojas SF-101C Fitting set 2 panels Garniture SF-101C 2 panneaux</p> <p>50kg</p>  <p>RODAMIENTO A BOLAS BALL BEARING ROULEMENT À BILLES</p> | | 0 102 00 | | 5 juegos 5 sets 5 jeux |
| ACCESORIOS ACCESSORIES ACCESSOIRES | | Acabado | Cód. | | |
|  | <p>Empalme perfil Track connector Raccord pour rail</p> | | 0 100 67 | | 10 piezas 10 pieces 10 pièces |
|  | <p>Soporte pared Wall support Support mur</p> | | 0 100 63 | | 25 piezas 25 pieces 25 pièces |
|  | <p>Tope superior Top brake Arrêt supérieur</p> | | 0 100 65 | | 25 piezas 25 pieces 25 pièces |



Indus Curve Timber

SF-433C | SM-432C

INDUS CURVE TIMBER

BIBLIOTECA
DE DESCARGAS



DOWNLOADS LIBRARY |
BIBLIOTHÈQUE
TÉLÉCHARGEMENTS

ES

El sistema SF-433C proporciona: Roldanas con rodamientos a bolas, basculante para superar las irregularidades del perfil. Mecanismos de regulación vertical. Sujeción a pared o a techo.

El sistema SM-432C se diferencia por: Regulación vertical de la hoja. Roldanas con cuatro rodamientos a bolas y con sistema basculante para superar las posibles irregularidades del perfil. Admite sujeción a techo o pared. Guiado inferior con perfil.

EN

The SF-433C system offers: Rollers with ball bearings, with swinging system to overcome possible irregularities of the profile. Vertical adjustment mechanisms. Wall or ceiling fixing.

The SM-432C system is distinguished by: Vertical adjustment of the leaf. Rollers with four bearings, with swinging system to overcome possible irregularities of the profile. Wall or ceiling fixing. Lower guiding system with profile.

FR

Le système SF-433C possède les caractéristiques suivantes: Montures à roulements à billes, basculantes afin de surmonter les irrégularités du profil. Mécanismes de réglage vertical. Fixation murale ou au plafond.

Le système SM-432C se distingue par les caractéristiques suivantes: Réglage vertical du panneau. Montures à quatre roulements à billes et système basculant permettant d'absorber les irrégularités éventuelles du profil. Fixation au plafond ou au mur. Guidage inférieur à profil.





Características técnicas

Technical characteristics | Caractéristiques techniques

Perfilería Profiles | Profils



47x50 mm



34x20 mm

Especificaciones Specifications | Spécification



MÍN.35 mm



MÁX.650 mm



RODAMIENTO A BOLAS
BALL BEARING
ROULEMENT À BILLES

Peso Weight | Poids

150 kg

330 lb

Producto certificado

Certificated product | Produit certifié



Variantes de instalación

Installation possibilities | Variantes d'installation

Plegado Enrasado / Solapado

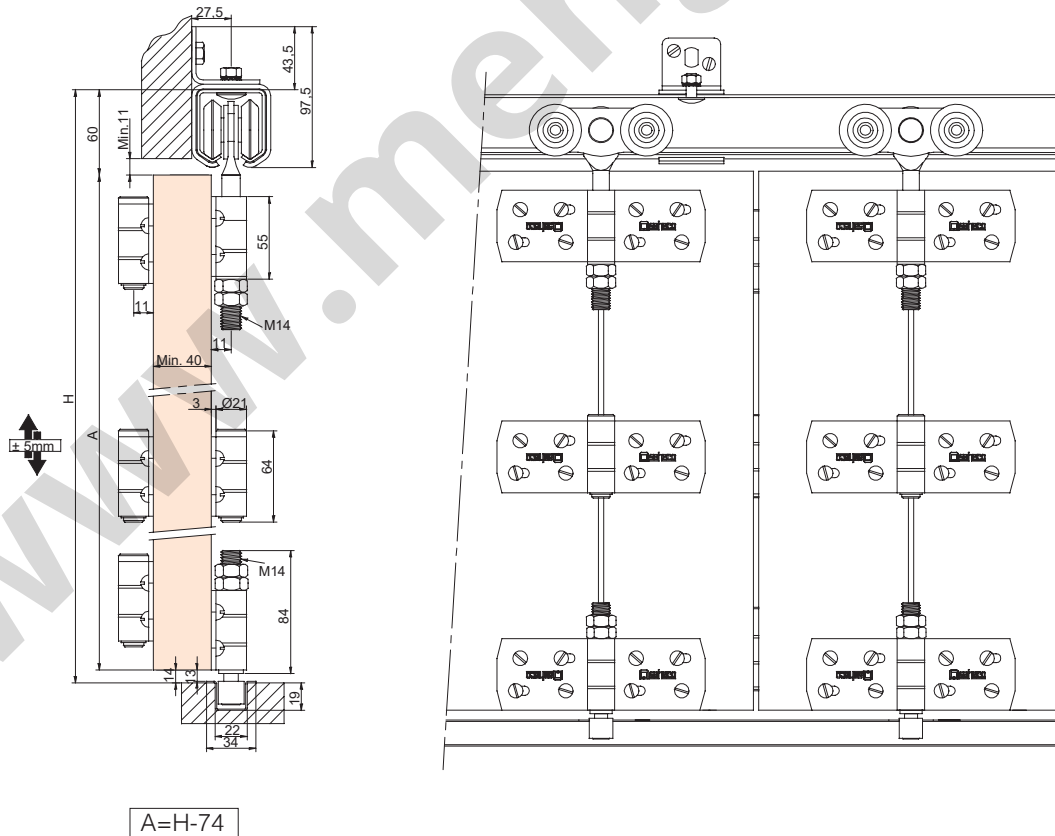
Flush / Overlapped folding
 Pliage Affleurant / Chevauchant



Sección tipo

Cross-section | Section type (Cotas en mm | Dimensions in mm | Dimensions in mm)

SF-433C

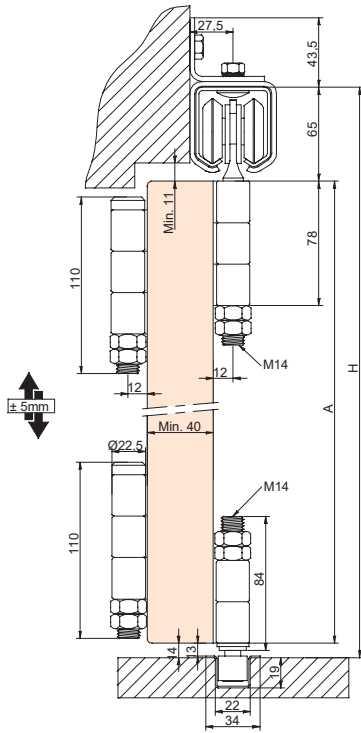




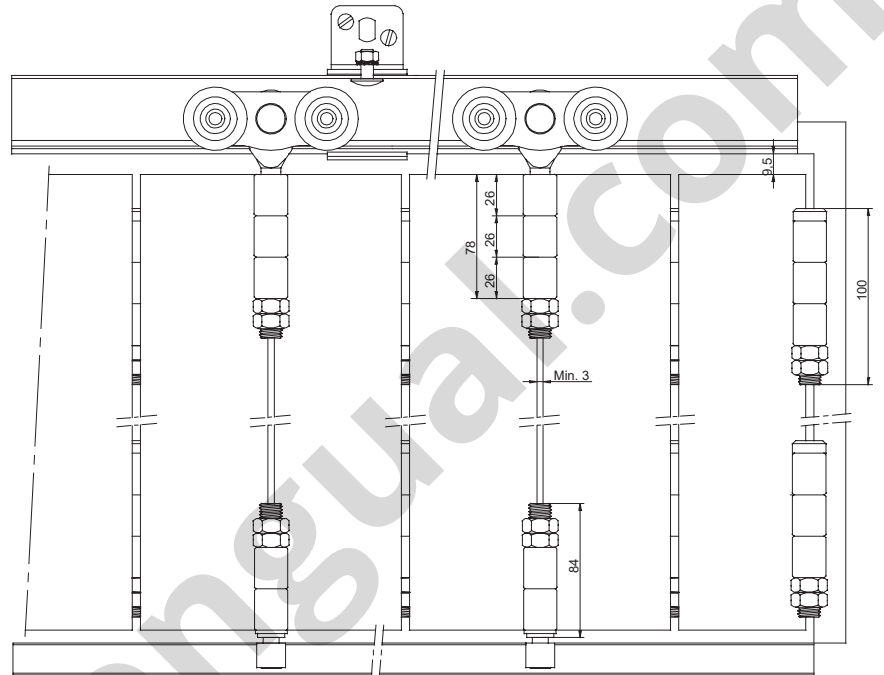
Sección tipo

Cross-section | Section type (Cotas en mm | Dimensions in mm | Dimensions en mm)

SM-432C



A=H-79



www.menboral.com



Componentes

Components | Composants

| PERFILERÍA PROFILES PROFILS | | Acabado | Cód. | | |
|---|---|---------|----------------------|------------|--|
|  | <p>Perfil superior Top track Rail supérieur</p>  <p>47x50mm</p> | GS | 0 300 30 0 300 50 | 3 m 5 m | 2 perfiles 2 profiles 2 profils |
|  | <p>Perfil superior curvado Curved top track Rail supérieur courbé</p>  <p>47x50mm</p> <p>Radio de curvatura 650mm a 90° Radius of curvature 650mm at 90° Rayon de courbure 650mm à 90°</p> | GS | 0 300 61 | | 1 perfil 1 profile 1 profil |
|  | <p>Perfil inferior Bottom track Rail inférieur</p>  <p>34x20mm</p> | GS | 00 41 30 00 41 50 | 3 m 5 m | 10 perfiles 10 profiles 10 profils |
|  | <p>Perfil inferior curvado Curved bottom track Rail inférieur courbé</p>  <p>34x20mm</p> <p>Radio de curvatura 650mm a 90° Radius of curvature 650mm at 90° Rayon de courbure 650mm à 90°</p> | GS | 00 41 61 | | 1 perfil 1 profile 1 profil |
| JUEGOS SETS JEUX | | Acabado | Cód. | | |
|  | <p>Juego de accesorios SF-433C 2 hojas SF-433C Fitting set 2 panels Garniture SF-433C 2 panneaux</p> <p>carpintería MADERA carpentry in TIMBER menuiserie en BOIS</p> <p>150kg</p>  <p>RODAMIENTO A BOLAS BALL BEARING ROULEMENT À BILLES</p> | | 0 433 00 | | 2 juegos 2 sets 2 jeux |
|  | <p>Juego de accesorios SF-433C 2 hojas SF-433C Fitting set 2 panels Garniture SF-433C 2 panneaux</p> <p>carpintería MADERA carpentry in TIMBER menuiserie en BOIS</p> <p>150kg</p>  <p>RODAMIENTO A BOLAS BALL BEARING ROULEMENT À BILLES</p> | | 0 434 00 | | 2 juegos 2 sets 2 jeux |

GS

Acero Galvanizado
Galvanised steel
Acier galvanisé

**Componentes**

Components | Composants

| JUEGOS SETS JEUX | | Acabado | Cód. | | |
|--|--|---------|----------|--|-------------------------------------|
| | <p>Juego de accesorios SM-432C 2 hojas SM-432C Fitting set 2 panels Garniture SF-433C 2 panneaux</p> <p>carpintería METAL carpentry in METAL menuiserie en MÉTALLIQUE</p> <p>150kg</p> <p> RODAMIENTO A BOLAS BALL BEARING ROULEMENT À BILLES</p> | | 0 432 00 | | 2 juegos 2 sets 2 jeux |
| ACCESORIOS ACCESSORIES ACCESSOIRES | | Acabado | Cód. | | |
| | <p>Bisagra central SF-433C con doble placa SF-433C Central hinge with double plate Charnière centrale SF-433C avec double plaque</p> <p>carpintería MADERA carpentry in TIMBER menuiserie en BOIS</p> | | 0 433 03 | | 10 piezas 10 pieces 10 pièces |
| | <p>Roldana SF-433C con doble placa SF-433C Roller with double plate Galet SF-433C avec double plaque</p> <p>carpintería MADERA carpentry in TIMBER menuiserie en BOIS</p> <p> RODAMIENTO A BOLAS BALL BEARING ROULEMENT À BILLES</p> | | 0 433 02 | | 5 piezas 5 pieces 5 pièces |
| | <p>Pivote inferior plástico SF-433C SF-433C Plastic bottom pivot Pivot inférieur plastique SF-433C</p> <p>carpintería MADERA carpentry in TIMBER menuiserie en BOIS</p> | | 0 433 04 | | 10 piezas 10 pieces 10 pièces |
| | <p>Pivote inferior metálico SF-433C SF-433C Metallic bottom pivot Pivot inférieur métallique SF-433C</p> <p>carpintería MADERA carpentry in TIMBER menuiserie en BOIS</p> | | 0 433 08 | | 10 piezas 10 pieces 10 pièces |
| | <p>Roldana SF-433C con una placa SF-433C Roller with one plate Galet SF-433C avec une plaque</p> <p>carpintería MADERA carpentry in TIMBER menuiserie en BOIS</p> <p> RODAMIENTO A BOLAS BALL BEARING ROULEMENT À BILLES</p> | | 0 433 01 | | 5 piezas 5 pieces 5 pièces |



Componentes

Components | Composants

| ACCESORIOS ACCESSORIES ACCESSOIRES | | Acabado | Cód. | | |
|--|---|---------|----------|--|-------------------------------------|
| | <p>Pivote inferior plástico SF-433C SF-433C Plastic bottom pivot Pivot inférieur plastique SF-433C</p> <p>carpintería MADERA carpentry in TIMBER menuiserie en BOIS</p> | | 0 433 05 | | 5 piezas 5 pieces 5 pièces |
| | <p>Pivote inferior metálico SF-433C SF-433C Metallic bottom pivot Pivot inférieur métallique SF-433C</p> <p>carpintería MADERA carpentry in TIMBER menuiserie en BOIS</p> | | 0 433 09 | | 5 piezas 5 pieces 5 pièces |
| | <p>Roldana SM-432C SM-432C Roller Galet SM-432C</p> <p>carpintería METAL carpentry in METAL menuiserie en MÉTALLIQUE</p> | | 0 432 01 | | 5 piezas 5 pieces 5 pièces |
| | <p>Bisagra central rodillos SM-432C SM-432C Central hinge rollers Charnière centrale SM-432C olives</p> <p>carpintería METAL carpentry in METAL menuiserie en MÉTALLIQUE</p> | | 0 432 03 | | 10 piezas 10 pieces 10 pièces |
| | <p>Pivote inferior plástico SM-432C SM-432C Plastic bottom pivot Pivot inférieur plastique SM-432C</p> <p>carpintería METAL carpentry in METAL menuiserie en MÉTALLIQUE</p> | | 0 432 02 | | 10 piezas 10 pieces 10 pièces |
| | <p>Pivote inferior metálico SM-432C SM-432C Metallic bottom pivot Pivot inférieur métallique SM-432C</p> <p>carpintería METAL carpentry in METAL menuiserie en MÉTALLIQUE</p> | | 0 432 68 | | 10 piezas 10 pieces 10 pièces |



Sun Timber

ST-40 | ST-75 | ST-55

SUN TIMBER

BIBLIOTECA
DE DESCARGAS



DOWNLOADS LIBRARY |
BIBLIOTHÈQUE
TÉLÉCHARGEMENTS

ES

El sistema ST-40 / ST-75 aporta: Regulación lateral y vertical en la instalación. Perfilería de acero con acabado antioxidante. Roldanas con cojinetes a bolas. Accesorios para solucionar múltiples variantes de instalación.

El sistema ST-55 aporta: Perfilería de acero con acabado antioxidante. Roldanas con cojinetes a bolas. Accesorios para solucionar múltiples variantes de instalación.

EN

The ST-40 / ST-75 system offers: Lateral and vertical adjustment in the installation. Steel profiles with rustproof finish. Rollers with ball bearings. Accessories for multiple variations of installation.

The ST-55 system offers: Steel profiles with rustproof finish. Rollers with ball bearings. Accessories for multiple variations of installation.

FR

Le système ST-40 / ST-75 offre les avantages suivants: Réglage latéral et vertical de l'installation. Profils en acier à finition antioxydante. Montures à roulements à billes. Accessoires permettant de réaliser des variantes d'installation multiples.

Le système ST-55 offre les avantages suivants: Profils en acier à finition antioxydante. Montures à roulements à billes. Accessoires permettant de réaliser des variantes d'installation multiples.





Características técnicas

Technical characteristics | Caractéristiques techniques

Perfilería Profiles | Profils



30x24 mm



30x30 mm

Especificaciones Specifications | Spécification

ST-55 | ST-75



RODAMIENTO A BOLAS
BALL BEARING
ROULEMENT À BILLES

Peso Weight | Poids

| | |
|-------|--------|
| 40 kg | 88 lb |
| 50 kg | 110 lb |
| 75 kg | 165 lb |

Producto certificado

Certificaded product | Produit certifié





Sección tipo

Cross-section | Section type (Cotas en mm | Dimensions in mm | Dimensions en mm)

ST-40 | ST-75 | ST-55





Componentes

Components | Composants

| PERFILERÍA PROFILES PROFILS | | Acabado | Cód. | | | | |
|---|-------------------------------|---|--|--|--|-----------------------------------|--|
|  <p>Perfil superior ST-40 / ST-75 ST-40 / ST-75 Top track Rail supérieur ST-40 / ST-75</p>  <p>30x24mm</p> | <p>GS</p> <p>ZS</p> <p>MF</p> | 00 40 15 00 40 20 00 40 25 00 40 30 00 40 40 00 40 50 | 1,5 m 2 m 2,5 m 3 m 4 m 5 m | 10 perfiles 10 profiles 10 profils | | | |
| | | 00 75 15 00 75 20 00 75 30 00 75 50 | 1,5 m 2 m 3 m 5 m | | | | |
| | | 00 45 20 00 45 30 00 45 50 | 2 m 3 m 5 m | | | | |
| | |  <p>Perfil superior curvado ST-40 / ST-75 ST-40 / ST-75 Curved top track Rail supérieur courbé ST-40 / ST-75</p>  <p>30x24mm</p> <p>Radio de curvatura 650mm a 90° Radius of curvature 650mm at 90° Rayon de courbure 650mm à 90°</p> | <p>GS</p> | | 00 40 61 | 1 perfil 1 profile 1 profil | |
| | |  <p>Perfil superior 2mm Camión ST-40 / ST-75 ST-40 / ST-75 Top track 2mm Truck Rail supérieur 2mm Camion ST-40 / ST-75</p>  <p>30x24mm</p> | <p>GS</p> | | 99 60 22 | 6 m | 10 perfiles 10 profiles 10 profils |
| | |  <p>Perfil superior ST-55 ST-55 Top track Rail supérieur ST-55</p>  <p>30x30mm</p> | <p>GS</p> | | 0 100 15 0 100 20 0 100 30 0 100 50 | 1,5 m 2 m 3 m 5 m | 10 perfiles 10 profiles 10 profils |
| | |  <p>Perfil superior curvado ST-55 ST-55 Curved top track Rail supérieur courbé ST-55</p>  <p>30x30mm</p> <p>Radio de curvatura 650mm a 90° Radius of curvature 650mm at 90° Rayon de courbure 650mm à 90°</p> | <p>GS</p> | | 0 100 61 | 1 perfil 1 profile 1 profil | |



Acero Galvanizado
 Galvanised steel
 Acier galvanisé



Acero cincado
 Zinc plated steel
 Acier zingué



Aluminio natural
 Mill finish aluminium
 Aluminium brut



Componentes

Components | Composants

| ACCESORIOS ACCESSORIES ACCESSOIRES | | Acabado | Cód. | | |
|---|--|---------|----------|--|-------------------------------------|
|  | Roldana toldo ST-75 con gancho ST-75 Awning roller with hook Galet pour stores ST-75 avec crochet | | 00 75 53 | | 25 piezas 25 pieces 25 pièces |
|  | Roldana toldo ST-40 con rosca (Rodamientos de aluminio) ST-40 Awning roller with thread screw (Aluminum bearings) Galet pour stores avec filetage ST-40 (Roulements en aluminium) | | 00 75 54 | | 25 piezas 25 pieces 25 pièces |
|  | Juego enganche toldos ST-75 ST-75 Awning hook set Jeux couplage de stores ST-75  RODAMIENTO A BOLAS BALL BEARING ROULEMENT À BILLES | | 00 75 52 | | 25 juegos 25 sets 25 jeux |
|  | Roldana camión ST-75 de acero ST-75 Steel roller truck Galet camion ST-75 en acier  RODAMIENTO A BOLAS BALL BEARING ROULEMENT À BILLES | | 00 75 55 | | 25 piezas 25 pieces 25 pièces |
|  | Roldana ST-75 Nylon Negro ST-75 Black nylon roller Galet ST-75 nylon noir  RODAMIENTO A BOLAS BALL BEARING ROULEMENT À BILLES | | 00 75 65 | | 25 piezas 25 pieces 25 pièces |
|  | Roldana ST-55 con espiga ST-55 Roller with pin Galet ST-55 avec tige  RODAMIENTO A BOLAS BALL BEARING ROULEMENT À BILLES | | 0 100 52 | | 25 piezas 25 pieces 25 pièces |



Componentes

Components | Composants

| ACCESORIOS ACCESSORIES ACCESSOIRES | | Acabado | Cód. | 📦 |
|--|--|---------|----------|-------------------------------------|
| | <p>Roldana ST-55 con pletina ST-55 Roller with plate Galet ST-55 avec platine</p> <p> RODAMIENTO A BOLAS BALL BEARING ROULEMENT À BILLES</p> | | 0 100 53 | 25 piezas 25 pieces 25 pièces |
| | <p>Roldana ST-55 con gancho ST-55 Roller with hook Galet ST-55 avec crochet</p> <p> RODAMIENTO A BOLAS BALL BEARING ROULEMENT À BILLES</p> | | 0 100 56 | 25 piezas 25 pieces 25 pièces |
| | <p>Roldana portacables ST-55 ST-55 Cable holding roller Galet porte-câbles ST-55</p> <p> RODAMIENTO A BOLAS BALL BEARING ROULEMENT À BILLES</p> | | 0 100 54 | 10 piezas 10 pieces 10 pièces |
| | <p>Roldana portacables ST-55 nylon ST-55 Cable holding roller nylon Galet porte-câbles ST-55 nylon</p> <p> RODAMIENTO A BOLAS BALL BEARING ROULEMENT À BILLES</p> | | 0 100 55 | 10 piezas 10 pieces 10 pièces |
| | <p>Roldana ancha para puerta metálica Wide roller for metallic door Galet large pour porte métallique</p> <p>150kg por 2 roldanas per 2 rollers par 2 montures</p> | | 0 112 61 | 5 piezas 5 pieces 5 pièces |
| | <p>Roldana ancha para puerta metálica Wide roller for metallic door Galet large pour porte métallique</p> <p>300kg por 2 roldanas per 2 rollers par 2 montures</p> | | 0 142 61 | 5 piezas 5 pieces 5 pièces |



Fixus Timber

SF-70 | SM-150

FIXUS TIMBER

BIBLIOTECA
DE DESCARGAS



DOWNLOADS LIBRARY |
BIBLIOTHÈQUE
TÉLÉCHARGEMENTS

ES

El sistema SF-70 se diferencia por: Perfiles encastrables y sobrepuestos. Perfil superior de aluminio natural. Perfil inferior de aluminio natural, o perfiles inferiores de aluminio en acabado color dorado, negro o color natural anodizados. Mínima holgura entre la hoja y el perfil. Rueda nylon con rodamiento a bolas.

El sistema SF-150 se diferencia por: Perfiles encastrables y sobrepuestos. Perfil superior de aluminio natural. Perfil inferior de aluminio natural, o perfiles inferiores de aluminio acabado color dorado, negro o color natural anodizados. Mínima holgura entre la hoja y el perfil. Rueda nylon con rodamiento a bolas.

EN

The SF-70 system is distinguished by: Flush-mounted and overlaid profiles. Upper profile in natural aluminum. Lower profile in natural aluminum, or lower profiles in anodized aluminum with gold, black or natural finish.

The SF-150 system is distinguished by: Flush-mounted and overlaid profiles. Upper profile in natural aluminum. Lower profile in natural aluminum, or lower profiles in anodized aluminum with gold, black or natural finish. Minimum gap between the leaf and the profile. Nylon wheel with ball bearing.

FR

Le système SF-70 possède les caractéristiques suivantes : Profils encastrables et superposés. Profil supérieur en aluminium naturel. Profil inférieur en aluminium naturel ou profils inférieurs en aluminium finition dorée, noire ou couleur naturelle, anodisés. Jeu minimum entre le panneau et le profil. Roue nylon à roulement à billes.

Le système SF-150 possède les caractéristiques suivantes : Profils encastrables et superposés. Profil supérieur en aluminium naturel. Profil inférieur en aluminium naturel ou profils inférieurs en aluminium finition dorée, noire ou couleur naturelle, anodisés. Jeu minimum entre le panneau et le profil. Roue nylon à roulement à billes.





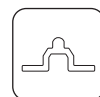
Características técnicas

Technical characteristics | Caractéristiques techniques

Perfilería Profiles | Profils



23x22 mm



38x18 mm



18x9 mm



10x14 mm

Especificaciones Specifications | Spécification



MÍN.35 mm



MÍN.5 mm



RODAMIENTO A BOLAS
BALL BEARING
ROULEMENT À BILLES

Peso Weights | Poids

70 kg

154 lb

150 kg

330 lb

Producto certificado

Certificated product | Produit certifié





Variantes de instalación

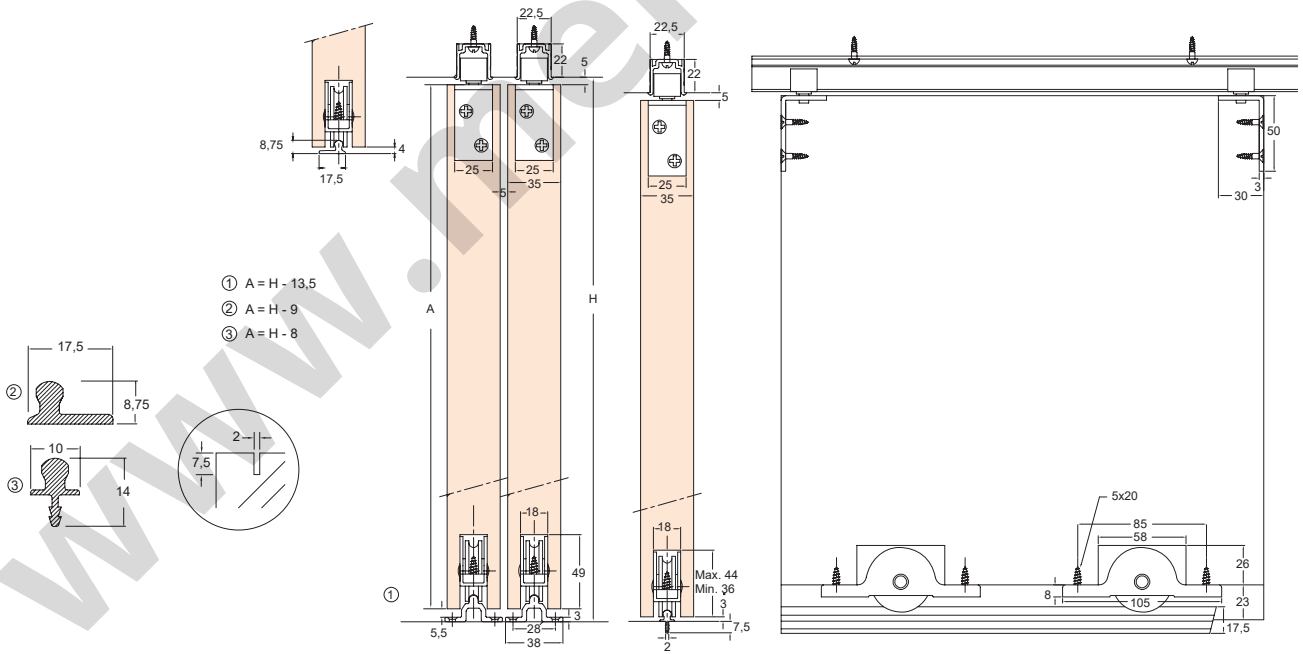
Installation possibilities | Variantes d'installation



Sección tipo

Cross-section | Section type (Cotas en mm | Dimensions in mm | Dimensions en mm)

SF-70

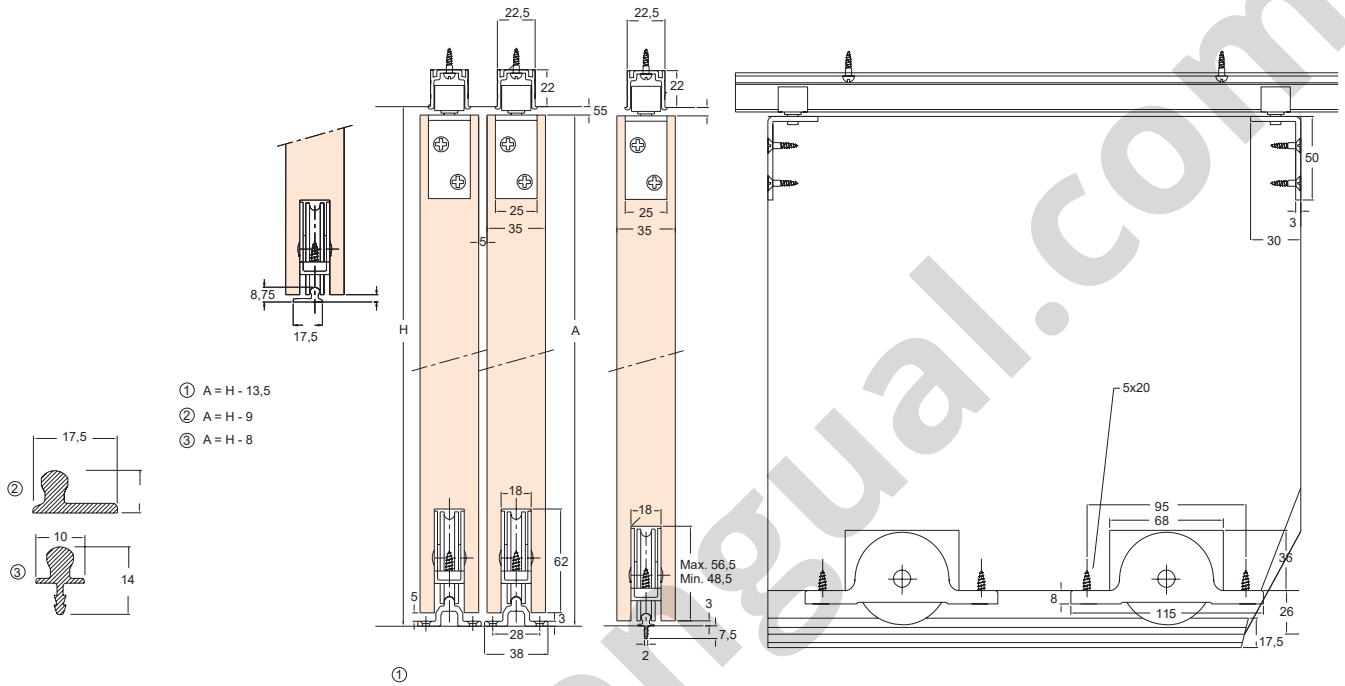




Sección tipo

Cross-section | Section type (Cotas en mm | Dimensions in mm | Dimensions in mm)

SF-150





Componentes

Components | Composants

| PERFILERÍA PROFILES PROFILS | | Acabado | Cód. | المتر | 📦 |
|---|--------------|--|---|--|---|
|  <p>Perfil superior Bottom track Rail supérieur</p>  <p>23x22mm</p> | MF | 00 41 31 00 41 51 | 3 m 5 m | 10 perfiles 10 profiles 10 profils | |
|  <p>Perfil inferior Bottom track Rail inférieur</p>  <p>38x18mm</p> | MF | 00 50 30 | 3 m | 10 perfiles 10 profiles 10 profils | |
|  <p>Perfil superior / inferior Top / bottom track Rail supérieur / inférieur</p>  <p>18x9mm</p> | G BA S | 00 51 20 00 51 30 00 51 50 00 51 21 00 51 31 00 51 51 00 51 22 00 51 32 00 51 52 | 2 m 3 m 5 m 2 m 3 m 5 m 2 m 3 m 5 m | 25 perfiles 25 profiles 25 profils | |
|  <p>Perfil superior / inferior (Encastrado) Top / bottom track (Recessed) Rail supérieur / inférieur (À encastrer)</p>  <p>10x14mm</p> | G BA S | 00 52 20 00 52 30 00 52 50 00 52 21 00 52 31 00 52 51 00 52 22 00 52 32 00 52 52 | 2 m 3 m 5 m 2 m 3 m 5 m 2 m 3 m 5 m | 25 perfiles 25 profiles 25 profils | |



Componentes

Components | Composants

| JUEGOS SETS JEUX | | Acabado | Cód. | | |
|---|---|---------|----------|--|-------------------------------------|
|  | <p>Juego de accesorios SF-70 SF-70 Fitting set Garniture SF-70</p> <p>70kg</p>  <p>RODAMIENTO A BOLAS BALL BEARING ROULEMENT À BILLES</p> | | 00 71 00 | | 10 juegos 10 sets 10 jeux |
|  | <p>Juego de accesorios SF-150 SF-150 Fitting set Garniture SF-150</p> <p>150kg</p>  <p>RODAMIENTO A BOLAS BALL BEARING ROULEMENT À BILLES</p> | | 0 150 00 | | 10 juegos 10 sets 10 jeux |
| ACCESORIOS ACCESSORIES ACCESSOIRES | | Acabado | Cód. | | |
|  | <p>Roldana nylon SF-70 Ø40 SF-70 Nylon roller Ø40 Galet nylon SF-70 Ø40</p> <p>70kg</p>  <p>RODAMIENTO A BOLAS BALL BEARING ROULEMENT À BILLES</p> | | 00 50 62 | | 20 piezas 20 pieces 20 pièces |
|  | <p>Roldana nylon SF-150 Ø55 SF-150 Nylon roller Ø55 Galet nylon SF-150 Ø55</p> <p>150kg</p>  <p>RODAMIENTO A BOLAS BALL BEARING ROULEMENT À BILLES</p> | | 00 50 61 | | 20 piezas 20 pieces 20 pièces |
|  | <p>Guiador superior Top guide Guide supérieur</p> | | 00 50 63 | | 20 piezas 20 pieces 20 pièces |
|  | <p>Tope freno superior SF-70 / SF-150 SF-70 / SF-150 Top brake stopper Butée d'arrêt supérieur SF-70 / SF-150</p> | | 00 50 64 | | 20 piezas 20 pieces 20 pièces |



Parking Timber

SF-P150

PARKING TIMBER

BIBLIOTECA
DE DESCARGAS



DOWNLOADS LIBRARY |
BIBLIOTHÈQUE
TÉLÉCHARGEMENTS

ES

El sistema SF-P150 proporciona: Perfil superior de aluminio anodizado plata. Roldanas con 8 rodamientos a bolas de gran resistencia y suavidad de deslizamiento, con mecanismos de regulación vertical. Perfiles encastrados de aluminio en la parte superior e inferior de las hojas donde se alojan los componentes de fijación de la hoja al perfil o al suelo. Componentes inferiores de las hojas centrales con pivotes de cierre y seguridad. Mecanismos válidos para hojas de 60 hasta 120cm. Para hojas de madera de mínimo 45mm de grosor. Burlete inferior y superior para una estanqueidad eficaz. Parking perpendicular de 90° que permiten realizar la más amplia gama de variantes de instalación.

EN

The SF-P150 system features: Silver anodised aluminium top strip. Rollers with 8 high resistance ball bearings and a smooth sliding action, with mechanisms for vertical adjustment. Inserted aluminium strips at the top and bottom of the panels where the components securing the panels to the strip on the floor are housed. Bottom components of the central panels with closing and security pivots. Mechanisms valid for panels of 60 up to 120cm. For wooden panels with a minimum thickness of 45mm. Bottom and top draught excluder for an effective airtight seal. 90° perpendicular parking that allows for the widest possible range of installation variations.

FR

Le système SF-P150 se compose de: Profilé supérieur en aluminium anodisé argent. Réas à 8 roulements à billes très résistants qui glissent en douceur, équipés de mécanismes à réglage vertical. Profilés en aluminium encastrés dans la partie supérieure et inférieure des battants, où sont logés les composants de fixation du battant sur le profilé ou au sol. Composants inférieurs des battants centraux avec pivots de fermeture et de sécurité. Mécanismes adaptés aux battants de 60 à 120cm. Pour battants en bois de 45mm d'épaisseur minimum. Bourrelet inférieur et supérieur pour une étanchéité efficace. Parking perpendiculaire de 90° qui permet d'effectuer un vaste éventail de variantes d'installation.





Características técnicas

Technical characteristics | Caractéristiques techniques

Perfilería Profiles | Profils



98x73 mm

Especificaciones Specifications | Spécification



MIN.45 mm



DISEÑO A MEDIDA
CUSTOM DESIGN
DESIGN PERSONNALISÉE



RODAMIENTO A BOLAS
BALL BEARING
ROULEMENT À BILLES

Peso Weight | Poids

150 kg

330 lb

Producto certificado

Certificated product | Produit certifié





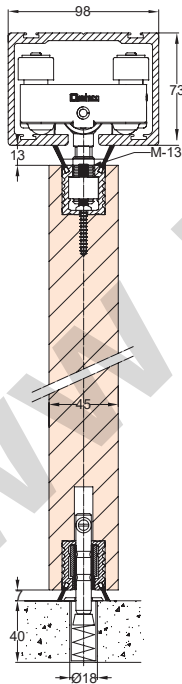
Variantes de instalación

Installation possibilities | Variantes d'installation



Sección tipo

Cross-section | Section type (Cotas en mm | Dimensions in mm | Dimensions en mm)





Componentes

Components | Composants

| PERFILERÍA PROFILES PROFILS | | Acabado | Cód. | المتر | 📦 |
|--|--|---------|--|---|---|
|  <p>Perfil SF-P150 SF-P150 Top track Rail supérieur SF-P150</p>  <p>98x73mm</p> | | S | 0 990 30 | 1 m | |
|  <p>Perfil superior encastrado SF-P150 / SF-P250 SF-P150 / SF-P250 Recessed top track Rail supérieur à encastrer SF-P150 / SF-P250</p> | | | 0 280 60 0 280 70 0 280 80 0 280 90 28 01 00 28 01 10 28 01 20 | 0,6 m 0,7 m 0,8 m 0,9 m 1 m 1,10 m 1,20 m | |
|  <p>Accesorios SF-P150 / P250. Perfil superior de 60 a 120cm SF-P150 / SF-P250 Accessories. Top track from 60 to 120 cm Accessoires SF-P150 / SF-P250. Rail supérieur de 60 à 120 cm</p> | | | 0 280 51 | | |
|  <p>Perfil inferior encastrado SF-P150 / SF-P250 SF-P150 / SF-P250 Recessed bottom track Rail inférieur à encastrer SF-P150 / SF-P250</p> | | | 0 281 60 0 281 70 0 281 80 0 281 90 28 11 00 28 11 10 28 11 20 | 0,6 m 0,7 m 0,8 m 0,9 m 1 m 1,10 m 1,20 m | |
|  <p>Accesorios SF-P150 / SF-P250. Perfil inferior de 60 a 120cm SF-P150 / SF-P250 Accessories. Bottom track from 60 to 120 cm Accessoires SF-P150 / SF-P250. Rail inférieur de 60 à 120 cm</p> | | | 0 281 51 | | |
|  <p>Perfil superior encastrado SF-P150 / SF-P250. Hoja batiente SF-P150 / SF-P250 Recessed top track. Swing door Rail supérieur à encastrer SF-P150 / SF-P250. Porte pivotante</p> | | | 0 282 60 0 282 70 0 282 80 0 282 90 28 21 00 28 21 10 28 21 20 | 0,6 m 0,7 m 0,8 m 0,9 m 1 m 1,10 m 1,20 m | |
|  <p>Accesorios SF-P150 / SF-P250 perfil superior hoja batiente de 60 a 120 cm SF-P150 / SF-P250 Accessories. Swing door top track from 60 to 120 cm Accessoires SF-P150 / SF-P250. Rail supérieur porte pivotante de 60 à 120 cm</p> | | | 0 282 51 | | |



Componentes

Components | Composants

| PERFILERÍA PROFILES PROFILS | | Acabado | Cód. | | |
|--|--|---------|---|--|--|
| | <p>Perfil inferior encastrado SF-P150 / SF-P250. Hoja batiente SF-P150 / SF-P250 Recessed bottom track. Swing door Rail inférieur à encastrer SF-P150 / SF-P250. Porte pivotante</p> | | <p>0 283 60 0 283 70 0 283 80 0 283 90 28 31 00 28 31 10 28 31 20</p> | <p>0,6 m 0,7 m 0,8 m 0,9 m 1 m 1,10 m 1,20 m</p> | |
| | <p>Accesorios SF-P150 / SF-P250 perfil inferior hoja batiente de 60 a 120 cm SF-P150 / SF-P250 Accessories. Swing door bottom track from 60 to 120 cm Accessoires SF-P150 / SF-P250. Rail inférieur porte pivotante de 60 à 120 cm</p> | | 0 283 51 | | |
| ACCESORIOS ACCESSORIES ACCESSOIRES | | Acabado | Cód. | | |
| | <p>Roldana SF-P150 (M-14) SF-P150 Roller (M14) Galet SF-P150 (M14)</p>  <p>RODAMIENTO A BOLAS BALL BEARING ROULEMENT À BILLES</p> | | 0 156 55 | | |
| | <p>Curva parking SF-P150 90° SF-P150 90° Curved track Rail courbé SF-P150 90°</p> | | 0 156 67 | | |
| | <p>Cruce "T" SF-P150 90° SF-P150 90° "T" Junction track Rail croisé "T" SF-P150 90°</p> | | 0 156 64 | | |
| | <p>Cruce "X" SF-P150 90° SF-P150 90° "X" Junction track Rail croisé "X" SF-P150 90°</p> | | 0 156 65 | | |
| | <p>Tapa perfil SF-P150 SF-P150 Track cap Capuchon pour rail SF-P150</p> | | 0 266 28 | | |
| | <p>Junta recto unión perfil SF-P150 SF-P150 Junction track part Segment de raccord pour rail SF-P150</p> | | 0 266 83 | | |



Componentes

Components | Composants

| ACCESORIOS ACCESSORIES ACCESSOIRES | | Acabado | Cód. | | |
|---|---|---------|---------------------|----|--|
|  | Cepillo para pinza 3m Brush strip for clamp 3m Joint brosse 3m | | 0 266 29 (19 mm) | 3m | |
|  | Cepillo para pinza 3m Brush strip for clamp 3m Joint brosse 3m | | 0 266 30 (14 mm) | 3m | |
|  | Cepillo autoadhesivo salvacantos Self-adhesive edge-protecting brush Profil autocollant protecteur de chants | | 0 266 31 | 3m | |
|  | Tope freno SF-P150 / SF-P250 SF-P150 / SF-P250 Brake stopper Butée d'arrêt SF-P150 / SF-P250 | | 0 266 61 | | |
|  | Llaves SF-P150 / SF-P250 SF-P150 / SF-P250 Wrenches Clés SF-P150 / SF-P250 | | 0 266 62 | | |
|  | Cerradero suelo redondo hoja central Centre panel round floor lock Gâche au sol ronde vantail central | | 0 266 63 | | |
|  | Cerradero suelo redondo 15 mm hoja batiente para cerradura Round floor lock 15 mm swing door for lock Gâche au sol ronde 15 mm porte pivotante pour serrure | | 0 266 81 | | |
|  | Soporte giratorio inferior batiente Swing panel floor pivot Pivot de sol pour porte pivotante | | 0 266 80 | | |



Parking Timber

SF-P250

PARKING TIMBER

BIBLIOTECA
DE DESCARGAS



DOWNLOADS LIBRARY |
BIBLIOTHÈQUE
TÉLÉCHARGEMENTS

ES

El sistema SF-P250 proporciona: Perfil superior de aluminio anodizado plata. Roldanas con rodamientos a bolas de gran resistencia y suavidad de deslizamiento, con mecanismos de regulación vertical. Perfiles encastrados de aluminio en la parte superior e inferior de las hojas donde se alojan los componentes de fijación de la hoja al perfil o al suelo. Componentes inferiores de las hojas centrales con pivotes de cierre y seguridad. Mecanismos válidos para hojas de 60 hasta 120cm. Para hojas de madera de mínimo 45mm de grosor. Burelete inferior y superior para una estanqueidad eficaz. El parking cuenta con distintas opciones haciéndolo flexible y pudiéndose adaptar a cualquier espacio.

EN

The SF-P250 system features: Silver anodised aluminium top profile. Hard-wearing and smooth sliding wheels with ball bearings, and with vertical adjustment mechanisms. Embedded aluminium profiles at the top and bottom of the panels where the components securing the panel to the profile on the floor are housed. Bottom components of central panels with locking pivots and security devices. Mechanisms suitable for panels from 60 to 120cm. For wooden panels with minimum thickness of 45mm. Top and bottom draught excluders for an effective airtight seal. The parking feature has different options, adding flexibility and enabling it to be adapted to any space.

FR

Le système SF-P250 offre les éléments suivants: Profil supérieur en aluminium anodisé argent. Montures sur roulement à billes très résistants et glissant en douceur, avec mécanismes de réglage vertical. Profils en aluminium encastrés dans la partie supérieure et inférieure des panneaux, où sont logés les composants de fixation du battant sur le profilé ou au sol. Composants inférieurs des panneaux centraux dotés de pivots de fermeture et de sécurité. Mécanismes valables pour des panneaux de 60 à 120cm. Pour panneaux en bois de 45mm d'épaisseur minimum. Bourrelet inférieur et supérieur pour une étanchéité efficace. Le parking offre plusieurs options, ce qui le rend flexible et adaptable à n'importe quel espace.

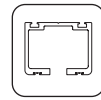




Características técnicas

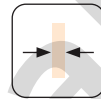
Technical characteristics | Caractéristiques techniques

Perfilería Profiles | Profils



77x60 mm

Especificaciones Specifications | Spécification



MÍN.45 mm



DISEÑO A MEDIDA
CUSTOM DESIGN
DESIGN PERSONNALISÉE



RODAMIENTO A BOLAS
BALL BEARING
ROULEMENT À BILLES

Peso Weight | Poids

250 kg

551 lb

Producto certificado

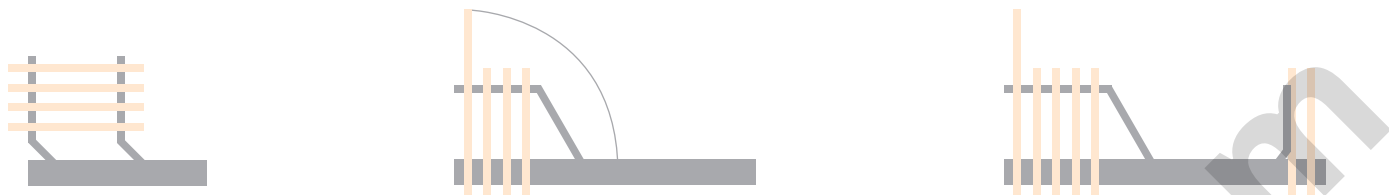
Certificated product | Produit certifié





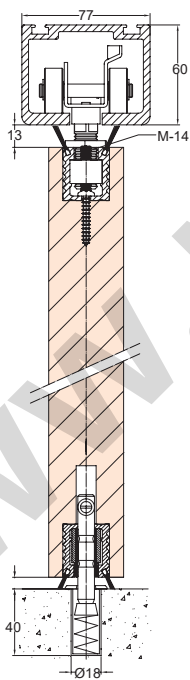
Variantes de instalación

Installation possibilities | Variantes d'installation



Sección tipo

Cross-section | Section type (Cotas en mm | Dimensions in mm | Dimensions en mm)





Componentes

Components | Composants

| PERFILERÍA PROFILES PROFILS | | Acabado | Cód. | المتر | 📄 |
|--|---|----------|--|-------|---|
|  <p>Perfil superior SF-P250 SF-P250 Top track Rail supérieur SF-P250</p>  <p>77x60mm</p> | S | 0 990 29 | | | |
|  <p>Perfil superior encastrado SF-P150 / SF-P250 SF-P150 / SF-P250 Recessed top track Rail supérieur à encastrer SF-P150 / SF-P250</p> | | | 0 280 60 0,6 m 0 280 70 0,7 m 0 280 80 0,8 m 0 280 90 0,9 m 28 01 00 1 m 28 01 10 1,10 m 28 01 20 1,20 m | | |
|  <p>Accesorios SF-P150 / SF-P250. Perfil superior de 60 a 120cm SF-P150 / SF-P250 Accessories. Top track from 60 to 120 cm Accessoires SF-P150 / SF-P250. Rail supérieur de 60 à 120 cm</p> | | 0 280 51 | | | |
|  <p>Perfil inferior encastrado SF-P150 / SF-P250 SF-P150 / SF-P250 Recessed bottom track Rail inférieur à encastrer SF-P150 / SF-P250</p> | | | 0 281 60 0,6 m 0 281 70 0,7 m 0 281 80 0,8 m 0 281 90 0,9 m 28 11 00 1 m 28 11 10 1,10 m 28 11 20 1,20 m | | |
|  <p>Accesorios SF-P150 / SF-P250. Perfil inferior de 60 a 120cm SF-P150 / SF-P250 Accessories. Bottom track from 60 to 120 cm Accessoires SF-P150 / SF-P250. Rail inférieur de 60 à 120 cm</p> | | 0 281 51 | | | |
|  <p>Perfil superior encastrado SF-P150 / SF-P250. Hoja batiente SF-P150 / SF-P250 Recessed top track. Swing door Rail supérieur à encastrer SF-P150 / SF-P250. Porte pivotante</p> | | | 0 282 60 0,6 m 0 282 70 0,7 m 0 282 80 0,8 m 0 282 90 0,9 m 28 21 00 1 m 28 21 10 1,10 m 28 21 20 1,20 m | | |
|  <p>Accesorios SF-P150 / SF-P250. Perfil superior hoja batiente de 60 a 120 cm SF-P150 / SF-P250 Accessories. Swinging door top track from 60 to 120 cm Accessoires SF-P150 / SF-P250. Rail supérieur porte pivotante de 60 à 120 cm</p> | | 0 282 51 | | | |



Componentes

Components | Composants

| PERFILERÍA PROFILES PROFILS | | Acabado | Cód. | | |
|--|--|---------|---|--|--|
| | <p>Perfil inferior encastrado SF-P150 / SF-P250. Hoja batiente SF-P150 / SF-P250 Recessed bottom track. Swing door Rail inférieur à encastrer SF-P150 / SF-P250. Porte pivotante</p> | | <p>0 283 60 0,6 m 0 283 70 0,7 m 0 283 80 0,8 m 0 283 90 0,9 m 28 31 00 1 m 28 31 10 1,10 m 28 31 20 1,20 m</p> | | |
| | <p>Accesorios SF-P150 / SF-P250 perfil inferior hoja batiente de 60 a 120 cm SF-P150 / SF-P250 Accessories. Swing door bottom track from 60 to 120 cm Accessoires SF-P150 / SF-P250. Rail inférieur porte pivotante de 60 à 120 cm</p> | | 0 283 51 | | |
| ACCESORIOS ACCESSORIES ACCESSOIRES | | Acabado | Cód. | | |
| | <p>Roldana SF-P250 (M-14) SF-P250 Roller (M14) Galet SF-P250 (M-14)</p> <p> RODAMIENTO A BOLAS BALL BEARING ROULEMENT À BILLES</p> | | 0 266 55 | | |
| | <p>Cruce de 135° SF-P250 parking perpendicular izquierdo "A" SF-P250 135° Junction track. Left-hand "A" Rail croisé SF-P250 135° à gauche "A"</p> | | 0 266 64 | | |
| | <p>Curva 45° SF-P250 parking perpendicular "IC" SF-P250 45° Curved track "IC" Rail courbé 45° SF-P250 "IC"</p> | | 0 266 66 | | |
| | <p>Cruce de 135° SF-P250 parking perpendicular derecho "B" SF-P250 135° Junction track. Right-hand "B" Rail croisé SF-P250 135° à droite "B"</p> | | 0 266 65 | | |



Componentes

Components | Composants

| ACCESORIOS ACCESSORIES ACCESSOIRES | Acabado | Cód. | اساساساس | 📄 |
|---|---------|----------|----------|---|
|  <p>Curva 45° SF-P250 parking perpendicular "DC" SF-P250 45° Curved track. "DC" Rail courbé SF-P250 45° "DC"</p> | | 0 266 67 | | |
|  <p>Cruce de 90° SF-P250 parking paralelo izquierdo "E" SF-P250 90° Junction track. Left-hand "E" Rail croisé SF-P250 90° à gauche "E"</p> | | 0 266 71 | | |
|  <p>Curva 90° SF-P250 parking paralelo derecho "D", "F" SF-P250 90° Curved track. Right-hand "D/F" Rail courbé SF-P250 90° à droite "D/F"</p> | | 0 266 68 | | |
|  <p>Cruce de 90° SF-P250 parking paralelo derecho "G" SF-P250 90° Junction track. Right-hand "G" Rail croisé SF-P250 90° à droite "G"</p> | | 0 266 70 | | |
|  <p>Curva 90° SF-P250 parking paralelo derecho "D", "F" SF-P250 90° Curved track. Right-hand "D/F" Rail courbé SF-P250 90° à droite "D/F"</p> | | 0 266 69 | | |
|  <p>Tapa lateral perfil SF-P250 SF-P250 Track lateral cap Capuchon latéral rail SF-P250</p> | | 0 266 27 | | |
|  <p>Junta recto unión perfil SF-P250 SF-P250 Junction track part Segment de raccord pour rail SF-P250</p> | | 0 266 82 | | |



Componentes

Components | Composants

| ACCESORIOS ACCESSORIES ACCESSOIRES | | Acabado | Cód. | | |
|--|---|---------|---------------------|----|--|
| | Cepillo para pinza 3m Brush strip for clamp 3m Joint brosse 3m | | 0 266 29 (19 mm) | 3m | |
| | Cepillo para pinza Brush strip for clamp Joint brosse | | 0 266 30 (14 mm) | 3m | |
| | Cepillo autoadhesivo salvacantos Self-adhesive edge-protecting brush Profil autocollant protecteur de chants | | 0 266 31 | 3m | |
| | Tope freno SF-P250 SF-P250 Brake stopper Butée d'arrêt SF-P250 | | 0 266 61 | | |
| | Llaves SF-P250 SF-P250 Wrenches Clés SF-P250 | | 0 266 62 | | |
| | Cerradero suelo redondo hoja central Central panel round floor lock Gâche au sol ronde vantail central | | 0 266 63 | | |
| | Cerradero suelo redondo 15 mm hoja batiente para cerradura Round floor lock 15 mm swing door for lock Gâche au sol ronde 15 mm porte pivotante pour serrure | | 0 266 81 | | |
| | Soporte giratorio inferior batiente Swing panel floor pivot Pivot de sol pour porte pivotante | | 0 266 80 | | |

www.mengjual.com



KITS
KITS | KITS




| BOXED | | Acabado | Cód. | | |
|--|-----------|---------|----------|-------|-------|
| KITS SF-12 SUBSTENTA | | | | | |
| <p>x1</p> | <p>x2</p> | WP | 0 922 11 | 1,5 m | 1 kit |
| <p>BOXED KIT 1 PUERTA: 1 x Juego de accesorios 2 x Perfil superior e inferior BOXED KIT 1 PANEL: 1 x Fitting set 2 x Top/bottom track BOXED KIT 1 PANNEAU: 1 x Garniture 2 x Rail supérieur/inférieur</p> | | | | | |
| <p>x1</p> | <p>x2</p> | WP | 0 922 12 | 2 m | 1 kit |
| <p>BOXED KIT 1 PUERTA: 1 x Juego de accesorios 2 x Perfil superior e inferior BOXED KIT 1 PANEL: 1 x Fitting set 2 x Top/bottom track BOXED KIT 1 PANNEAU: 1 x Garniture 2 x Rail supérieur/inférieur</p> | | | | | |
| KITS SF-22 SUBSTENTA | | | | | |
| <p>x2</p> | <p>x2</p> | IP | 0 922 20 | 1,5 m | 1 kit |
| <p>BOXED KIT 2 PUERTAS (sobrepuesto): 2 x Juego de accesorios 2 x Perfil superior e inferior BOXED KIT 2 PANELS (face fixed): 2 x Fitting set 2 x Top/bottom track BOXED KIT 2 PANNEAUX (superposée): 2 x Garniture 2 x Rail supérieur/inférieur</p> | | | | | |
| <p>x2</p> | <p>x2</p> | IP | 0 922 22 | 1,5 m | 1 kit |
| <p>BOXED KIT 2 PUERTAS (encastrado): 2 x Juego de accesorios 2 x Perfil superior e inferior BOXED KIT 2 PANELS (recessed): 2 x Fitting set 2 x Top/bottom track BOXED KIT 2 PANNEAUX (à encastrer): 2 x Garniture 2 x Rail supérieur/inférieur</p> | | | | | |
| KITS SF-42 SUBSTENTA | | | | | |
| <p>x2</p> | <p>x4</p> | MF | 0 942 20 | 2 m | 1 kit |
| <p>BOXED KIT 2 PUERTAS: 2 x Juego de accesorios 4 x Perfil superior e inferior BOXED KIT 2 PANELS: 2 x Fitting set 4 x Top/bottom track BOXED KIT 2 PANNEAUX: 2 x Garniture 4 x Rail supérieur/inférieur</p> | | | | | |
| <p>x3</p> | <p>x4</p> | MF | 0 942 30 | 3 m | 1 kit |
| <p>BOXED KIT 3 PUERTAS: 3 x Juego de accesorios 4 x Perfil superior e inferior BOXED KIT 3 PANELS: 3 x Fitting set 4 x Top/bottom track BOXED KIT 3 PANNEAUX: 3 x Garniture 4 x Rail supérieur/inférieur</p> | | | | | |



| BOXED KITS SF-30 SUSPENSA | | Acabado | Cód. | | |
|------------------------------|---|---------|----------|-------|-------|
| | <p>BOXED KIT 2 PUERTAS: 2 x Juego de accesorios 2 x Tope freno 1 x Perfil superior</p> <p>BOXED KIT 2 PANELS: 2 x Fitting set 2 x Brake stopper 1 x Top track</p> <p>BOXED KIT 2 PANNEAUX: 2 x Garniture 2 x Butée d'arrêt 1 x Rail supérieur</p> | GS | 0 903 15 | 1,5 m | 1 kit |
| | <p>BOXED KIT 2 PUERTAS: 2 x Juego de accesorios 2 x Tope freno 1 x Perfil superior</p> <p>BOXED KIT 2 PANELS: 2 x Fitting set 2 x Brake stopper 1 x Top track</p> <p>BOXED KIT 2 PANNEAUX: 2 x Garniture 2 x Butée d'arrêt 1 x Rail supérieur</p> | GS | 0 903 20 | 2 m | 1 kit |
| | <p>BOXED KIT 2 PUERTAS: 2 x Juego de accesorios 2 x Tope freno 1 x Perfil superior</p> <p>BOXED KIT 2 PANELS: 2 x Fitting set 2 x Brake stopper 1 x Top track</p> <p>BOXED KIT 2 PANNEAUX: 2 x Garniture 2 x Butée d'arrêt 1 x Rail supérieur</p> | MF | 0 933 15 | 1,5 m | 1 kit |
| | <p>BOXED KIT 2 PUERTAS: 2 x Juego de accesorios 1 x Perfil superior</p> <p>BOXED KIT 2 PANELS: 2 x Fitting set 1 x Top track</p> <p>BOXED KIT 2 PANNEAUX: 2 x Garniture 1 x Rail supérieur</p> | MF | 0 933 31 | 1,2 m | 1 kit |
| | <p>BOXED KIT 2 PUERTAS: 2 x Juego de accesorios 2 x Tope freno 1 x Perfil superior</p> <p>BOXED KIT 2 PANELS: 2 x Fitting set 2 x Brake stopper 1 x Top track</p> <p>BOXED KIT 2 PANNEAUX: 2 x Garniture 2 x Butée d'arrêt 1 x Rail supérieur</p> | MF | 0 933 32 | 2 m | 1 kit |
| | <p>BOXED KIT 3 PUERTAS: 3 x Juego de accesorios 3 x Tope freno 1 x Perfil superior</p> <p>BOXED KIT 3 PANELS: 3 x Fitting set 3 x Brake stopper 1 x Top track</p> <p>BOXED KIT 3 PANNEAUX: 3 x Garniture 3 x Butée d'arrêt 1 x Rail supérieur</p> | MF | 0 933 33 | 3 m | 1 kit |




| BOXED | | | Acabado | Cód. | | |
|---|---|----|----------|-------|-------|--|
| KITS SF-53 SUSPENSA | | | | | | |
| <p>x1 x1</p> | <p>BOXED KIT 1 PUERTA: 1 x Juego de accesorios 1 x Perfil superior BOXED KIT 1 PANEL: 1 x Fitting set 1 x Top track BOXED KIT 1 PANNEAU: 1 x Garniture 1 x Rail supérieur</p> | MF | 0 933 12 | 2 m | 1 kit | |
| <p>x2 x2 x1</p> | <p>BOXED KIT 2 PUERTAS: 2 x Juego de accesorios 2 x Tope freno 1 x Perfil superior BOXED KIT 2 PANELS: 2 x Fitting set 2 x Brake stopper 1 x Top track BOXED KIT 2 PANNEAUX: 2 x Garniture 2 x Butée d'arrêt 1 x Rail supérieur</p> | S | 0 933 22 | 2 m | 1 kit | |
| <p>x3 x3 x1</p> | <p>BOXED KIT 3 PUERTAS: 3 x Juego de accesorios 3 x Tope freno 1 x Perfil superior BOXED KIT 3 PANELS: 3 x Fitting set 3 x Brake stopper 1 x Top track BOXED KIT 3 PANNEAUX: 3 x Garniture 3 x Butée d'arrêt 1 x Rail supérieur</p> | MF | 0 933 30 | 3 m | 1 kit | |
| <p>x2 x2 x1</p> | <p>BOXED KIT 2 PUERTAS: 2 x Juego de accesorios 2 x Tope freno 1 x Perfil superior BOXED KIT 2 PANELS: 2 x Fitting set 2 x Brake stopper 1 x Top track BOXED KIT 2 PANNEAUX: 2 x Garniture 2 x Butée d'arrêt 1 x Rail supérieur</p> | MF | 0 953 20 | 2 m | 1 kit | |
| <p>x3 x3 x1</p> | <p>BOXED KIT 3 PUERTAS: 3 x Juego de accesorios 3 x Tope freno 1 x Perfil superior BOXED KIT 3 PANELS: 3 x Fitting set 3 x Brake stopper 1 x Top track BOXED KIT 3 PANNEAUX: 3 x Garniture 3 x Butée d'arrêt 1 x Rail supérieur</p> | MF | 0 953 30 | 3 m | 1 kit | |
| KITS SF-25 EXAR | | | | | | |
| <p>x2 x4</p> | <p>BOXED KIT 2 PUERTAS: 2 x Juego de accesorios 4 x Perfil superior e inferior BOXED KIT 2 PANELS: 2 x Fitting set 4 x Top/bottom track BOXED KIT 2 PANNEAUX: 2 x Garniture 4 x Rail supérieur/inférieur</p> | S | 0 925 15 | 1,5 m | 1 kit | |



| BOXED | Acabado | Cód. |  |  |
|---|---------|--------------------|---|---|
|  | S | 0 925 20 | 2 m | 1 kit |
|  | S | 0 925 21 | 2 m | 1 kit |
|  | S | 0 925 30 | 3 m | 1 kit |
| KITS SF-51 EXAR | | | | |
|  | S | 0 951 20 | 2 m | 1 kit |
|  | S | 0 951 30 | 3 m | 1 kit |
| KITS SF-47 SITUS | | | | |
|  | S | 0 947 04 (16mm) | 2,6 m | 1 kit |




| BOXED | Acabado | Cód. | | |
|-------|---------|--------------------|-------|-------|
| | S | 0 947 05 (19mm) | 2,6 m | 1 kit |
| | S | 0 947 09 (16mm) | 2,6m | 1 kit |
| | S | 0 947 10 (19mm) | 2,6m | 1 kit |
| | S | 0 947 01 (16mm) | 2m | 1 kit |
| | S | 0 947 02 (16mm) | 3m | 1 kit |
| | S | 0 947 03 (16mm) | 4m | 1 kit |



| BOXED | Acabado | Cód. | | |
|--|---------|-----------------|-------|-------|
|  <p>BOXED KIT 1 PUERTA: 1 x Perfil superior 3 x Clip plástico 1 x Perfil inferior BOXED KIT 1 PANEL: 1 x Top track 3 x Plastic clip 1 x Bottom track BOXED KIT POUR 1 PANNEAU: 1 x Rail supérieur 3 x Clip plastique 1 x Rail inférieur</p> | S | 0 947 06 (19mm) | 2m | 1 kit |
|  <p>BOXED KIT 1 PUERTA: 1 x Perfil superior 3 x Clip plástico 1 x Perfil inferior BOXED KIT 1 PANEL: 1 x Top track 3 x Plastic clip 1 x Bottom track BOXED KIT 1 PANNEAU: 1 x Rail supérieur 3 x Clip plastique 1 x Rail inférieur</p> | S | 0 947 07 (19mm) | 3m | 1 kit |
|  <p>BOXED KIT 1 PUERTA: 1 x Perfil superior 3 x Clip plástico 1 x Perfil inferior BOXED KIT 1 PANEL: 1 x Top track 3 x Plastic clip 1 x Bottom track BOXED KIT 1 PANNEAU: 1 x Rail supérieur 3 x Clip plastique 1 x Rail inférieur</p> | S | 0 947 08 (19mm) | 4m | 1 kit |
| KITS SF-14D PLICAT | | | | |
|  <p>BOXED KIT 2 PUERTAS: 1 x Juego de accesorios 1 x Perfil superior BOXED KIT 2 PANELS: 1 x Fitting set 1 x Top track BOXED KIT 2 PANNEAUX: 1 x Garniture 1 x Rail supérieur</p> | MF | 0 914 15 | 1,5 m | 1 kit |
|  <p>BOXED KIT 2 PUERTAS: 1 x Juego de accesorios 1 x Perfil superior BOXED KIT 2 PANELS: 1 x Fitting set 1 x Top track BOXED KIT 2 PANNEAUX: 1 x Garniture 1 x Rail supérieur</p> | MF | 0 914 20 | 2 m | 1 kit |
| KITS SF-20D PLICAT | | | | |
|  <p>BOXED KIT 2 PUERTAS: 1 x Juego de accesorios 1 x Perfil superior 1 x Perfil inferior BOXED KIT 2 PANELS: 1 x Fitting set 1 x Top track 1 x Bottom track BOXED KIT 2 PANNEAUX: 1 x Garniture 1 x Rail supérieur 1 x Rail inférieur</p> | MF | 0 932 21 | 2 m | 1 kit |



| BOXED | | | Acabado | Cód. | | |
|---|---|---|---------|----------|-------|-------|
|  <p>x1</p> |  <p>x1</p> | <p>BOXED KIT 1 PUERTA: 1 x Juego de accesorios 1 x Perfil superior BOXED KIT 1 PANEL: 1 x Fitting set 1 x Top track BOXED KIT 1 PANNEAU: 1 x Garniture 1 x Rail supérieur</p> | MF | 0 941 15 | 1,5 m | 1 kit |
|  <p>x1</p> |  <p>x1</p> | <p>BOXED KIT 1 PUERTA: 1 x Juego de accesorios 1 x Perfil superior BOXED KIT 1 PANEL: 1 x Fitting set 1 x Top track BOXED KIT 1 PANNEAU: 1 x Garniture 1 x Rail supérieur</p> | MF | 0 941 20 | 2 m | 1 kit |
| KITS SF-E75 ECO | | | | | | |
|  <p>x1</p> |  <p>x1</p> | <p>BOXED KIT 1 PUERTA: 1 x Juego de accesorios 1 x Perfil superior BOXED KIT 1 PANEL: 1 x Fitting set 1 x Top track BOXED KIT 1 PANNEAU: 1 x Garniture 1 x Rail supérieur</p> | MF | 0 946 15 | 2 m | 1 kit |
|  <p>x1</p> |  <p>x1</p> | <p>BOXED KIT 1 PUERTA: 1 x Juego de accesorios 1 x Perfil superior BOXED KIT 1 PANEL: 1 x Fitting set 1 x Top track BOXED KIT 1 PANNEAU: 1 x Garniture 1 x Rail supérieur</p> | S | 0 976 20 | 2 m | 1 kit |
| KITS SF-A60 ESSENTIAL | | | | | | |
|  <p>x1</p> |  <p>x1</p> | <p>BOXED KIT 1 PUERTA: 1 x Juego de accesorios 1 x Perfil superior BOXED KIT 1 PANEL: 1 x Fitting set 1 x Top track BOXED KIT 1 PANNEAU: 1 x Garniture 1 x Rail supérieur</p> | MF | 0 946 20 | 2 m | 1 kit |
|  <p>x1</p> |  <p>x1</p> | <p>BOXED KIT 1 PUERTA: 1 x Juego de accesorios 1 x Perfil superior BOXED KIT 1 PANEL: 1 x Fitting set 1 x Top track BOXED KIT 1 PANNEAU: 1 x Garniture 1 x Rail supérieur</p> | S | 0 963 20 | 2 m | 1 kit |



| BOXED | Acabado | Cód. | L | Icon |
|--|---------|----------------------|------------|-------|
|  <p>BOXED KIT 1 PUERTA: 1x Juego de accesorios 10x Soporte pared escuadra 1x Perfil superior BOXED KIT 1 PANEL: 1x Fitting set 10x Wall support 1 x Top track BOXED KIT 1 PANNEAU: 1x Garniture 10x Support mur 1x Rail supérieur</p> | S | 0 963 21 | 2 m | 1 kit |
| <p>KIT SF-P70 READY</p>  <p>KIT SF-P70 READY 1 PUERTA: 1 x Juego de accesorios 1x Perfil STAR FT encastrada en madera KIT SF-P70 READY 1 PANEL: 1x Fitting Set 1x STAR FT track recessed in wood KIT SF-P70 READY 1 PANNEAU: 1x Garniture 1x Rail STAR FT encastrée dans un rail de bois</p> | | 0 948 32 0 948 33 | 2 m 3 m | 1 kit |
|  <p>KIT SF-P70 READY 1 PUERTA: 1 x Juego de accesorios con softbrake + 1 x Perfil STAR FT (Pletina sobrepuesta) KIT SF-P70 READY 1 PANEL: 1 x Fitting Set with softbrake + 1 x STAR FT track (Face fixed plate) KIT SF-P70 READY 1 PANNEAU: 1 x Garniture avec amortisseur + 1 x Rail STAR FT (Platine superposée)</p> | | 0 948 43 | 2m | 1 kit |
|  <p>KIT SF-RA P70 READY 1 PUERTA: 1 x Juego de accesorios con softbrake + 1 x Perfil STAR FT KIT P70 READY 1 PANEL: 1 x Fitting Set with softbrake + 1 x STAR FT track KIT P70 READY 1 PANNEAUX: 1 x Garniture avec amortisseur + 1 x Rail STAR FT</p> | | 0 948 42 | 2m | 1 kit |
| <p>KITS SF-P70 ESSENTIAL</p>  <p>BOXED KIT 1 PUERTA: 1 x Juego de accesorios 1x Perfil superior STADARD BOXED KIT 1 PANEL: 1 x Fitting set 1 x STANDARD Top track BOXED KIT 1 PANNEAU: 1 x Garniture 1 x Rail supérieur STANDARD</p> | S | 0 981 72 | 2 m | 1 kit |
|  <p>BOXED KIT 1 PUERTA: 1 x Juego de accesorios SF-RA P70 con softbrake 1 x Perfil superior STAR BOXED KIT 1 PANEL: 1 x SF-RA P70 Fitting Set with softbrake 1x STAR Top track BOXED KIT 1 PANNEAU: 1 x Garniture SF-RA P70 avec amortisseur 1x Rail supérieur STAR</p> | S | 0 981 73 | 2 m | 1 kit |

Boxed



| BOXED | | Acabado | Cód. | | |
|---|--|---------|----------|-------|-------|
| KITS SF-A90 ESSENTIAL | | | | | |
| <p>80kg</p> <p>x1</p> <p>x1</p> | <p>BOXED KIT 1 PUERTA: 1 x Juego de accesorios 1 x Perfil superior BOXED KIT 1 PANEL: 1 x Fitting set 1 x Top track BOXED KIT 1 PANNEAU: 1 x Garniture 1 x Rail supérieur</p> | S | 0 940 81 | 2 m | 1 kit |
| <p>80kg</p> <p>x1</p> <p>x1</p> <p>x1</p> | <p>BOXED KIT 1 PUERTA: 1 x Juego de accesorios 10 x Soporte pared escuadra 1 x Perfil superior BOXED KIT 1 PANEL: 1 x Fitting set 10 x Wall support bracket 1 x Top track BOXED KIT 1 PANNEAU: 1 x Garniture 10 x Support mural équerre 1 x Rail supérieur</p> | S | 0 940 82 | 2 m | 1 kit |
| <p>80kg</p> <p>x1</p> <p>x1</p> | <p>BOXED KIT 1 PUERTA: 1 x Juego de accesorios 1 x Perfil superior BOXED KIT 1 PANEL: 1 x Fitting set 1 x Top track BOXED KIT 1 PANNEAU: 1 x Garniture 1 x Rail supérieur</p> | S | 0 983 15 | 1,5 m | 1 kit |
| <p>80kg</p> <p>x1</p> <p>x1</p> | <p>BOXED KIT 1 PUERTA: 1 x Juego de accesorios 1 x Perfil superior BOXED KIT 1 PANEL: 1 x Fitting set 1 x Top track BOXED KIT 1 PANNEAU: 1 x Garniture 1 x Rail supérieur</p> | S | 0 983 22 | 2 m | 1 kit |
| KITS SF-40 ECO IN | | | | | |
| <p>x1</p> <p>x5</p> <p>x1</p> | <p>BOXED KIT 1 PUERTA: 1 x Juego de accesorios 5 x Soporte pared escuadra 1 x Perfil superior BOXED KIT 1 PANEL: 1 x Fitting set 5 x Wall support bracket 1 x Top track BOXED KIT 1 PANNEAU: 1 x Garniture 5 x Support mural équerre 1 x Rail supérieur</p> | ZS | 0 940 20 | 2 m | 1 kit |

Boxed



| BOXED | | Acabado | Cód. | | |
|--------------------------|--|---------|----------------------|------------|-------|
| x1 x1 | BOXED KIT 1 PUERTA: 1 x Juego de accesorios 1 x Perfil superior BOXED KIT 1 PANEL: 1 x Fitting set 1 x Top track BOXED KIT 1 PANNEAU: 1 x Garniture 1 x Rail supérieur | GS | 0 941 05 | 1,5 m | 1 kit |
| x1 x1 | BOXED KIT 1 PUERTA: 1 x Juego de accesorios 1 x Perfil superior BOXED KIT 1 PANEL: 1 x Fitting set 1 x Top track BOXED KIT 1 PANNEAU: 1 x Garniture 1 x Rail supérieur | GS | 0 941 22 | 2 m | 1 kit |
| KITS SF-75 ECO IN | | | | | |
| x1 x5 x1 | BOXED KIT 1 PUERTA: 1 x Juego de accesorios 5 x Soporte pared escuadra 1 x Perfil superior BOXED KIT 1 PANEL: 1 x Fitting set 5 x Wall support bracket 1 x Top track BOXED KIT 1 PANNEAU: 1 x Garniture 5 x Support mural équerre 1 x Rail supérieur | ZS | 0 940 75 | 2 m | 1 kit |
| x1 x1 | BOXED KIT 1 PUERTA: 1 x Juego de accesorios 1 x Perfil superior BOXED KIT 1 PANEL: 1 x Fitting set 1 x Top track BOXED KIT 1 PANNEAU: 1 x Garniture 1 x Rail supérieur | GS | 0 976 22 | 2 m | 1 kit |
| x1 x1 | BOXED KIT 1 PUERTA: 1 x Juego de accesorios 1 x Perfil superior BOXED KIT 1 PANEL: 1 x Fitting set 1 x Top track BOXED KIT 1 PANNEAU: 1 x Garniture 1 x Rail supérieur | GS | 0 976 15 | 1,5 m | 1 kit |
| KITS SF-I120 | | | | | |
| x1 x4 x1 | BOXED KIT 1 PUERTA: 1 x Juego de accesorios 4 x Soporte pared 1 x Perfil superior BOXED KIT 1 PANEL: 1 x Fitting set 4 x Wall support 1 x Track BOXED KIT 1 PANNEAU: 1 x Garniture 4 x Support mural 1 x Rail | 304 | 0 901 21 0 901 29 | 2 m 3 m | 1 kit |

BLÍSTER I BLISTER I BLISTER



Presentación juegos completos de herrajes
Presentation of complete sets of fittings
Présentation jeux complets de ferrures

Juego completo de herrajes envasados para autoventa (envase plástico)
Complete sets of fittings packaged for self-service sale (plastic packaging)
Jeux complets de ferrures emballés pour la vente en self-service (emballage plastique)

Acabado

Cód.



SF-12 0 715 12
SF-18 0 715 18
SF-20 0 715 20
SF-22 0 715 22
SF-24 0 715 24
SF-25 0 715 25
SF-30 0 715 30
SF-35 0 715 35
SF-40 0 715 40
SF-51 0 715 51
SF-53 0 715 53
SF-A60 0 715 60
SF-A61 0 715 61
SF-A90 0 715 81
SF-75 0 715 75
SF-14 D 0 715 14

1 juego

6 blisters

BLISTERS DE ACCESORIOS I BLISTER ACCESSORIES I BLISTER ACCESSORIES

Acabado

Cód.




Blister tope freno **SF-20 / SF-30**
SF-20 / SF-30 Blister brake stopper
Blister butée d'arrêt SF-20 / SF-30

SF-20/30

0 715 01

2 piezas
2 pieces
2 pièces

6 blisters



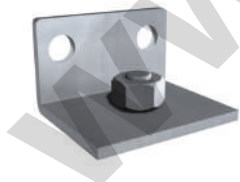
Blister soporte pared **SF-40 / SF-75**
SF-40 / SF-75 Blister wall support
Blister support mur SF-40 / SF-75

SF-40/75

0 715 02

10 piezas
10 pieces
10 pièces

6 blisters



Blister soporte pared **SF-A60 / SF-A90**
SF-A60 / SF-A90 Blister wall support
Blister support mur SF-A60 / SF-A90

SF-A60/A80

0 715 03

10 piezas
10 pieces
10 pièces

6 blisters



Blister soporte tapeta **SF-A60 / SF-A90**
SF-A60 / SF-A90 Blister pelmet cover support
Blister support cache SF-A60 / SF-A90

SF-A60/A80

0 715 04

6 piezas
6 pieces
6 pièces

6 blisters

www.mengual.com



Demostrativos

Display stands

Présentoirs

EXPOSITORES | DISPLAYS | EXPOSANTS

Cód.



800005

1500 x 880
x 580 mm

1 u.
1 u.
1 u.

DEMOSTRATIVO COMPLETO | COMPLETE DISPLAY | PRÉSENTOIR COMPLET



Expositor Demostrativos


| | Cód. | | |
|----------|----------|--|------|
| SF-12/18 | 00 12 99 | | 1 u. |
| SF-20 | 00 20 99 | | 1 u. |
| SF-25 | 00 25 99 | | 1 u. |
| SF-40 | 00 40 99 | | 1 u. |
| SF-51 | 00 51 99 | | 1 u. |
| SF-A60 | 00 60 99 | | 1 u. |

DEMOSTRATIVOS | DISPLAY STANDS | PRÉSENTOIRS



SF-16/26

| Cód. | | |
|----------|--|------|
| 00 16 99 | | 1 u. |



SF-33/53

| Cód. | | |
|----------|--|------|
| 00 33 99 | | 1 u. |

| DEMOSTRATIVO DISPLAY STAND PRÉSENTOIR | | Cód. |  |  |
|---|-------|----------|---|---|
|  | SF-25 | 00 25 99 | | 1 u. |
|  | SF-51 | 00 51 99 | | 1 u. |
|  | SF-47 | 00 47 99 | | 1 u. |
|  | SF-85 | 00 85 99 | | 1 u. |

| DEMOSTRATIVO DISPLAY STAND PRÉSENTOIR | | Cód. | | |
|---|-----------|----------|--|------|
|  | SF-30D | 00 31 99 | | 1 u. |
|  | SF-L60D | 00 61 99 | | 1 u. |
|  | SF-RA P70 | 00 72 99 | | 1 u. |

| MALETAS SUITCASES VALISES | | Cód. |  |  |
|---|--|----------|---|---|
|  | <p>Expo-maleta vacía Commercial suitcase Valise commerciale</p> <p>* Contenido a definir según pedido Content to be defined upon request Contenu à définir sur demande</p> | 00 10 99 | | 1 u. |
|  | <p>Expo-maleta Situs Timber Situs Timber Commercial suitcase Valise commerciale Situs Timber</p> | 99 99 65 | | 1 u. |
|  | <p>Expo-maleta Essential Timber Essential Timber Commercial suitcase Valise commerciale Essential Timber</p> | 99 99 66 | | 1 u. |