

9 CERRAJERÍA

2022



Pág. 696

Picaportes



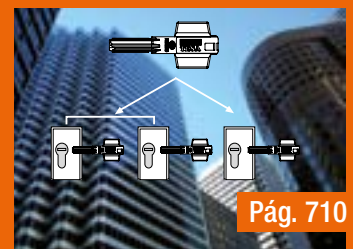
Pág. 705

Muletillas
puerta corredera



Pág. 709

Cuadradillos
y reductores




Pág. 710

Combinaciones
y amaestramientos



Pág. 712

Cilindros leva estándar



Pág. 718

Cilindros levas
especiales



Pág. 721

Bocallaves seguridad



Pág. 724

Control de accesos



Pág. 732

Cierres eléctricos



Pág. 740

Cerraduras
sobrepuestas




Pág. 750

Cerraduras embutidas



Pág. 762

Cerraduras largas
seguridad



Pág. 760

Cerraduras portería



Pág. 774

Puertas acorazadas



Pág. 776

Cerraduras carpintería metálica



Pág. 782

Candados y cerrojos



Pág. 787

Cajas fuertes



Pág. 790

Cierrapuertas



Pág. 804

Antipánicos



Pág. 811

Cremonas, fallebas y españoletas



Pág. 817

Ventanas oscilobatientes




Pág. 818

Cerraduras para mueble



Pág. 821

Fallebas mueble y cerraduras cajón



Pág. 827

Cerraduras para taquilla

REMOCK LOCKEY - Cerrojo con mando a distancia



Remock Lockey



Remock Lockey Pro



La nueva versión del Remock Lockey es una cerradura de seguridad sin elementos visibles desde el exterior, ahora sin antena visible, que se abre y cierra con un mando a distancia, sin necesidad de llaves. Incrementará de forma importante tu protección porque es imposible de saber de su existencia ni forzar desde el exterior.

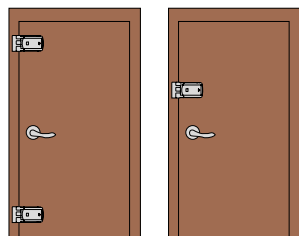
CARACTERÍSTICAS:

- Instalación sencilla en cualquier puerta: madera, metal, cristal...
- Uso exclusivo para interiores como cerradura complementaria.
- Creación de control de accesos: cada cerradura podrá ser abierta por hasta 16 mandos y cada mando podrá abrir tantas cerraduras como necesites.
- Al ir en el interior y no tener acceso exterior, nadie sabrá que está instalada con el consiguiente factor sorpresa.
- Mando a distancia encriptado con código evolutivo.
- Indicación sonora con la activación/desactivación.
- Alimentación 2 pilas alcalinas AA y los mandos con sistema botón de litio CR 2032.
- Actúa como cerradura de servicio (permite el bloqueo de la puerta, por lo que el personal de servicio con acceso por llave no podrá entrar, ya que requiere activación por mando).
- Duración de las baterías: 6 meses con un uso medio de 20 aperturas diarias (tiempo previo hasta la notificación LED). La vida de las baterías depende del uso.
- Alarma para el cambio de batería. Cuando la energía de la batería es baja, el LED alerta de la necesidad de cambio y la operación de cierre se impide para evitar el bloqueo de la cerradura.
- Fácil instalación en cualquier tipo de puerta o ventana.
- Tornillos incluidos para montaje en puertas o ventanas de madera o metal.
- Provista de adhesivo extrafuerte para montaje en puertas o ventanas de cristal.
- Sistema de desbloqueo interior para casos de emergencia.
- Diseño robusto y de gran durabilidad.

COMPARATIVA MODELOS	Remock Lockey	Remock Lockey Pro
Dimensiones del cuerpo principal	149 x 84 x 35	151.25 x 84 x 41.5
Peso	990 gramos	1020 gramos
Apertura de emergencia desde el mando	No	Si*
Botón eléctrico de apertura / cierre	No	Si
Sistema táctil de apertura / cierre	Si	No
Antena visible	No	No
Bulón oculto en la apertura	Si	Si

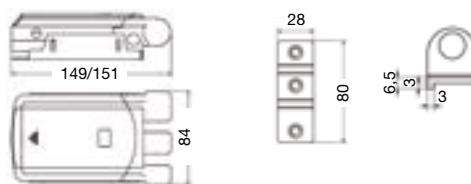
* La apertura de emergencia está compuesta de un segundo motor que desbloquea el principal en caso de incidencia (interferencias, rozamiento entre el cerradero y el perno por dilataciones o contracciones de los materiales de la puerta). Sólo se debe usar en caso de emergencia ya que su uso implica devolver la cerradura al servicio técnico para recargar el sistema (reparación no incluida en la garantía).

Ejemplos de montaje



Mando a distancia

Compatible con ambos modelos de Remock Lockey (no compatible con el antiguo modelo de Remock Lockey con antena visible)



Vídeo y presentación

Incluye 4 mandos y adaptador para puertas de cristal

Descripción	Código	Código		
		Plata	Dorado	Blanco
Remock Lockey	1		34.4072.4	
Remock Lockey Pro	1	34.4075.0	34.4074.6	34.4076.1
Mando (opcional)	1		34.4077.2	

REMOCK LOCKEY NET - Kit Apertura remota (opcional al cerrojo con mando a distancia)



El kit de apertura remota Remock Lockey Net es un sistema de conexión que permite hacer una la apertura y cierre de las cerraduras a través del móvil inteligente, mediante una App.

La comunicación se encuentra protegida por codificación encriptada 100% segura y presenta el certificado de calidad Remock Lockey.



CARACTERÍSTICAS:

- Apertura o cierre remoto.
- Gestión temporal de autorizaciones a otros usuarios sin necesidad de tener la aplicación.
- Baja de mandos y teléfonos inteligentes conectados.
- Notificación de aperturas y cierres del cerrojo.
- El kit es compatible para todos los cerrojos Remock Lockey PRO de nueva versión.

Código	
	Blanco
1	34.4084.2

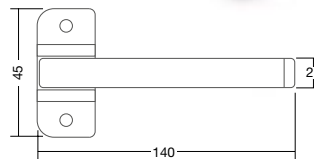
RETENEDORES PUERTA

OTTO - Retenedor de varilla para puerta de entrada
Acero



Código		
	Dorado	Cromo Mate
1/20	08.3278.3	08.3279.4

BOLT - Retenedor de placa para puerta de entrada
Acero

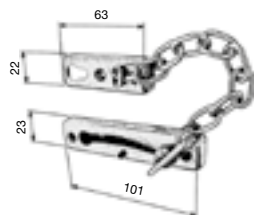


Gracias a sus dos posiciones de trabajo, el retenedor puede actuar también como cerrojo interior de puerta de entrada de alta seguridad.

Incluye de serie una plantilla de posicionamiento de tornillos para su fácil montaje además de la tornillería a juego.

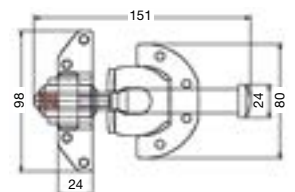
Código		
	Latón Mate	Cromo Mate
1/6	N 08.3381.8	N 08.3380.7

VINCE - Retenedor de cadena para puerta de entrada
Acero



Código		
	Dorado	Cromo Brillo
1/12	08.2186.3	08.0445.5

ANTI-IMPACTO - Retenedor torneado
Acero



Innovador sistema anti-impacto. Fabricado en acero 100% tallado en torno CNC y cortado en láser. Muelle interno destinado a absorber la energía del impacto.

Código		
	Dorado	Efecto Inox
1/6	08.3362.3	08.3361.2

Cerrojo decorativo
Zamak



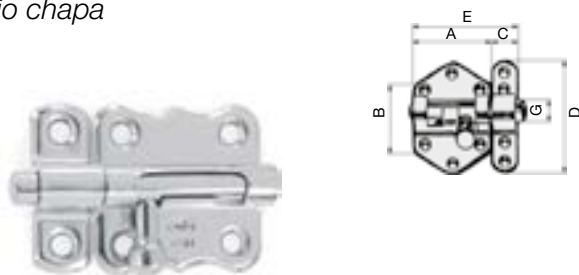
Ref.	A	C	D	E	G	📦	Código	
							Dorado	Cromo Brillo
25	28	13	40	42	7	1/24	42.0091.0	42.0095.4
30	32	14	57	47	10	1/24	42.0092.1	42.0096.5
40	43	18	67	64	11	1/24	42.0093.2	42.0097.6
50	54	25	99	85	13	1/12	42.0094.3	42.0098.0

Cerrojo R/85-R
Hierro forjado




📦	Código		
	Negro	Anticuario	Plata vieja
1/6	41.5000.1	41.5001.2	📦 41.5002.3

Cerrojo chapa
Acero



Código							
A	B	C	D	E	G	📦	Cromo Brillo
30	33	13	35	46	7	1/20	42.0103.5
40	38	14	38	60	8	1/20	42.0102.4
50	48	16	43	74	9	1/20	42.0099.1

Cerrojo R/84-R
Hierro forjado



Código							
A	B	C	D	📦	Negro	Anticuario	Plata vieja
40	42	65	Ø8	1/10	41.4994.2	41.4996.4	📦 41.4998.6
46	46	95	Ø9	1/10	41.4995.3	📦 41.4997.5	📦 41.4999.0

Cerrojo rectangular
Plástico



Código		
📦	Cromo Mate	Blanco
1/12	08.2234.2	📦 08.0069.3

Juego 2 bloqueos puertas correderas y persianas
Acero

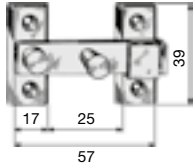


El código hace referencia a un blister de 2 unidades

Código	
📦	Cromo Brillo
1	42.1105.6

Aldaba corredera reversible

Latón / Acero Inox



		Código	
	📦	Pulido Brillo	Inox
1/12		08.0454.0	08.2235.3

Aldaba gallinero

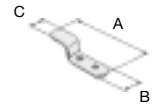
Acero



		Código	
Descripción	Largo	📦	Zincado
	50	1/12	08.0426.0-1
Blisters de 2 aldabas	75	1/7	08.0427.1-1
	100	1/7	08.0423.4-1

Aldaba valenciana con tapabocas

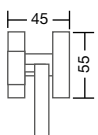
Acero



		Código			
Descripción	A	B	C	📦	Zincado
Aldaba de 68 mm.				1/100	08.0419.0

Aldaba plana

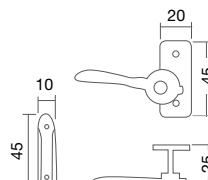
Zamak



		Código	
📦	Latón Cuero Patinado		
1/20		41.5638.2	

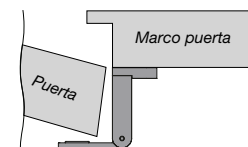
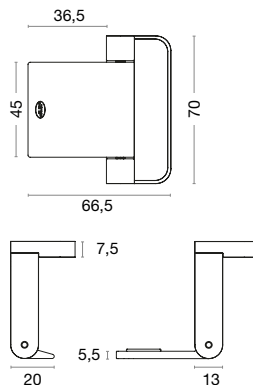
SAN SEBASTIÁN - Aldabilla R/1051

Hierro forjado



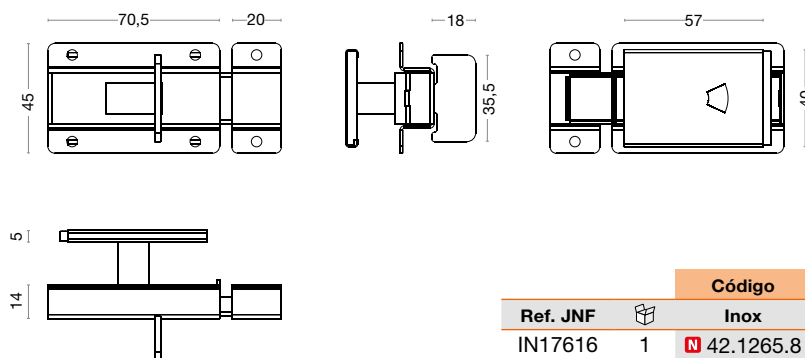
		Código		
📦	Negro	Anticuario	Plata vieja	
1/10	41.5006.0	41.5007.1	41.5008.2	

Cierre limitador de seguridad
Acero inoxidable EN 14301 / AISI 304



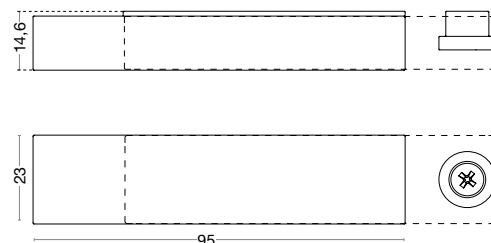
Ref. JNF	Código	Código	
		Inox	
IN17210	1	N 42.1264.7	

Pasador con indicador de color libre / ocupado
Acero inoxidable EN 14301



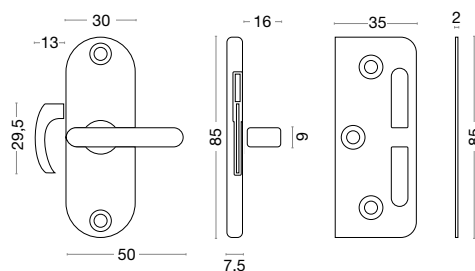
Ref. JNF	Código	Código	
		Inox	
IN17616	1	N 42.1265.8	

Pasador minimalista
Acero inoxidable EN 14301



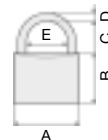
Ref. JNF	Código	Código	
		Inox	Pulido (P)
SM035	1	N 42.1266.9	P N 42.1268.0

Cierre para puertas correderas



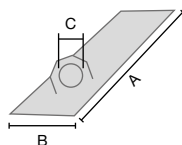
Ref. JNF	Código	Código	
		Inox	
IN17619	1	N 94.0005.5	

Arco normal de latón
Latón



Ref.	A	B	C	D	E	📦	Código	
							Llaves iguales	Llaves distintas
20	20	20,5	10	3,5	9	1/6	🔒 34.1596.6	🔒 34.0982.1
25	25	24	11	4	12	1/6		34.0983.2
30	29	28,2	14	4,8	15	1/6		34.0984.3
40	38	32,7	24	6,3	20	1/6	34.1587.4	34.0985.4
50	48	37	24	7	25	1/6	34.1588.5	34.0986.5

Portacandados
Acero



Argolla de acero endurecido.
Tornillos ocultos.
Protegido anticorrosión.

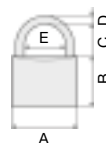
A	B	ØC	📦	Código
				Zincado
97	39	13	1/12	34.2823.1
138	47	13	1/6	34.2824.2

Candado de combinación Arco Normal
Acero



3 dígitos

Código reprogramable de 3 o 4 dígitos. Arco de acero.



A	B	C	D	E	Nº Dígitos	📦	Código
							Cromo Look
26	32	19	3	9	3	1/6	34.2820.5
34	36	19	5	14	3	1/6	34.2821.6
43	47	26	7	19	4	1/6	34.2822.0

Candado de combinación Ojmar Normal
Acero



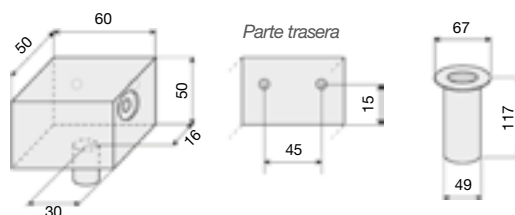
4 dígitos



A	B	C	D	E	Nº Dígitos	📦	Código
							Negro
43	40	19	6	20	3	1/12	🔒 34.3204.4
43	49	25	6	20	4	1/12	🔒 34.3205.5

DISPOSITIVOS PARA PERSIANAS

Candado de persiana modelo B-1
Acero / Latón



Llave	📦	Código
		Cromo
Puntos 1		34.0996.1

CAMUFLADA - Apertura solo llave y camuflada con base enchufe

Acero



Caja fuerte para empotrar y camuflada frontalmente mediante una base de enchufes. Ideal para los pequeños objetos de valor del hogar. También se pueden adaptar la mayoría de enchufes de las principales marcas (SIMON, BJC, ...). Los enchufes permiten disimular la caja, no funcionan ni pueden transmitir corriente.

Cerradura de puntos con llave de perfil plano y reversible. 5 cajones con moqueta para la protección de los objetos. Enchufe doble de la serie 82 de SIMON (color blanco) sujetado mediante imanes. Caja de acero de 1 mm. de espesor.

Medida Exterior			Medida Interior			Peso	Litros	Caja	Código
Alto	Ancho	Fondo	Alto	Ancho	Fondo				
200	440	150	198	410	95	5	8	1	08.3302.6

BASA - Apertura solo llave o motor eléctrico

Acero



Versión apertura mediante motor eléctrico

Con dos tipos de apertura: mediante llave de gorjas de doble paletón o por motor eléctrico (que levanta 80° la puerta sola una vez introducido el código de apertura). Dispone de 2 bulones de 12 mm de diámetro. Anclaje mediante agujeros de fijación en la base. El modelo con apertura por motor eléctrico dispone de pantalla luminosa, dos códigos de acceso (usuario y master) con libre elección de entre 3 y 6 dígitos. También dispone de una cerradura de emergencia oculta sobre la puerta. Incluye alimentador de emergencia por si se agotan las pilas.

Adecuada para ocultarla en zócalos de armario. También puede instalarse en el suelo, para ello solicite un cajón metálico con tapa que permite fijar la caja al suelo y protegerla al pisarla. Cód. 08.3327.3



Apertura	Medida Exterior			Medida Interior			Peso	Litros	Caja	Código
	Alto	Ancho	Fondo	Alto	Ancho	Fondo				Negro
Llave gorjas	110	310	380	90	305	375	6,3	10	1	08.3326.2
Motor eléctrico	110	310	380	90	305	375	7	10	1	08.3325.1

COVER - Apertura electrónica para fondos de armario

Acero



Dispone de agujeros de fijación en la base y la parte trasera. 2 bulones de 20 mm de diámetro. Apertura electrónica y con llave de gorjas de doble paletón.

Código de acceso de 3 dígitos, llave de emergencia y botón de programación en el interior. Incluye joyero y carpeta para documentos.

Medida Exterior			Medida Interior			Peso	Litros	Caja	Código
Alto	Ancho	Fondo	Alto	Ancho	Fondo				Negro
350	350	150	346	346	90	10	11	1	08.3363.4

BOX-IN - Apertura solo llave preparada para ocultarse en zócalos

Acero



Dispone de 1 bulón plano de 200 x 20 mm. Incorpora un sistema de fijación especial. Sistema de apertura mediante cerradura con llave de puntos STS.

Adecuada para ocultarla en zócalos registrable de cocina o armario. Dispone de un sistema de fijación desde la base del armario, cómoda de instalar y segura.



Descripción	Medida Exterior			Medida Interior			Peso	Litros	Caja	Código
	Alto	Ancho	Fondo	Alto	Ancho	Fondo				Negro
Zócalo 10 mm.	98	410	450	85	378	380	8,8	12	1	08.3323.6
Zócalo 15 mm.	148	410	450	135	378	380	10	19	1	08.3324.0

SERIE 600 - Apertura digital y llave con sistema 

Acero




Nivel de seguridad alto. Ajuste perfecto entre puerta y marco con un diseño innovador. Va equipada con el sistema Ocluc que incorpora tecnología bluetooth 4.0 para conectarse a cualquier dispositivo IOS y Android mediante su aplicación. Las nuevas prestaciones de la cerradura van desde la apertura retardada hasta la apertura por coacción. Con luz interior. Conecte su alarma con su caja fuerte a través del Kit interface **Cód. P 08.3318.1**

Puerta y marco de acero de 6 mm. de espesor. 2 bulones giratorios de Ø20 mm. Apertura a la derecha (apertura a la izquierda bajo pedido). Combinación electrónica. Código de 1 a 10 dígitos. Cerradura de gorjas de doble paletón. Seis gorjas. Llave de emergencia de doble intervención. Con 4 taladros par anclaje suelo y pared.



Kit interface alarma

Medida Exterior			Medida Interior			Peso	Litros		Código
Alto	Ancho	Fondo	Alto	Ancho	Fondo				
240	350	250	235	345	200	12	16	1	08.3315.5
330	455	370	325	450	320	22	47	1	08.3316.6
465	455	370	460	450	320	29	66	1	P 08.3317.0

SERIE 1000 - Apertura digital y llave con sistema 

Acero




Nivel de seguridad alto. Ajuste perfecto entre puerta y marco con un diseño innovador. Va equipada con el sistema Ocluc que incorpora tecnología bluetooth 4.0 para conectarse a cualquier dispositivo IOS y Android mediante su aplicación. Las nuevas prestaciones de la cerradura van desde la apertura retardada hasta la apertura por coacción. Con luz interior. Conecte su alarma con su caja fuerte a través del Kit interface **Cód. P 08.3318.1**

Puerta y marco de acero de 10 mm. de espesor. Caja de acero de doble cuerpo de 3+2 mm. de espesor. Blindaje anti-taladro. Bulones giratorios de Ø25 mm.: 3 laterales, 1 superior y 1 inferior. Posibilidad de apertura a la izquierda. Taladros de anclaje al suelo y pared de Ø 10 mm. Compartimiento interior oculto con cerradura de puntos. (mod. S1005). Acabado en pintura epoxi-poliéster polimerizada a 180 °C. Color RAL 8019.



Kit interface alarma

Medida Exterior			Medida Interior			Peso	Litros		Código
Alto	Ancho	Fondo	Alto	Ancho	Fondo				
350	470	390	270	380	310	46	32	1	P 08.3309.6
485	470	390	405	380	310	60	48	1	P 08.3310.0
600	470	450	405	380	370	100	57	1	P 08.3311.1*

*Cód. 08.3311.1 con compartimiento interior oculto en la parte inferior

SERIE 600 - Apertura digital y llave con sistema

Acero



Equipada con el sistema Ocluc que incorpora tecnología bluetooth 4.0 para conectarse a cualquier dispositivo IOS y Android mediante su aplicación. Las nuevas prestaciones de la cerradura van desde la apertura retardada hasta la apertura por coacción. Con luz interior. Conecte su alarma con su caja fuerte a través del Kit interface Cód. **P** 08.3318.1

Combinación electrónica. Código de 1 a 10 dígitos. Cerradura de gorjas de doble paletón. Seis gorjas. Llave de emergencia de doble intervención. 2 bulones de cierre de 20 mm. **Puerta de chapa de acero de 6 mm de espesor.** Apertura a derecha (para ser de izquierda se ha de solicitar bajo pedido).



Kit interface alarma

Medida Exterior			Medida Interior			Peso	Litros	📦	Código
Alto	Ancho	Fondo	Alto	Ancho	Fondo				
260	360	200	180	300	150	10	8	1	08.3312.2
350	465	200	270	405	150	16	16	1	08.3313.3
485	465	200	405	405	150	21	25	1	P 08.3314.4

SERIE 1000 - Apertura digital y llave con sistema

Acero



Puerta y marco de acero de 10 mm. de espesor. Completamente plana y con un diseño actual. Equipada con el sistema Ocluc que incorpora tecnología bluetooth 4.0 para conectarse a cualquier dispositivo IOS y Android mediante su aplicación. Las nuevas prestaciones de la cerradura van desde la apertura retardada hasta la apertura por coacción. Con luz interior. Conecte su alarma con su caja fuerte a través del Kit interface Cód. **P** 08.3318.1

Cerradura de 6 gorjas y doble paletón con llave de emergencia de doble intervención. Bisagras anti-palanca. Bulones de Ø25 mm. Alimentación con 4 pilas LR06 (1,5 V), incluidas. Posibilidad de apertura a la izquierda. Acabado en pintura epoxipoliéster polimerizada a 180 °C. Color Ral 8019. Opción de ranura buzón en la puerta (bajo pedido)



Kit interface alarma

Medida Exterior			Medida Interior			Peso	Litros	📦	Código
Alto	Ancho	Fondo	Alto	Ancho	Fondo				
260	360	250	180	300	195	15	11	1	P 08.3305.2
350	465	250	270	405	195	24	22	1	P 08.3306.3
485	465	250	405	405	195	33	32	1	P 08.3307.4
485	360	250	405	300	195	30	24	1	P 08.3308.5