

9 CERRAJERÍA

2022



Pág. 696

Picaportes



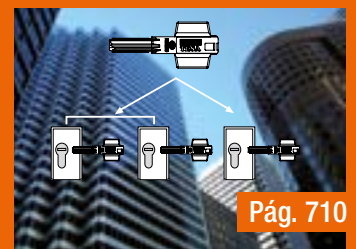
Pág. 705

Muletillas
puerta corredera



Pág. 709

Cuadradillos
y reductores




Pág. 710

Combinaciones
y amaestramientos



Pág. 712

Cilindros leva estándar



Pág. 718

Cilindros levas
especiales



Pág. 721

Bocallaves seguridad



Pág. 724

Control de accesos



Pág. 732

Cierres eléctricos



Pág. 740

Cerraduras
sobrepuestas




Pág. 750

Cerraduras embutidas



Pág. 762

Cerraduras largas
seguridad



Pág. 760

Cerraduras portería



Pág. 774

Puertas acorazadas



Pág. 776

Cerraduras carpintería metálica



Pág. 782

Candados y cerrojos



Pág. 787

Cajas fuertes



Pág. 790

Cierrapuertas



Pág. 804

Antipánicos



Pág. 811

Cremonas, fallebas y españoletas



Pág. 817

Ventanas oscilobatientes



Pág. 818

Cerraduras para mueble



Pág. 821

Fallebas mueble y cerraduras cajón



Pág. 827

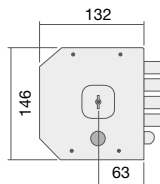
Cerraduras para taquilla

MOTTURA R/610 - Golpe y llave

Acero



Incluye 3 llaves.



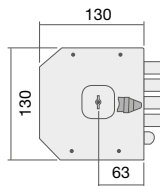
Código					
Mano	Ancho	Alto	Aguja	📦	Martelé
Derecha	132	146	63	1	34.0015.0
Izquierda	132	146	63	1	34.0016.1

MOIA R/432 - Golpe y llave

Acero



Incluye 3 llaves.



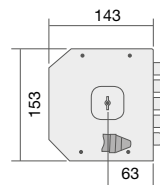
Código					
Mano	Ancho	Alto	Aguja	📦	Martelé
Derecha	130	130	63	1	34.1603.6
Izquierda	130	130	63	1	34.1604.0

MOIA R/632 - Golpe y llave

Acero



Incluye 3 llaves.



Las características de esta cerradura permiten la sustitución de otras cerraduras, ya que la caja es mayor a la habitual, pero respetando aguja.

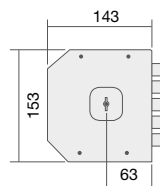
Código		
Mano	📦	Martelé
Derecha	1	34.3154.3
Izquierda	1	34.3155.4

MOIA R/631 - Solo llave

Acero



Incluye 3 llaves.

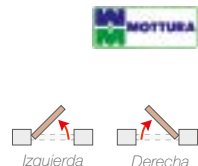



Las características de esta cerradura permiten la sustitución de otras cerraduras, ya que la caja es mayor a la habitual, pero respetando aguja.

Código		
Mano	📦	Martelé
Derecha	1	34.3152.1
Izquierda	1	34.3153.2

MOTTURA R/630 - Golpe y llave con varillas

Acero



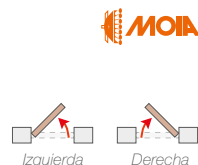

Incluye dedal, puentes y varillas.

Medidas de varillas: Una de 77 a 143 cm. y otra de 77 a 133 cm.

Código					
Mano	Ancho	Alto	Aguja	📦	Martelé
Derecha	132	146	63	1	34.0021.6
Izquierda	132	146	63	1	34.0022.0

MOIA R/434 - Golpe y llave con varillas

Acero



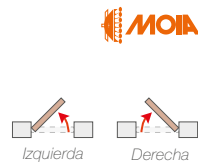
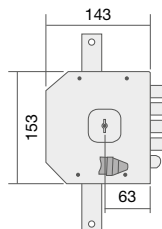
Incluye 3 llaves, dedal, puentes y varillas.

Medidas de varillas: Las 2 son extensibles de 71 a 130 cm.

Código					
Mano	Ancho	Alto	Aguja	📦	Martelé
Derecha	130	130	63	1	34.4204.3
Izquierda	130	130	63	1	34.4205.4

MOIA R/634 - Golpe y llave con varillas

Acero

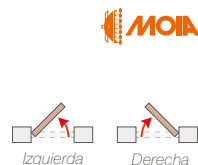
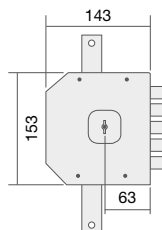



Las características de esta cerradura permiten la sustitución de otras cerraduras, ya que la caja es mayor a la habitual, pero respetando aguja y varillas.

Código		
Mano	📦	Martelé
Derecha	1	34.4206.5
Izquierda	1	34.4207.6

MOIA R/633 - Solo llave con varillas


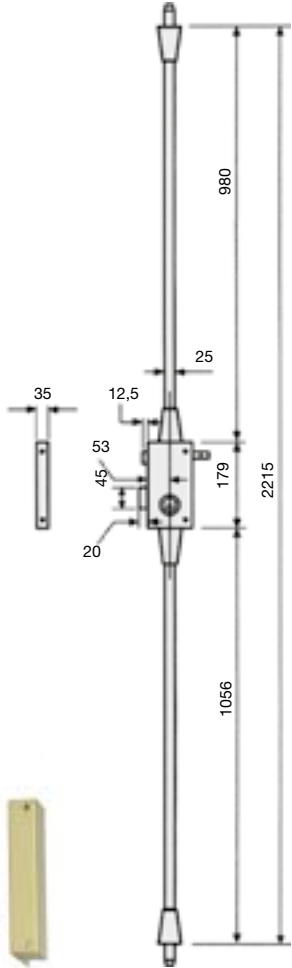
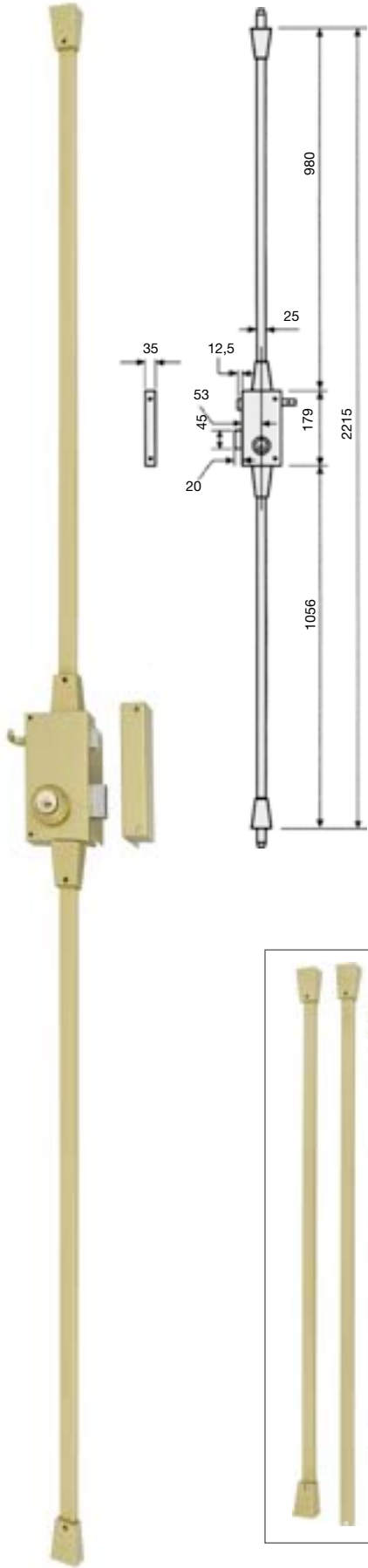
Acero



Las características de esta cerradura permiten la sustitución de otras cerraduras, ya que la caja es mayor a la habitual, pero respetando aguja y varillas.

Código		
Mano	📦	Martelé
Derecha	1	34.4208.0
Izquierda	1	34.4209.1

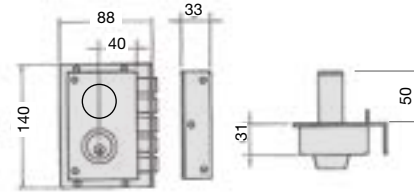
TESA TS-30 - Multipunto 3 puntos
Acero



Con cilindro seguridad de puntos T-60 Fijo.

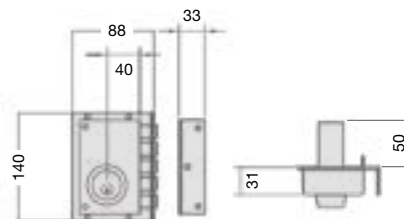
		Código			
Mano	Alto	Aguja	📦	Dorado Esmal.	Plata Esmal.
Derecha	2215	55	1	34.0129.2	34.2681.6
Izquierda	2215	55	1	34.0130.3	34.2682.0

JIS R/5240 - Golpe y llave "Sansón"
Acero



		Código	
Mano	📦	Martelé	
Derecha	1	34.0378.6	
Izquierda	1	34.0379.0	

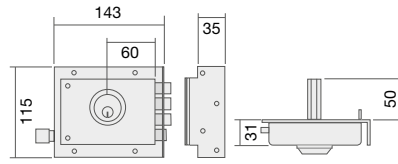
JIS R/5239 - Solo llave "Sansón"
Acero



		Código	
Mano	📦	Martelé	
Derecha	1	34.0376.4	
Izquierda	1	34.0377.5	

JIS R/231 - Golpe y llave "Sansón"

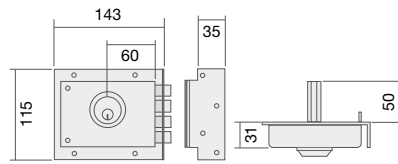
Acero



		Código	
Mano		Martelé	
Derecha	1	34.0366.1	
Izquierda	1	34.0367.2	

JIS R/230 - Solo llave "Sansón"

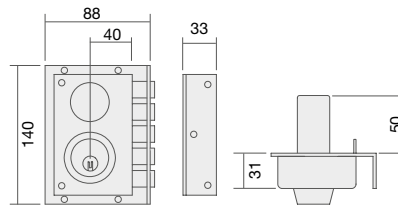
Acero



		Código	
Mano		Martelé	
Derecha	1	34.0364.6	
Izquierda	1	34.0365.0	

JIS R/240 - Golpe y llave "Sansón"

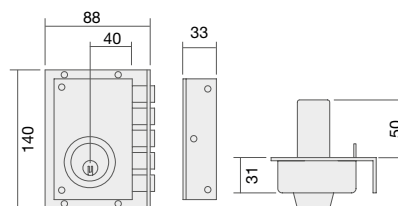
Acero



		Código	
Mano		Martelé	
Derecha	1	34.0374.2	
Izquierda	1	34.0375.3	

JIS R/239 - Solo llave "Sansón"

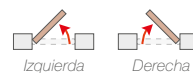
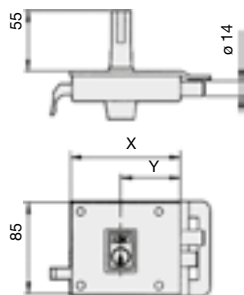
Acero



		Código	
Mano		Martelé	
Derecha	1	34.0372.0	
Izquierda	1	34.0373.1	

YALE-AZBE R/6 - Golpe y llave sistema antipalanca

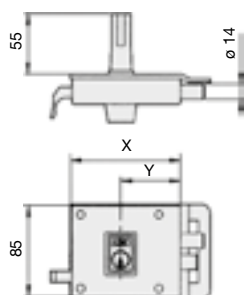
Acero



Código				
Mano	Y	X		Cromo Brillo
Derecha	55	100	1	34.0212.1
Izquierda	55	100	1	34.0213.2
Derecha	60	120	1	34.0214.3
Izquierda	60	120	1	34.0215.4

YALE-AZBE R/6-0 - Solo llave sistema antipalanca

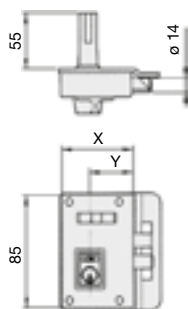
Acero



Código				
Mano	Y	X		Cromo Brillo
Derecha	60	120	1	34.0218.0
Izquierda	60	120	1	34.0219.1

YALE-AZBE R/10 - Golpe y llave sistema antipalanca

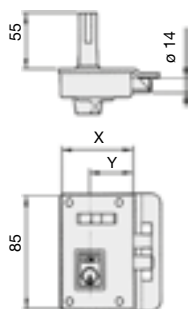
Latón



Código				
Mano	Y	X		Cromo Brillo
Derecha	45	70	1	34.0220.2
Izquierda	45	70	1	34.0221.3

YALE-AZBE R/10-0 - Solo llave sistema antipalanca

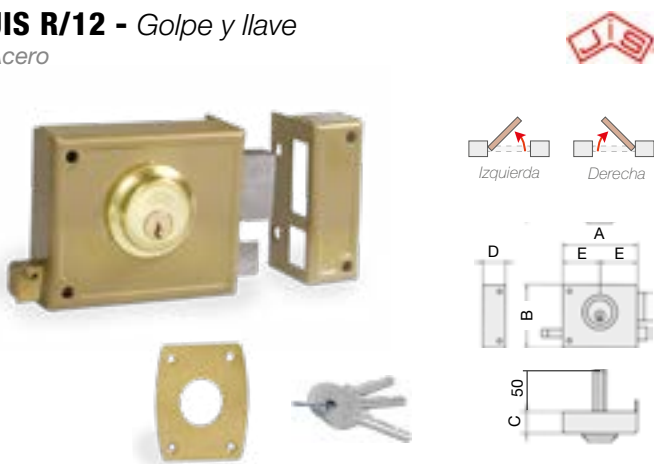
Acero



Código				
Mano	Y	X		Cromo Brillo
Derecha	45	70	1	34.0222.4
Izquierda	45	70	1	34.0223.5

JIS R/12 - Golpe y llave

Acero



		Código					
		Esmaltado Dorado					
A	B	C	D	E	📦	Derecha	Izquierda
80	90	25	35	40	1	34.0336.6	34.0337.0
100	84	28	30	50	1	34.0338.1	34.0339.2
120	84	28	30	60	1	34.0340.3	34.0341.4
140	84	28	30	70	1	34.0342.5	34.0343.6

JIS R/11 - Solo llave

Acero



		Código					
		Esmaltado Dorado					
A	B	C	D	E	📦	Derecha	Izquierda
80	90	25	35	40	1	34.0330.0	34.0331.1
100	84	28	30	50	1	34.0332.2	34.0333.3
120	84	28	30	60	1	34.0334.4	34.0335.5

JIS R/34 - Golpe y llave

Acero



		Código					
		Esmaltado Dorado					
A	B	C	D	E	📦	Derecha	Izquierda
60	110	28	30	30	1	34.0352.1	34.0353.2
70	110	28	30	40	1	34.0354.3	34.0355.4

JIS R/33 - Solo llave

Acero



		Código					
		Esmaltado Dorado					
A	B	C	D	E	📦	Derecha	Izquierda
60	110	28	30	30	1	34.0348.4	34.0349.5
70	110	28	30	40	1	34.0350.6	34.0351.0

Cerradura homologada compañía del agua

Latón



La cerradura incluye una llave pero no incluye bocallave.

		Código	
Descripción	📦	Cromado	Pulido Brillo
Cerradura	1/6		34.0753.3
Llave de recambio	1/5	34.1453.3	
Bocallave	1/20		34.0754.4

PARA PERSIANAS

MCM R/1511-AV - De pestillos fuera

mcm



Profundidad de cilindro: 50 mm.
Largo de pestillo: 45 mm.

		Código	
📦	Pintado		
1		34.0606.3	

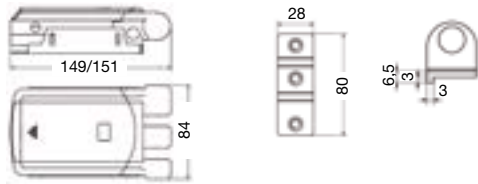
REMOCK LOCKEY - Cerrojo con mando a distancia



La nueva versión del Remock Lockey es una cerradura de seguridad sin elementos visibles desde el exterior, ahora sin antena visible, que se abre y cierra con un mando a distancia, sin necesidad de llaves. Incrementará de forma importante su protección porque es imposible de saber de su existencia ni forzar des del exterior.

CARACTERÍSTICAS:

- Instalación sencilla en cualquier puerta: madera, metal, cristal...
- Uso exclusivo para interiores como cerradura complementaria.
- Creación de control de accesos: cada cerradura podrá ser abierta por hasta 16 mandos y cada mando podrá abrir tantas cerraduras como necesites.
- Al ir en el interior y no tener acceso exterior, nadie sabrá que está instalada con el consiguiente factor sorpresa.
- Alarma para el cambio de batería. Cuando la energía de la batería es baja, el LED alerta de la necesidad de cambio y la operación de cierre se impide para evitar el bloqueo de la cerradura.
- Sistema de apertura remota mediante móvil Android / iOS. (Opcional)



Ver también...
9.02 REMOCK LOCKEY
 Control de accesos
 Página 726

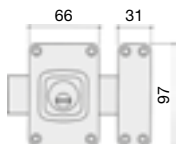
TESA 2100 TE-4E

Acero

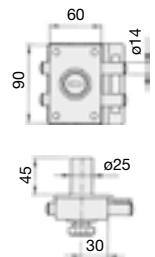


YALE-AZBE 16-0 - Antipalanca

Acero



Código		
	Dorado Esmal.	Plata Esmal.
1	34.0537.4	34.2643.3



Código		
	Cromado	
1	34.0210.6	

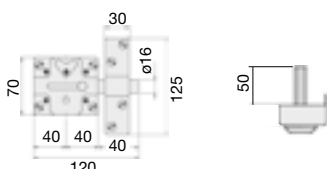
EZCURRA 400

Acero

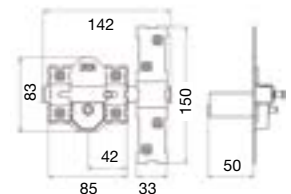
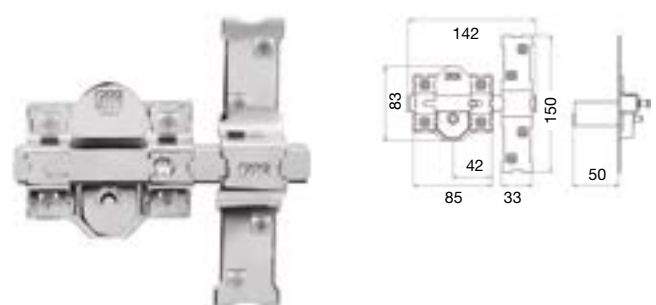


FAC 301RP/80 - Llave de seguridad

Acero



Código		
	Martelé	
1	34.0249.3	



Barra de acero calibre 18 mm.
 Placa de acero de 2 mm.
 Cerradero acero 3 mm.
 Cilindro longitud 50 mm., para más longitudes contactar con nuestro departamento comercial.

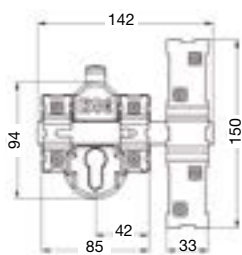
Cilindro de máxima seguridad
 Ø30

Llave de 6 claves Exterior

Código		
	Cromo Mate	Dorado
1	34.3112.3	34.3113.4

FAC 311R/80 CLASSIC

Posibilidad de bombillo europeo
Acero



Pudiendo instalar cualquier cilindro leva europea y si se desea medio cilindro (apertura solo desde el exterior con llave) o cilindro doble leva.

Características:

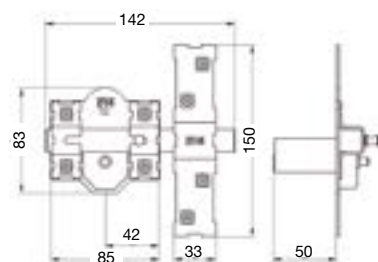
- Botón de accionamiento interior.
- Barra de acero 18 x 15 mm.
- Placa de acero de 2 mm.
- Cerradero acero 3 mm.
- Cilindro de perfil europeo adaptable (no incluido).

Código	
Niquelado	Dorado
1 34.4047.0	34.4048.1



FAC 946RP/80 UVE - Sistema antibumping

Acero



Sistema antibumping, anti ganzúa, anti taladro, anti palanca y anti extracción.

Características:

- Barra de acero calibrado de 18 mm.
- Placa de acero de 2 mm.
- Cerradero acero 3 mm.
- Cilindro de latón de 50 mm.

Código	
Niquelado	Dorado
1 34.4051.4	34.4052.5

FAC 446RP/80 UVE MAGNET

Sistema antibumping
Acero



Sistema antibumping, anti ganzúa, anti taladro, anti palanca y anti extracción.

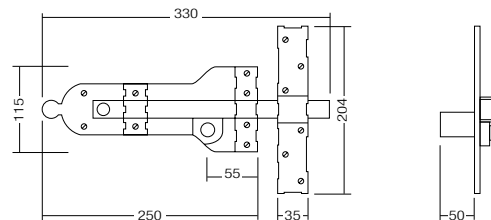
Características:

- Barra de acero calibrado de 18 mm
- Placa de acero de 2 mm
- Cerradero acero 2 mm
- Cilindro de longitud de 50 mm Ø30 mm. protegido con casquillo de acero carbonitrurado.
- Otras medidas de cilindro consulte con nuestro departamento comercial

Código	
Cromo Mate	Dorado
1 34.4049.2	34.4050.3

CERROJO DE SEGURIDAD FAC CON CILINDRO

Hierro



Incluye: Cilindro europeo de 50 mm.

		Código		
Mano		Negro	Óxido	Oro*
Derecha	1	34.4231.2	34.4229.0	34.4233.4
Izquierda	1	34.4232.3	34.4230.1	34.4234.5

*Baño de Oro 18K

UFO 3 SMART DUO - Bloqueo de seguridad para furgonetas

Acero



CERRAJERÍA

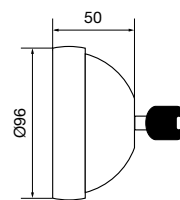
CERRADURAS SOBREPUESTAS



Fácil instalación



Rápida instalación



Bloqueo de seguridad fijo y universal instalable tanto en la puerta trasera como en la puerta lateral deslizante.

Características:

- Permite la selección del modo de cierre automático o con llave.
- Accionamiento de apertura de emergencia desde el interior.
- Carcasa de acero endurecido súper resistente.
- Rápida instalación.
- 5 años de garantía.
- Única cerradura en el mercado con certificado EN12320.

Descripción	Imb	Código	
		Plata Mate	Negro Mate
Individual	1	34.4143.5	
Doble (llaves iguales)	1		N 34.4266.1

www.mengual.com