

# 6 GUÍAS Y HERRAJES

2022



Pág. 428

Laterales de cajón



Pág. 440

Laterales de cajón Tandembox Antaro




Pág. 455

Laterales de cajón Legrabox Pure y Free



Pág. 472

Laterales zócalos y motorizaciones



Pág. 474

Guías varias para cajón y estantes



Pág. 486

Guías portacarpetas y mesas



Pág. 488

Plataformas y soportes para T.V.



Pág. 491

Accesorios informática



Pág. 494

Juntas aislantes



Pág. 495

Puertas de paso y correderas



Pág. 503

Armazones y jambas



Pág. 514

Correderas convencionales



Pág. 529

Correderas plegables



Pág. 534

Cierrapuertas automáticos



Pág. 536

Correderas vistas



Pág. 542

Correderas cristal

### Juntas para instalación en la hoja en PVC

PVC



Rodillo

Código

	Galce mínimo	Ranura	Tipo PVC	📦	Marrón	Blanco	Rodillo
1	11 mm.	10 x 3,5 mm.	PVC 11	75 m.	📦 39.2272.1		📦 39.2292.0
1	10 mm.	10 x 3,5 mm.	PVC 10	75 m.	📦 39.2273.2		39.2291.6
1	9 mm.	8 x 3,5 mm.	PVC 9	75 m.	39.2274.3	39.2275.4	39.2291.6
2		6 x 3,5 mm.	PVC D5	100 m.	39.2276.5	📦 39.2277.6	39.2290.5
3	11 mm.	8 x 3,5 mm.	PVC F11	75 m.	📦 39.2278.0		📦 39.2292.0
3	10 mm.	8 x 3,5 mm.	PVC F10	75 m.	📦 39.2279.1		39.2291.6
4		6 x 3,5 mm.	PVC P	100 m.	📦 39.2280.2		39.2291.6



Fácil ranurado con la fresadora **CR94D**  
Ver Maquinaria eléctrica profesional en web

### Juntas para instalación en la hoja en goma termofusible

Goma termofusible



Rodillo

Fácil ranurado con la fresadora **CR94D**  
Ver Maquinaria eléctrica profesional en web

Código

	Galce mínimo	Ranura	Tipo Goma	📦	Negro	Rodillo
1	11 mm.	10 x 3,5 mm.	GT 11	75 m.	📦 39.2268.4	📦 39.2292.0
1	10 mm.	10 x 3,5 mm.	GT 10	75 m.	📦 39.2269.5	39.2291.6
1	9 mm.	8 x 3,5 mm.	GT 9	75 m.	📦 39.2270.6	39.2291.6
2		6 x 3,5 mm.	GT D5	100 m.	39.2271.0	39.2290.5

### Junta de goma termofusible para instalación en jambas (2 tiras de 2,5 m.)

Goma termofusible



Fácil ranurado con la fresadora **CR94D**  
Ver Maquinaria eléctrica profesional en web

Código

Ranura	📦	Blanco	Roble	Negro
6 x 3 mm.	1	39.2293.1	39.2294.2	39.2295.3

Cada código corresponde a 2 tiras de 2,15 m.

### Juntas para instalación en el marco en silicona

Silicona



Rodillo

Fácil ranurado con la fresadora **RA17D**  
Ver Maquinaria eléctrica profesional en web

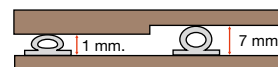
Código

	Diámetro	Ranura	Tipo Goma	📦	Marrón	Blanco	Rodillo
1	8 mm.	5 x 3 mm.	SR 8	100 m.	39.2281.3	39.2282.4	39.2289.4
1	6 mm.	5 x 3 mm.	SR 6	100 m.	39.2283.5	39.2284.6	39.2289.4
2	8 mm.	Ancla	SA 8	100 m.	📦 39.2285.0	📦 39.2286.1	39.2289.4
2	6 mm.	Ancla	SA 6	100 m.	📦 39.2287.2	📦 39.2288.3	39.2289.4

Las juntas de silicona son de una excepcional durabilidad por su excelente resistencia a la intemperie y sus propiedades elásticas bajo presión. Óptimos resultados a temperaturas entre -60° y 200° C.

### Juntas adhesivas para instalación en el marco

Silicona



**Instalación adhesiva.**  
Gracias a su elasticidad permite tener un margen de estanquidad de 1 mm. a 7 mm.


Código

Diámetro	Ancho	Longitud	📦	Transparente	Marrón
7 mm.	9 mm.	6 m.	1/12	39.2510.1	39.2511.2


**PACKED BLOCK** - Kit marco oculto y puerta enrasada abatible de *apertura reversible*



**PACKED BLOCK**  
 Es un sistema para puertas enrasadas con apertura reversible. Posibilidad de montar la puerta de varias maneras:  
 Empujar o tirar  
 Derecha o izquierda.



Aplicable en paredes de cualquier espesor ya sean de ladrillo o placas de yeso (pladur).

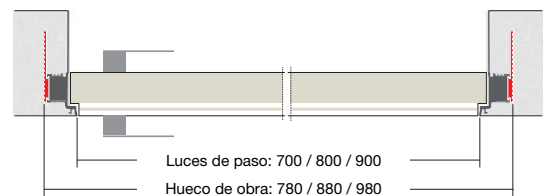


El marco está fabricado en aluminio extruido con un tratamiento a base de resinas y carbonato cálcico con una superficie "efecto yeso" que lo protege de la oxidación y facilita la aplicación de pinturas de pared.

La perfiletría es fácilmente adaptable a diferentes medidas gracias que **se puede cortar a la medida deseada**. (Tener en cuenta el mecanizado del picaporte).

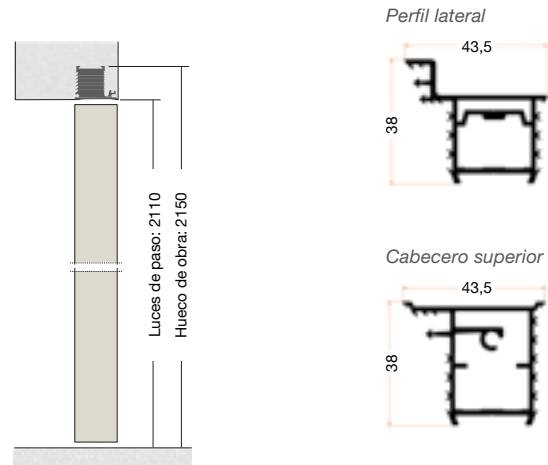
Dotado con un sistema de doble acción que evita grietas entre el cerco y la pared, además de:

- Anclaje del cerco a la pared gracias a fuertes pletinas de acero conformado.
- Superficies rematadas en "Cola de milano" para retener el yeso de forma indefinida, sin necesidad de otros accesorios.



**El Kit incluye**

- Perfiles de aluminio verticales y horizontal.
- Puerta 44 mm. de grosor con alma de nido de abeja y bastidor perimetral de madera alistonada y canteada con papel melamínico apto para ser pintado con pintura de pared. Burlete perimetral de goma para un cierre suave y silencioso.
- Resbalón magnético reversible modelo AGB Polaris 2XT entrada 50 mm. Chapa del cerradero ajustable y preparado (después de taladrar la puerta) para la instalación de cualquier manilla con cuadradillo de 8 mm y cilindro europeo (manilla, bocallave y cilindro no incluidos).
- 3 bisagras ocultas



Incluidas:  
 3 bisagras ocultas



Instalación picaporte



Descripción	Para puerta	📦	Código
Kit puerta marco oculto	70 cm.	1	30.0539.2
Kit puerta marco oculto	80 cm.	1	30.0540.3
Kit puerta marco oculto	90 cm.	1	30.0541.4



**ALWIN**, es un novedoso sistema de marco oculto para puertas de paso en interiores.

El sistema embute un perfil de aluminio en la pared, expresamente diseñado para soportar todas las presiones que se ejercen sobre la pared.

#### CREADO PARA PROPORCIONAR ELEGANCIA.

Este sistema ofrece una elegancia a la vivienda moderna y actual. Se eliminan elementos del sistema de puertas tradicional para que el resultado final sea una imagen minimalista y simple.

Garantía y calidad en todos los materiales, que cumplen con todas las exigencias del mercado y con las normativas europeas de calidad.

#### CARACTERÍSTICAS:

- Posibilidad de enrasar la puerta por dentro de la estancia o por fuera.
- Fabricación a medida, desde 210 cm. de altura hasta 300 cm. y anchos desde 60 cm. hasta 120 cm. (para otras medidas consultar al dpto comercial)
- Marco de aluminio adaptable a cualquier ancho de pared, tanto de pladur o de revoque. Incluye bisagras ocultas
- Puertas con imprimación, preparadas para lacar (opcional). Se puede incluir picaporte magnético o cerradura.
- Fabricación y plazo de entrega en solo 3 semanas.



#### Bisagra Oculta

Diseño atractivo, alta resistencia, montaje cómodo y variados ámbitos de aplicación son las características de esta bisagra.

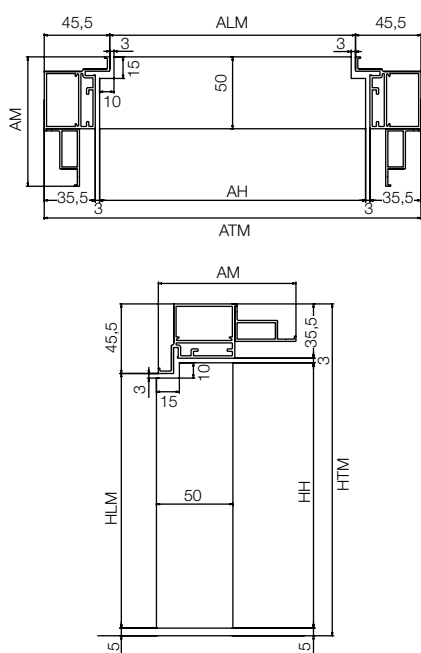


Descripción		Código
Sistema de marco oculto	1	S3.480

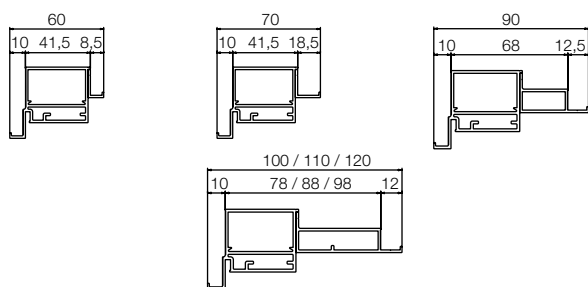
**ALWIN** - Kit marco oculto (filomuro) y puerta batiente



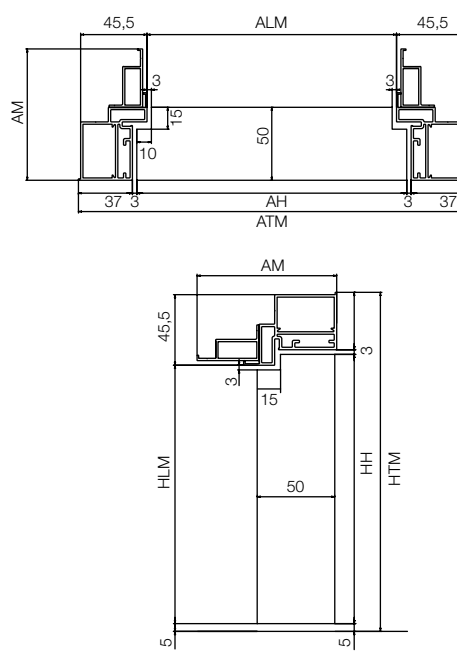
ENRASO FRONTAL



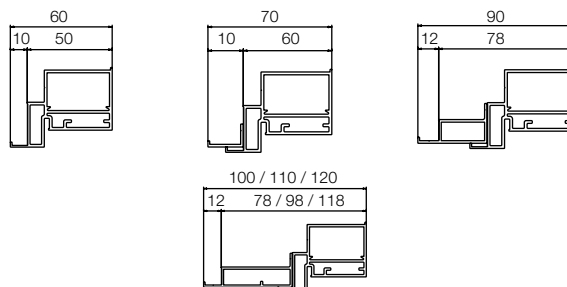
ALGUNAS POSIBILIDADES DE ANCHO MURO



ENRASO TRASERO



ALGUNAS POSIBILIDADES DE ANCHO MURO



ATM: Ancho Total Marco  
ALM: Ancho Luz Marco  
AH: Ancho Hoja

AM: Ancho Muro  
HTM: Altura Total Marco  
HLM: Altura Luz Marco

HH: Altura Hoja

Descripción		Código
Sistema de marco oculto	1	S3.480

**MFU 1200** - Puerta filomuro corredera coplanar de **apertura y cierre amortiguado**

Acero / Zamak

SUGATSUNE

**El kit es completo para 1 puerta e incluye:**

- Las guías del sistema corredero.
- Los rollers y sus frenos.
- Los sistemas de cierre y las curvas así como otros herrajes necesarios.

Puerta tipo filomuro con tecnología coplanar sin tirador frontal para conseguir una puerta 100% invisible a la vista con tecnología corredera.

**Para puertas:**

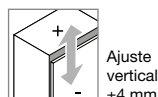
- Ancho:
  - Apertura individual: de 800 a 1200 mm.
  - Apertura doble (izquierda + derecha): de 1600 a 2400 mm.
- Alto: Máx. 2700mm.
- Grosor: de 30 a 40 mm.
- Peso: de 40 a 70 Kg.

**Regulaciones:**

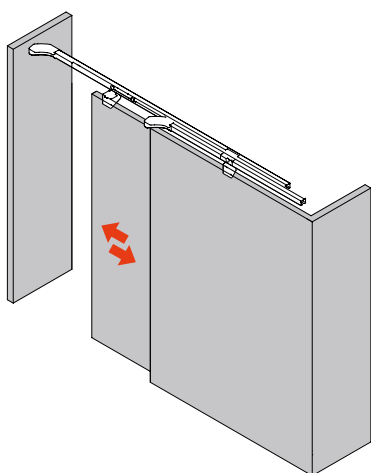
- Ajuste vertical: +/- 4 mm.
- Ajuste horizontal: +/- 4 mm.

**Importante:**

La mano se mira desde dentro y no desde fuera.



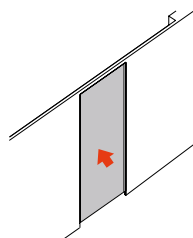
Montaje

**QR****Herraje de izquierda**

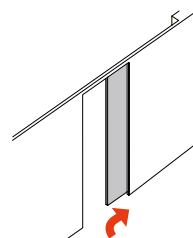
- Apertura y cierre suaves.
- Carrera del amortiguador de 100 mm de longitud.
- Apertura y cierre con poca fuerza.

**Movimiento de apertura**

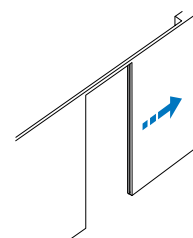
No precisa de asas ni tiradores por la parte externa



1. Empujar



2. Deslizar



3. Apertura amortiguada

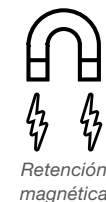
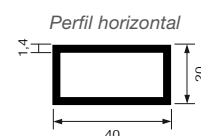
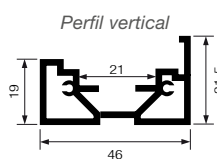
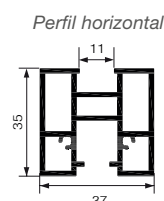
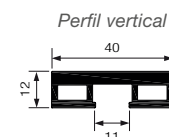


Contacte con nuestro Dpto. Comercial. para solicitar bajo pedido el herraje para puertas de 20 a 40 Kg.

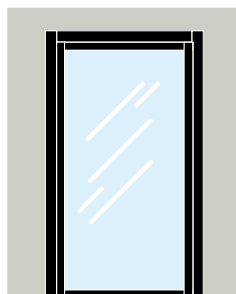
Mano	Peso	📦	Código
Derecha	40-70	1/4	🔴 39.2913.0
Izquierda	40-70	1/4	🔴 39.2914.1

**GIACOMO - Kit de perfiles para marco y puerta *batiente pivotante***

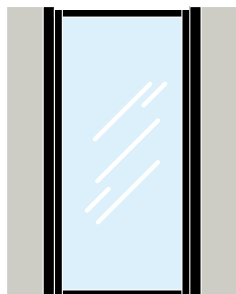
Aluminio

**Marco****Puerta****Opciones de instalación**

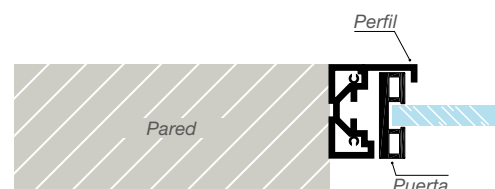
El kit de herrajes permite instalar el marco con o sin cabecero pudiendo enrasarlo al techo.



Con cabecero o perfil superior



Sin cabecero o perfil superior (instalación a techo)



Sistema **reversible** válido para puerta mano izquierda o derecha. Ancho máximo 1200 mm.

Preparado para vidrios de 6 mm.

**Atención:**

El peso máximo soportado por bisagra y puerta incluyendo vidrio es de **70 Kg**.

- Kit puerta batiente **para picaporte:**

**No incluye** la cerradura ni la maneta. Para completar su instalación deben solicitar a parte. Ver pág. 500.

- Kit puerta batiente **sin picaporte:**

**No incluye** el tirador, debe solicitarse a parte. Ver pág. 500. **Incluye** sistema de retención magnética.

Los kits no incluyen el vidrio.

Descripción	Código	Código	
		Negro Mate Texturizado	Blanco Mate
Kit marco + puerta batiente <b>para picaporte</b>	1	N 30.0560.1	30.0453.2
Kit marco + puerta batiente <b>sin picaporte*</b>	1	N 30.0561.2	30.0455.4

\* Sistema de retención magnética.

**GIACOMO BATIENTE - Componentes de marco y puerta *sin picaporte***

Aluminio



Ver también...

**6.03** Tirador para puerta batiente  
Página 500

Atención: No incluye el tirador

Componentes del marco



El kit incluye:

- 1- Marco vertical: 2 x 2,8 m.
- 2- Perfil horizontal: 1 x 1,2 m.
- 3- Perfil marco:
  - 2 x 2,8 m. (vertical)
  - 1 x 1,5 m. (horizontal)
- 4- Goma de puerta: 1 x 2,8 m.
- 5- Cierre magnético x 2
- 6- Tornillos x 4
- 7- Tuercas x 4

Componentes de la puerta



El kit incluye:

- 1- Perfil vertical: 2 x 2,7 m.
- 2- Perfil horizontal: 2 x 1,2 m.
- 3- Perfil reductor transparente para vidrio de 6 mm: 2 x 2,7 m. y 2 x 1,2 m.
- 4- Tornillos x 8
- 5- Bisagra pivotante x 1
- 6- Plantilla x 2

Además de los herrajes necesarios también se compone de:

- Broca x 1
- Avellanador x 1
- Punta bit para atornillar x 1

**GIACOMO BATIENTE - Componentes de marco y puerta *para picaporte***

Aluminio



Ver también...

**6.03** Manetas y picaportes  
Página 500

Atención: No incluye ni el picaporte ni las manetas.

Componentes del Marco



El kit incluye:

- 1- Marco vertical: 2 x 2,8 m.
- 2- Perfil horizontal: 1 x 1,2 m.
- 3- Perfil marco con cerradero: 1 x 2,8 m.
- 4- Perfil marco:
  - 1 x 2,8 m. (vertical)
  - 1 x 1,5 m. (horizontal)
- 5- Goma de puerta: 1 x 2,8 m.
- 6- Tornillos x 4
- 7- Tuercas x 4
- 8- Tapón de silicona x 2

Componentes de la puerta



El kit incluye:

- 1- Perfil vertical: 2 x 2,7 m.
- 2- Perfil horizontal: 2 x 1,2 m.
- 3- Perfil reductor transparente para vidrio de 6 mm: 2 x 2,7 m. y 2 x 1,2 m.
- 4- Tornillos x 8
- 5- Bisagra pivotante x 1
- 6- Plantilla x 2

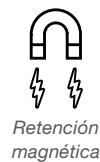
Además de los herrajes necesarios también se compone de:

- Broca x 1
- Avellanador x 1
- Punta bit para atornillar x 1



**GIACOMO BATIENTE** - Picaporte, muletilla y cerradura magnética para puerta

Aluminio



El picaporte magnético para cerradura admite un bombillo tipo euro.

Descripción	Código	Código	
		Negro Mate Texturizado	Blanco Mate
Picaporte magnético	1	N 30.0551.3	30.0440.0
Picaporte magnético y muletilla*	1	N 30.0552.4	30.0441.1
Picaporte magnético y cerradura	1	N 30.0550.2	30.0442.2

\*Incluye condena y desbloqueo

**GIACOMO BATIENTE** - Manetas para puerta

Aluminio



Modelo Atolón

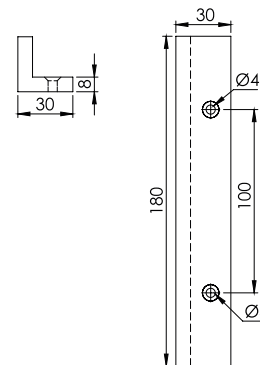


Modelo Damer

Descripción	Código	Código	
		Negro Mate	Blanco Mate
Jgo. Manetas Atolón	1	30.0449.9	30.0448.8
Jgo. Manetas Damer	1	30.0452.1	30.0451.0

**GIACOMO BATIENTE-** Tiradores para puerta

Aluminio



Descripción	Código	Código	
		Negro Mate Texturizado	Blanco Mate
Jgo. de 2 Tiradores	1	N 30.0545.8	30.0435.6


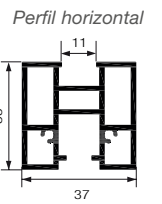
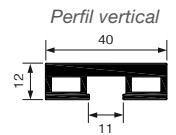
**GIACOMO** - Kit de perfiles para puerta **corredera**

Aluminio



GUÍAS Y HERRAJES

PUERTAS Y ARMAZONES



**El kit incluye:**

- 1- Perfil vertical: 2 x 2,7 m.
- 2- Perfil horizontal: 2 x 1,5 m.
- 3- Perfil reductor transparente para vidrio de 6 mm:
  - 4 x 2,7 m.
  - 4 x 1,5 m.
- 4- Retrac aluminio x 2
- 5- Tornillos x 8
- 6- Plantilla x 1

Además de los herrajes necesarios también se compone de:

- Broca x 1
- Avellanador x 1
- Punta bit para atornillar x 1

**El kit no incluye la guía ni el vidrio.**

Viene provisto con un Sistema Retrac (métrico 8) adaptable a la gran mayoría de guías y armazones del mercado.

Descripción	Código	Código		
		Negro Mate Texturizado	Blanco Mate	Plata Mate
Kit herrajes puerta corredera	1	30.0542.5	30.0482.1	30.0484.3

**GIACOMO - Varilla divisoria autoadhesiva para puerta batiente pivotante y corredera**

Aluminio



Pensada para crear divisiones transversales.

		Código		
Largo	📦	Negro Mate Texturizado	Blanco Mate	Plata Mate
2,8 m.	1	N 30.0556.8	30.0497.2	P 30.0498.3

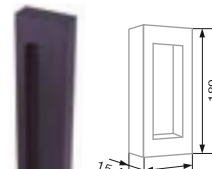
**GIACOMO - Tiradores para puerta corredera**

Aluminio



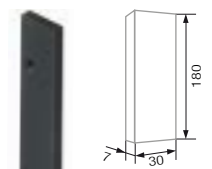
①

Tirador Buco (Perforado)



②

Tirador Grotta




③

Tirador Litto

		Código		
Descripción	📦	Negro Mate Texturizado	Blanco Mate	Plata Mate
1 Jgo. Tiradores Buco	1	N 30.0544.7	30.0486.5	P 30.0487.6
2 Jgo. Tiradores Grotta adhesivo	1	N 30.0557.9	30.0053.9	P 30.0055.0
3 Jgo. Tiradores Litto	1	N 30.0559.0	30.0058.3	P 30.0059.4

**GIACOMO - Perfil horizontal en H para puerta batiente pivotante y corredera**

Aluminio




Para puertas de grandes dimensiones, permite poner vidrios en varias piezas facilitando el transporte.

		Código		
Largo	📦	Negro Mate Texturizado	Blanco Mate	Plata Mate
1,5 m.	1	N 30.0546.9	30.0049.5	P 30.0050.6

**GIACOMO - Guiadores para puerta corredera**

Aluminio



		Código		
Nº	📦	Negro Mate	Blanco Mate	Plata Mate
Nº1	1	30.0063.8	30.0062.7	P 30.0066.0
Nº2	1	30.0068.2	30.0067.1	P 30.0070.4
Nº3	1	30.0072.6	30.0071.5	P 30.0074.8

**MEKKIT 3D** - Armazón modular en kit para pladur y puerta de hoja única



Instalación con jambas y marcos de madera



Instalación con puerta suelo/techo (filo muro)

Mekkit 3D es el nuevo Kit para puertas correderas para paredes de cartón yeso. 3D porque es regulable en las 3 dimensiones (altura, ancho y espesor) gracias a los elementos que vienen incluidos en el kit, así permite diferentes rangos de medidas pudiendo crear armazones dimensiones especiales.

Con Mekkit3D, es posible realizar varias soluciones diferentes de instalación:

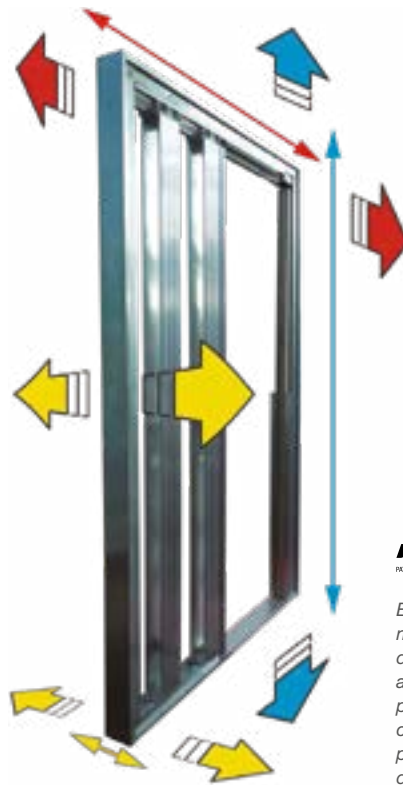
- Instalación con puerta con jambas (tradicional).
- Instalación con puerta sin jambas (filo muro).

Grueso de la puerta según espesor pared:

- Pared de 100 mm puerta de hasta 44 mm.
- Pared de 125mm puerta de hasta 69 mm.



Mekkit 3D incluye freno de cierre amortiguado ABS de serie. Una solución eficaz y fácil de instalar.



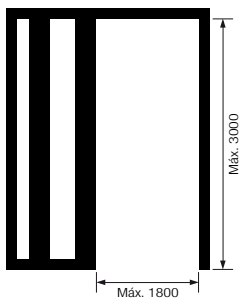
Información técnica



**mekkit3D**  
PASO-PERFILES

El sistema Mekkit 3D permite modificar el espesor de la pared, la altura y anchura de la luz de paso permitiendo realizar configuraciones especiales para armazones de pared de pladur.

100 Kg.  
Máx.



Consulte tabla de medidas de ocupación en web o con nuestro Dpto. Comercial

Paso Ancho	Paso Alto	Espesor pared	📦	Código
de 0 a 1310	Máx. 3000	100 o 125	1	30.0002.2
de 1310 a 1800	Máx. 2700	100 o 125	1	30.0003.3

**S-TECH** - De hoja única o doble para revoque o pladur

SCRIGNO

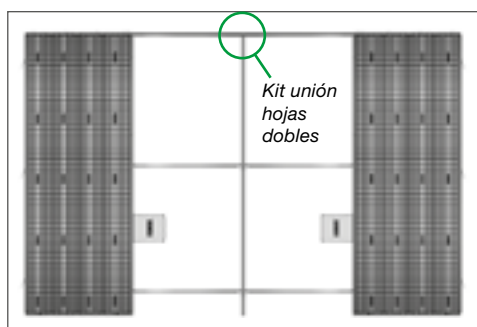
S-tech



**Características armazón S-Tech:**


- Estructura en chapa de acero galvanizado.
- Red metálica de acero galvanizado al costado del armazón (solo en la opción de revoque).
- Red de malla fina de fibra de vidrio en la parte superior del armazón que protege grietas.
- Carrito estándar con cojinetes de bolas para 120 Kg.
- Guía en aluminio natural (Garantía de 10 años en guía y carrito).

Video de montaje



Recambio juego de accesorios  
Cód. 39.1540.4

	Pared acabada	Hueco interior	Espesor máx. puerta
Revoque	90	54	40
Revoque	105	69	50
Pladur	100	54	40



Paso Ancho x Alto	Medidas Ocupación	Caja	Espesor pared terminada		
			Pladur 95 mm	Revoque 90 mm	Revoque 105 mm
60 x 202	131 x 212	1	39.1897.4	39.1531.2	39.1893.0
60 x 210	131 x 220	1	39.1902.2	39.1532.3	39.1894.1
70 x 202	151 x 212	1	39.1898.5	39.1533.4	39.1534.5
70 x 210	151 x 220	1	39.1903.3	39.1535.6	39.1536.0
80 x 202	171 x 212	1	39.1899.6	39.1537.1	39.1523.1
80 x 210	171 x 220	1	39.1904.4	39.1538.2	39.1539.3
90 x 202	191 x 212	1	39.1900.0	39.1905.5	39.1908.1
90 x 210	191 x 220	1	39.1901.1	39.1906.6	39.1907.0
100 x 202	211 x 212	1	39.2364.2	39.2366.4	39.2368.6
100 x 210	211 x 220	1	39.2365.3	39.2367.5	39.2369.0
110 x 202	231 x 212	1	39.2515.6	39.2519.3	39.2370.1
110 x 210	231 x 220	1	39.2516.0	39.2520.4	39.2371.2
120 x 202	251 x 212	1	39.2517.1	39.2521.5	39.2660.4
120 x 210	251 x 220	1	39.2518.2	39.2522.6	39.2661.5
Kit unión hojas dobles		1	39.1896.3	39.1896.3	39.1896.3
Recambio jgo. accesorios		1	39.1540.4	39.1540.4	39.1540.4



**GOLD BASE** - De hoja única o doble para revoque o pladur



**Características Scrigno GOLD "Línea Reforma".**

- Certificación de calidad.
- Chapa de Aluzinc (aleación de zinc, acero y aluminio) para eliminar riesgo de oxidación.
- **Garantía de por vida.**
- Juego de herrajes con cuerpo de acero y 4 cojinetes de bolas independientes que soporta 120 Kg.
- Guía en una sola pieza en aluminio anodizado.
- Juego de guía-herrajes patentado que elimina el cabeceo y balanceo.



Se coloca en el perímetro del armazón, en los puntos de unión con la pared para proteger de los riesgos de resquebrajamiento del enfoscado o revoque.

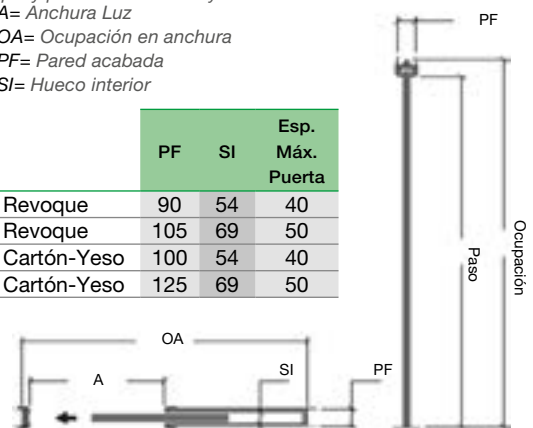
Se ha optado por suministrar una red específica de fibra de vidrio porque se adapta perfectamente a todo tipo de pared, es fácil de colocar y proporciona una sujeción óptima gracias a a la estrechez de sus mallas.

Ventajas para el instalador: ejecución eficiente y técnicamente perfecta del enfoscado, en toda clase de pared. Beneficios para el consumidor: queda asegurado un acabado sin defectos y con un resultado estético excelente.

**ARMATEK "SOLO EN REVOQUE"**  
 Junto con el premarco se suministra una tela especial para el agarre del revoco Armatek.

Descripciones en común para paredes de revoque y paredes de cartón-yeso.  
 A= Anchura Luz  
 OA= Ocupación en anchura  
 PF= Pared acabada  
 SI= Hueco interior

	PF	SI	Esp. Máx. Puerta
Revoque	90	54	40
Revoque	105	69	50
Cartón-Yeso	100	54	40
Cartón-Yeso	125	69	50





**Ver también...**

**6.03** Accesorios para armazones

Página 502

Paso Ancho x Alto	Medidas Ocupación	📦	Espesor de pared terminada			
			Revoque		Cartón-Yeso (Pladur)	
			90 mm.	105 mm.	100 mm.	125 mm.
60 x 202	131 x 212	1	📦 39.1678.2	📦 39.1695.5	📦 39.1680.4	📦 39.1741.2
60 x 210	131 x 220	1	📦 39.1686.3	📦 39.1696.6	📦 39.1732.0	📦 39.1742.3
70 x 202	151 x 212	1	📦 39.1687.4	📦 39.1697.0	📦 39.1733.1	📦 39.1743.4
70 x 210	151 x 220	1	📦 39.1688.5	📦 39.1698.1	📦 39.1734.2	📦 39.1744.5
80 x 202	171 x 212	1	📦 39.1689.6	📦 39.1699.2	📦 39.1735.3	📦 39.1745.6
80 x 210	171 x 220	1	📦 39.1690.0	📦 39.1700.3	📦 39.1736.4	📦 39.1746.0
90 x 202	191 x 212	1	📦 39.1691.1	📦 39.1701.4	📦 39.1737.5	📦 39.1747.1
90 x 210	191 x 220	1	📦 39.1692.2	📦 39.1702.5	📦 39.1738.6	📦 39.1748.2
100 x 202	211 x 212	1	📦 39.1693.3	📦 39.1703.6	📦 39.1739.0	📦 39.1749.3
100 x 210	211 x 220	1	📦 39.1694.4	📦 39.1704.0	📦 39.1740.1	📦 39.1750.4
110 x 202	231 x 212	1		📦 39.1705.1		📦 39.1751.5
110 x 210	231 x 220	1		📦 39.1706.2		📦 39.1752.6
120 x 202	251 x 212	1		📦 39.1707.3		📦 39.1753.0
120 x 210	251 x 220	1		📦 39.1708.4		📦 39.1754.1
Kit unión hojas dobles		1	39.1896.3	39.1896.3	39.1896.3	39.1896.3
Recambio juego accesorios		1	39.1880.1	39.1880.1	39.1880.1	39.1880.1

## GOLD ESSENTIAL - De hoja única para revoque o pladur



Vídeo de montaje



Scrigno Essential es un nuevo premarco que se integra con la pared, libera de marcos y otros acabados. Presenta un marco realmente reducido a lo esencial.



## ARMATEK "SOLO EN REVOQUE"

Junto con el premarco se suministra una tela especial para el agarre del revoco Armatek.

Se coloca en el perímetro del armazón, en los puntos de unión con la pared para proteger de los riesgos de resquebrajamiento del enfoscado o revoque.

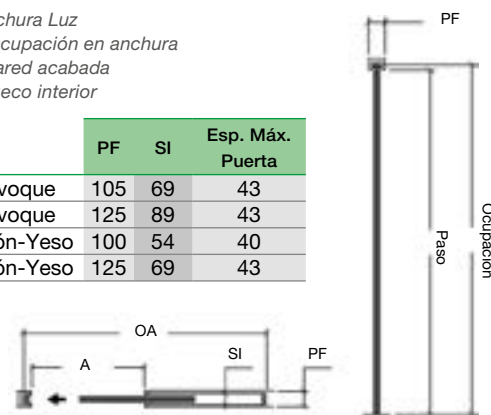
Se ha optado por suministrar una red específica de fibra de vidrio porque se adapta perfectamente a todo tipo de pared, es fácil de colocar y proporciona una sujeción óptima gracias a la estrechez de sus mallas.

Ventajas para el instalador: ejecución eficiente y técnicamente perfecta del enfoscado, en toda clase de pared. Beneficios para el consumidor: queda asegurado un acabado sin defectos y con un resultado estético excelente.

Descripciones en común para paredes de revoque y paredes de cartón-yeso.

A= Anchura Luz  
OA= Ocupación en anchura  
PF= Pared acabada  
SI= Hueco interior

	PF	SI	Esp. Máx. Puerta
Revoque	105	69	43
Revoque	125	89	43
Cartón-Yeso	100	54	40
Cartón-Yeso	125	69	43



## Características Scrigno GOLD "Linea Reforma".

- Certificación de calidad.
- Chapa de Aluzinc (aleación de zinc, acero y aluminio) para eliminar riesgo de oxidación.
- Garantía de por vida.
- Jgo. de herrajes con cuerpo de acero y 4 cojinetes de bolas independientes que soporta 120 Kg.
- Guía en una sola pieza en aluminio anodizado.
- Juego de guía-herrajes patentado que elimina el cabeceo y balanceo.

Ver también...

6.03 Accesorios para armazones  
Página 502

Paso Ancho x Alto	Medidas Ocupación	Caja	Espesor de pared terminada			
			Revoque		Cartón-Yeso (Pladur)	
			105 mm.	125 mm.	100 mm.	125 mm.
60 x 200	132 x 206,5	1	! P 39.1682.6	! P 39.1791.3	! P 39.1684.1	! P 39.1841.4
60 x 210	132 x 216,5	1	! P 39.1778.4	! P 39.1792.4	! P 39.1832.2	! P 39.1842.5
70 x 200	152 x 206,5	1	! P 39.1779.5	! P 39.1793.5	! P 39.1833.3	! P 39.1843.6
70 x 210	152 x 216,5	1	! P 39.1780.6	! P 39.1794.6	! P 39.1834.4	! P 39.1844.0
80 x 200	172 x 206,5	1	! P 39.1781.0	! P 39.1795.0	! P 39.1835.5	! P 39.1845.1
80 x 210	172 x 216,5	1	! P 39.1782.1	! P 39.1796.1	! P 39.1836.6	! P 39.1846.2
90 x 200	192 x 206,5	1	! P 39.1783.2	! P 39.1797.2	! P 39.1837.0	! P 39.1847.3
90 x 210	192 x 216,5	1	! P 39.1784.3	! P 39.1798.3	! P 39.1838.1	! P 39.1848.4
100 x 200	212 x 206,5	1	! P 39.1785.4	! P 39.1799.4	! P 39.1839.2	! P 39.1849.5
100 x 210	212 x 216,5	1	! P 39.1786.5	! P 39.1800.5	! P 39.1840.3	! P 39.1850.6
110 x 200	232 x 206,5	1	! P 39.1787.6	! P 39.1801.6		! P 39.1851.0
110 x 210	232 x 216,5	1	! P 39.1788.0	! P 39.1802.0		! P 39.1852.1
120 x 200	252 x 206,5	1	! P 39.1789.1	! P 39.1803.1		! P 39.1853.2
120 x 210	252 x 216,5	1	! P 39.1790.2	! P 39.1804.2		! P 39.1854.3
Recambio juego accesorios		1	39.1880.1	39.1880.1	39.1880.1	39.1880.1

**GOLD ESSENTIAL**

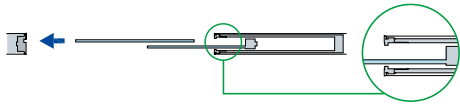
Hojas paralelas cristal - Revoque

**SCRIGNO**



Un único armazón para alojar dos puertas de cristal correderas conectadas por sistema de arrastre. Se han eliminado tapajuntas y perfiles de cobertura.

Grosor de la pared: 105  
Grosor de las hojas de cristal: 10 mm.  
Disponible para luz de paso máximo 1.600.



	<b>Código</b>
1	ES.SEND.U

**GOLD REMIX**

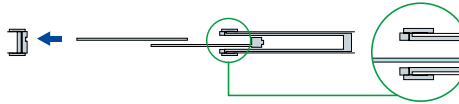
Hojas paralelas cristal - Revoque

**SCRIGNO**



Un único armazón para alojar dos puertas de cristal correderas conectadas por un sistema de arrastre.

Grosor de pared de obra de ladrillos perforados de 80.  
Grosor final de la pared: 105  
Grosor de las hojas de cristal: 10 mm.  
Disponible para luz de paso máximo 1.600.



	<b>Código</b>
1	RE.MIX

**GOLD PRACTICO**

2 hojas en un mismo espacio

**SCRIGNO**



Ideal para exigencias específicas de espacio. Un único armazón permite desaparecer dos puertas correderas contrapuestas.

Disponible para paredes de revoque.  
Disponible también en la versión de medida extra.




	<b>Código</b>
1	PR.ACTI.C

**GOLD GRANLUCE**

Hoja doble con apertura a un lado

**SCRIGNO**



Ideal para grandes espacios. Un único armazón permite que desaparezcan dos puertas correderas paralelas de arrastre.

Disponible en versiones sencilla y doble.  
Disponible para paredes de revoque.  
Disponible también en la versión de medida extra.



	<b>Código</b>
1	GR.ABLU.C

**GOLD SURPRISE**

Armazón reducido, puertas correderas

**SCRIGNO**



Ideal donde el espacio para el premarco es de dimensiones reducidas. Los paneles se deslizan uno dentro del otro y conjuntamente dentro del premarco.

Disponible en versiones sencilla y doble.  
Disponible para paredes de revoque.  
Disponible también en la versión de medida extra.



	<b>Código</b>
1	SU.RPRI.S

**GOLD APPLAUSO**

Puerta libro corredera total

**SCRIGNO**



Ideal donde el espacio para el armazón sea de dimensiones reducidas. Permite hacer desaparecer en la pared una puerta "de libro" con una mínima ocupación.

Disponible en las versiones sencilla y doble.  
Disponible para paredes de revoque.



	<b>Código</b>
1	AP.PLAU.S

**GOLD ARMONICO**

Puerta libro corredera parcial

**SCRIGNO**



Ideal donde el espacio para el armazón sea de dimensiones reducidas. Permite hacer desaparecer en la pared una puerta "de libro".

Disponible para paredes de revoque.



	<b>Código</b>
1	AR.MONI.C

**GOLD ORBITAL**

Armazón curvo

**SCRIGNO**



Ideal para valorar los espacios. Un premarco único que permite ocultar una puerta curva corredera.

Disponible para paredes de revoque y cartón-yeso (Pladur).  
Disponible también en la versión de medida extra.



	<b>Código</b>
1	OR.BITA.L



Jambas rechapadas para puertas de madera - Canto de puerta máx. 35 mm



**Batiente Corredera**  
90 x 25 x 220 (batiente de 90)  
105 x 25 x 220 (batiente de 105).  
Goma color de la chapa.



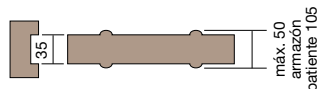
**Guía Superior**  
50 x 22 (batiente de 90)  
50 x 30 (batiente de 105).  
Con anchos de paso de 1 y 2 metros.



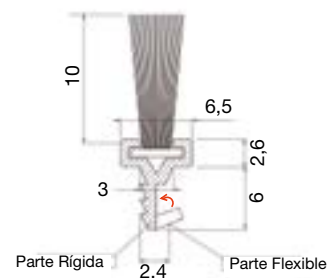
**Guía Lateral**  
30 x 30 x 220  
Felpa color de la chapa.

Las jambas solo admiten grueso de hoja de 35 mm en el canto.

El armazón puede permitir grosos mayores, para alojar puertas con molduras, pero el grosor al canto debe ser de 35 mm para alojar correctamente la puerta en la jamba.



Polipelo (Felpa) embutir (Tira 2,15 mts).



39.2266.2 Blanco  
39.2267.3 Beige  
39.2264.0 Negro

Parte Rígida 2,4 Parte Flexible

Junta de goma (2 tiras de 2,15 m.)

4  
39.2293.1 Blanco  
39.2294.2 Beige  
39.2295.3 Negro

Ranura  
6 x 3 mm.



El kit de hoja única para ancho de paso de 1 m. se compone de 1 batiente, 2 guías laterales, 2 guías superiores de 1 m., 2 juntas de goma y 3 juntas de felpa.

El kit de hoja única para ancho de paso de 2 m. se compone de 1 batiente, 2 guías laterales, 2 guías superiores de 2 m., 2 juntas de goma y 4 juntas de felpa.

El kit de hoja doble se compone de 4 guías laterales, 2 guías superiores y 6 juntas de felpa.

Descripción	Código	HOJA ÚNICA						HOJA DOBLE	
		Revoque			Pladur			Revoque o Pladur	
		Batiente 90 mm.		Batiente 105 mm.	Batiente 125 mm.	Batiente 100 mm.			
		Ancho de paso 1 m.	Ancho de paso 2 m.	Ancho de paso 1 m.	Ancho de paso 2 m.	Ancho de paso 1 m.	Ancho de paso 2 m.		
Blanco Lacado (Ral 9003)	1	N 39.2874.5	N 39.2885.5	N 39.2875.6	N 39.2886.6	N 39.2876.7	N 39.2894.3	N 39.2895.4	N 39.2872.3
Blanco Prelacado (Imprimación)	1	N 39.2877.8	N 39.2889.9	N 39.2878.9	N 39.2891.0	N 39.2880.0	N 39.2896.5	N 39.2897.6	N 39.2873.4
Cedro barnizado	1	P 39.1547.4	P 39.1566.2	P 39.1585.0	P 39.1604.5		P 39.1623.3	P 39.1642.1	P 39.1661.6
Cedro natural	1	P 39.1546.3	P 39.1565.1	P 39.1584.6	P 39.1603.4		P 39.1622.2	P 39.1641.0	P 39.1660.5
Cerezo barnizado	1	P 39.1563.6	P 39.1582.4	P 39.1601.2	P 39.1620.0		P 39.1639.5	P 39.1658.3	P 39.1677.1
Cerezo natural	1	P 39.1562.5	P 39.1581.3	P 39.1600.1	P 39.1619.6		P 39.1638.4	P 39.1657.2	P 39.1676.0
Haya barnizada	1	P 39.1549.6	P 39.1568.4	P 39.1587.2	P 39.1606.0		P 39.1625.5	P 39.1644.3	P 39.1663.1
Haya natural	1	P 39.1548.5	P 39.1567.3	P 39.1586.1	P 39.1605.6		P 39.1624.4	P 39.1643.2	P 39.1662.0
Haya vaporizada barnizada	1	P 39.1551.1	P 39.1570.6	P 39.1589.4	P 39.1608.2		P 39.1627.0	P 39.1646.5	P 39.1665.3
Haya vaporizada natural	1	P 39.1550.0	P 39.1569.5	P 39.1588.3	P 39.1607.1		P 39.1626.6	P 39.1645.4	P 39.1664.2
Maple barnizado	1	P 39.1559.2	P 39.1578.0	P 39.1597.5	P 39.1616.3		P 39.1635.1	P 39.1654.6	P 39.1673.4
Maple natural	1	P 39.1558.1	P 39.1577.6	P 39.1596.4	P 39.1615.2		P 39.1634.0	P 39.1653.5	P 39.1672.3
MDF	1	P 39.1545.2	P 39.1564.0	P 39.1583.5	P 39.1602.3		P 39.1621.1	P 39.1640.6	
Mukaly barnizado	1	P 39.1555.5	P 39.1574.3	P 39.1593.1	P 39.1612.6		P 39.1631.4	P 39.1650.2	P 39.1669.0
Mukaly natural	1	P 39.1554.4	P 39.1573.2	P 39.1592.0	P 39.1611.5		P 39.1630.3	P 39.1649.1	P 39.1668.6
Nogal barnizado	1	P 39.1557.0	P 39.1576.5	P 39.1595.3	P 39.1614.1		P 39.1633.6	P 39.1652.4	P 39.1671.2
Nogal natural	1	P 39.1556.6	P 39.1575.4	P 39.1594.2	P 39.1613.0		P 39.1632.5	P 39.1651.3	P 39.1670.1
Roble barnizado	1	P 39.1553.3	P 39.1572.1	P 39.1591.6	P 39.1610.4		P 39.1629.2	P 39.1648.0	P 39.1667.5
Roble natural	1	P 39.1552.2	P 39.1571.0	P 39.1590.5	P 39.1609.3		P 39.1628.1	P 39.1647.6	P 39.1666.4
Sapely barnizado	1	P 39.1561.4	P 39.1580.2	P 39.1599.0	P 39.1618.5		P 39.1637.3	P 39.1656.1	P 39.1675.6
Sapely natural	1	P 39.1560.3	P 39.1579.1	P 39.1598.6	P 39.1617.4		P 39.1636.2	P 39.1655.0	P 39.1674.5

Artículos bajo pedido **P** se entregan en 6 semanas (natural) o 7 semanas (barnizado).

Jambas rechapadas para puertas de cristal - Canto de puerta máx. 12 mm



**Batiente Corredera**  
90 x 25 x 220 (batiente de 90)  
105 x 25 x 220 (batiente de 105).  
Goma color de la chapa.



**Guía Superior**  
50 x 30 (batiente de 90)  
50 x 30 (batiente de 105).  
Con anchos de paso de 1 y 2 metros.



**Guía Lateral**  
30 x 30 x 220  
Felpa color de la chapa.

El kit de hoja única para ancho de paso de 1 m. se compone de 1 batiente, 2 guías laterales, 2 guías superiores de 1 m., 1 junta de goma y 3 juntas de felpa.

El kit de hoja única para ancho de paso de 2 m. se compone de 1 batiente, 2 guías laterales, 2 guías superiores de 2 m., 1 junta de goma y 4 juntas de felpa.

HOJA ÚNICA					
Revoque					
		Batiente 90 mm.		Batiente 105 mm.	
Descripción	📦	Ancho de paso 1 m.	Ancho de paso 2 m.	Ancho de paso 1 m.	Ancho de paso 2 m.
Blanco Lacado (Ral 9003)	1	N 39.2881.1	N 39.2887.7	N 39.2882.2	N 39.2888.8
Blanco Prelacado (Imprimación)	1	N 39.2883.3	N 39.2892.1	N 39.2884.4	N 39.2893.2
Cedro barnizado	1	P 39.1974.4	P 39.2016.4	P 39.1995.4	P 39.2037.4
Cedro natural	1	P 39.1973.3	P 39.2015.3	P 39.1994.3	P 39.2036.3
Cerezo barnizado	1	P 39.1992.1	P 39.2034.1	P 39.2013.1	P 39.2055.1
Cerezo natural	1	P 39.1991.0	P 39.2033.0	P 39.2012.0	P 39.2054.0
Haya barnizada	1	P 39.1976.6	P 39.2018.6	P 39.1997.6	P 39.2039.6
Haya natural	1	P 39.1975.5	P 39.2017.5	P 39.1996.5	P 39.2038.5
Haya vaporizada barnizada	1	39.1978.1	P 39.2020.1	P 39.1999.1	P 39.2041.1
Haya vaporizada natural	1	P 39.1977.0	P 39.2019.0	P 39.1998.0	P 39.2040.0
Maple barnizado	1	P 39.1988.4	P 39.2030.4	P 39.2009.4	P 39.2051.4
Maple natural	1	P 39.1987.3	P 39.2029.3	P 39.2008.3	P 39.2050.3
MDF	1	39.1972.2	P 39.2014.2	39.1993.2	P 39.2035.2
Mukaly barnizado	1	P 39.1984.0	P 39.2026.0	P 39.2005.0	P 39.2047.0
Mukaly natural	1	P 39.1983.6	P 39.2025.6	P 39.2004.6	P 39.2046.6
Nogal barnizado	1	P 39.1986.2	P 39.2028.2	P 39.2007.2	P 39.2049.2
Nogal natural	1	P 39.1985.1	P 39.2027.1	P 39.2006.1	P 39.2048.1
Pino país barnizado	1	P 39.1982.5	P 39.2024.5	P 39.2003.5	P 39.2045.5
Pino país natural	1	P 39.1981.4	P 39.2023.4	P 39.2002.4	P 39.2044.4
Roble barnizado	1	39.1980.3	P 39.2022.3	P 39.2001.3	P 39.2043.3
Roble natural	1	P 39.1979.2	P 39.2021.2	P 39.2000.2	P 39.2042.2
Sapely barnizado	1	P 39.1990.6	P 39.2032.6	P 39.2011.6	P 39.2053.6
Sapely natural	1	P 39.1989.5	P 39.2031.5	P 39.2010.5	P 39.2052.5

Artículos bajo pedido **P** se entregan en 6 semanas (natural) o 7 semanas (barnizado).

**KIT SLOW** - Cierre manual ralentizado para **puertas de cristal y madera**SCRIGNO  
SLOW

Instrucciones



Freno de cierre para evitar golpes en el marco. El sistema que permite un cierre gradual y silencioso de la puerta corredera.

**Características:**

- Ralentiza el deslizamiento de la puerta en el último trecho del cierre, evitando situaciones de peligro.
- Se encuentra completamente integrado en el interior de la guía y tiene una eficacia comprobada para hojas de hasta un **máximo de 60 Kg.** de peso.
- Se puede instalar en toda la gama Gold compatible, incluso en soluciones ya existentes.

**Válido para:**

- Gold Base
- Gold Essential



Para el correcto funcionamiento del sistema de frenado, la guía tiene que estar perfectamente horizontal.

Código
1 39.2871.2

**KIT SOFT** - Cierre manual ralentizado para **puertas de madera**SCRIGNO  
SLOW

Freno de cierre para evitar golpes en el marco. El sistema que permite un cierre gradual y silencioso de la puerta.

**Características:**

- Ralentiza el deslizamiento de la puerta en el último tramo del cierre, evitando situaciones de peligro.
- Se monta fácil y rápidamente en los productos de nueva instalación como en los ya instalados, **sin modificarla estructura del premarco**: es suficiente desmontar la puerta.
- No modifica la estética de la puerta ya que es invisible desde el exterior.
- Para armazones de hoja de **700 a 1200 mm.**
- Para puertas de madera de hasta **máximo de 30 Kg.**
- El producto no puede instalarse en hojas de vidrio.

**Válido para:**

- S-Tech
- Gold Base
- Gold Practico
- Granluce

Instrucciones



Este sistema actúa al final del recorrido. Es entonces cuando engrana el sistema de cierre y la cierra de forma gradual y silenciosa.

Código
1 39.2856.9

**KIT OPEN 2.0** - Sistema "eléctrico" de apertura y cierre automático



Instrucciones y vídeo



OPEN 2.0 es un dispositivo de automatización completo para puerta corredera que se puede instalar en el contramarco Scrigno Base incluso en puertas ya existentes y que **no requiere trabajos de albañilería.**

Sus dimensiones mínimas, solo 55 cm. de ancho, le permiten mover fácilmente cualquier **puerta corredera hasta un peso máximo de 80 Kg.**

La motorización está completamente integrada en el bastidor auxiliar haciendo que sea invisible desde el exterior.

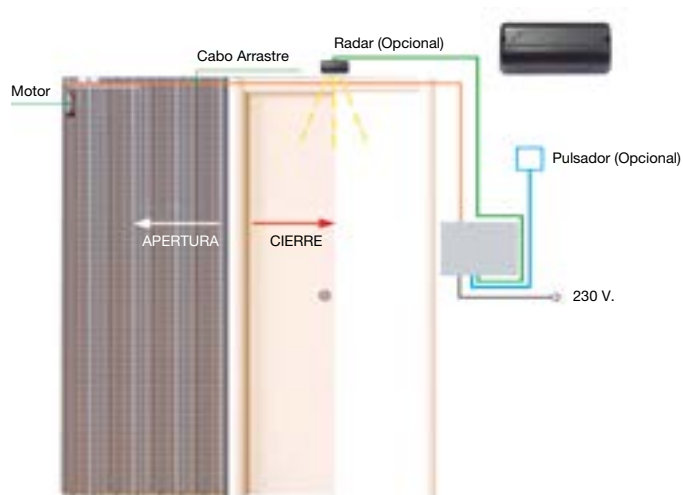
El sistema de automatización de puertas correderas permite diferentes modos operativos y ajustes.

**Válido para:**

- S-Tech con adaptador
- Gold Base
- Gold Essential

**IMPORTANTE**

Se suministra sin Radar, hay que solicitarlo aparte. Para incluir el sistema Open en los armazones S-Tech se requiere la compra del adaptador para S-Tech.



Descripción		Código
Kit automático Open 2.0 de 600 a 1200 mm	1	P 39.2525.2
Radar superior para Open 2.0 Scrigno (Opcional)	1	P 39.2526.3
Adaptador para S-Tech en Open 2.0 Scrigno	1	P 39.2527.4

**KIT SWITCH** - Mecanismo interruptor



**Kit formado por:**  
 1 receptor radio  
 1 interruptor emisor  
 1 marco

El sistema se integra con la instalación existente de relé.

	Código	
	Blanco	Antracita
1	P 39.1881.2	P 39.1884.5

**KIT MORDAZAS** - Para todos los armazones de la serie Scrigno**SCRIGNO**

Aluminio



Instrucciones



Herraje predispuerto para el uso de cristal templado de 8/10 mm de grosor. La luz de paso efectiva una vez instalada la puerta se ve reducida unos 90 mm en anchura. Antes de confeccionar el cristal hay que comprobar la medida real de la luz de paso. Dicha medida se toma una vez instalado el premarco.

Para puertas de dos hojas se necesitan 2 kits.  
Peso máximo cristal: 120 kg.

**Incluye:**

- 2 pinzas a presión de 8/10 mm.
- Pestaña de guía de 8/10 mm.
- Limitador de empotramiento
- Llave de 13 mm. rebajada
- 2 Gotas adhesivas transparentes
- 2 tornillos T.E. M-8 x 40

	Código
1	39.2637.2

**KIT CÁRTER** - Para cubrir el kit mordazas para los armazones Scrigno Essential**SCRIGNO**

Aluminio



El Kit esta pensado para cristales de 8 / 10 mm.

Durante la instalación los cárteres deberán adecuarse siempre a la luz de paso.

Para puertas de dos hojas se necesitarán 2 kits.

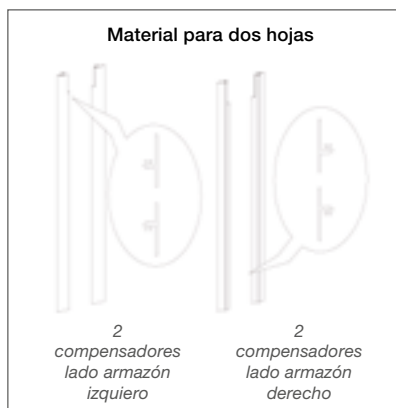
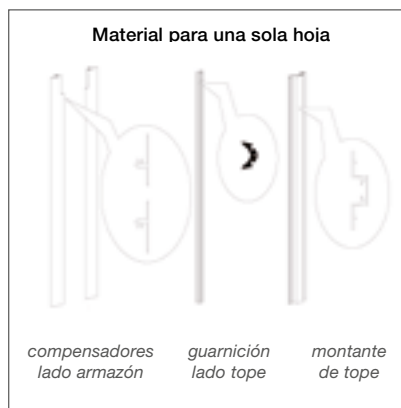
**Incluye:**

- 2 cárteres
- Tapón delantero para cristal de 10 mm.
- Tapón delantero para cristal de 8 mm.
- Tapón delantero para cristal de 10 mm., 2 hojas
- Tapón delantero para cristal de 8 mm., 2 hojas

Acabado		Código
Efecto Inox	1	39.2638.3
Anodizado Plata	1	39.2639.4

**KIT COMPENSADORES** - Para cubrir la boca de paso de la hoja en los armazones Scrigno Essential**SCRIGNO**

Aluminio



Kit compensadores para cartón yeso 100-125 y Enfoscado 105.

Para cubrir la boca de paso de la hoja en los armazones Scrigno. Los perfiles deben adaptarse a la luz de paso durante la instalación. Sólo para Essential y Essential solución ducha.

Se suministra en aluminio en crudo para pintarlo igual que la pared.

Número de hojas		Altura luz de paso	Código
1 hoja	1	2700	39.2640.5
2 hojas	1	2700	39.2641.6

**Juego de accesorios (recambios)****SCRIGNO**

Recambio juego de accesorios Scrigno  
Cód. 39.1880.1

Es el Kit de rodamientos que permite a la puerta desaparecer en el interior del armazón. Completo de todos los accesorios necesarios para la instalación de la puerta. Se suministra con todos los modelos de los premarcos.

La bolsa está situada en el interior del premarco para evitar pérdidas en obra; una pestaña se asoma desde el interior del armazón, lo cual lo hace fácilmente localizable.

Descripción	Peso Máx.		Código
Recambio gama S-Tech	80 Kg.	1	39.1540.4
Recambio gama Gold Base	120 Kg.	1	39.1880.1

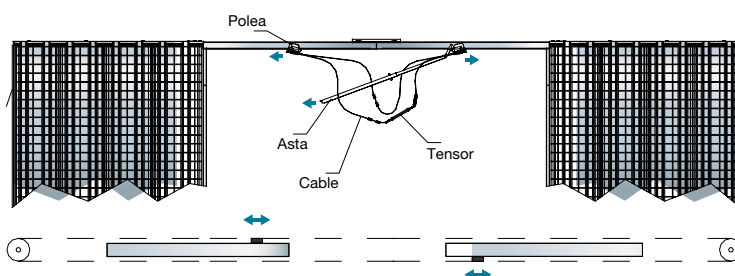
Apertura simultánea para 2 puertas de 2 armazones independientes con una sola mano

SCRIGNO



SERIE CALIDAD  
**GOLD**  
LÍNEA REFORMA

Instrucciones



Este Kit es un accesorio para el premarco Serie Gold dos hojas, y permite abrir simultáneamente las dos hojas con una sola mano, aumentando la practicidad de la utilización de los sistemas de corredera. Puede ser instalado también en premarcos ya instalados. Únicamente para uso en puertas de madera.

Para una apertura simultánea en la serie S-Tech contacte con nuestro departamento comercial.

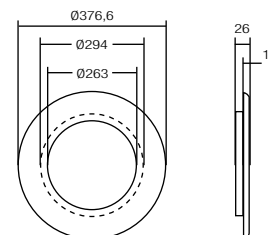
Válido para:

- Gold Base

Para Luz		Código
1200 mm.	1	39.1886.0
1400 mm.	1	39.1887.1
1600 mm.	1	39.1888.2
1800 mm.	1	39.1889.3
2000 mm.	1	39.1890.4
2200 mm.	1	39.1891.5
2400 mm.	1	39.1892.6

ELEMENTOS VARIOS PARA PUERTA

VITO - Juego de 2 ojos de buey Ø380 mm.



Descripción		Código
Kit 2 ojos de buey	1	Acero Inoxidable 41.4696.5