


2 COCINA y BAÑO

2024



Pág. 11

Cubiertos



Pág. 26

Interiores para cajón



Pág. 30

Protectores de fondos



Pág. 35

Escurreplatos y vasos



Pág. 36

Interiores cesta cerrada
Nova Flat



Pág. 52

Interiores cesta abierta
Flat



Pág. 68

Interiores con fondo
y alambre
Compact Minim



Pág. 78

Interiores alambre
Básica



Pág. 88

Tolvas ropa sucia



Pág. 89

Accesorios de limpieza



Pág. 91

Cestos multiuso
fregadero



Pág. 92

Mesas de planchar
plegables



Pág. 93

Mesas extraíbles




Pág. 94

Contenedores de
residuos




Pág. 104

Accesorios encimeras



Pág. 104

Accesorios colgantes



Pág. 106

Zócalos



Pág. 107

Protectores costados
mueble



Pág. 108

Bases frigorífico y
refuerzos mueble




Pág. 109

Rejillas ventilación




Pág. 111

Herrajes para
microondas




Pág. 111

Accesorios para
extracción humo



Pág. 112

Vitrinas y perfiles
de aluminio



Pág. 113

Persianas enrollables



Pág. 116

Interiores baño y
lavadero



Pág. 118

Interiores cajón baño



Pág. 121

Complementos baño



Pág. 122

Accesorios baño



Pág. 125

Herrajes para cabinas
sanitarias



Consulte Online la gama de
mamparas de baño



PERFILERIA PERSONALIZADA - Hemos ampliado la gama de perfilera para vitrinas.

SALICE



A medida

Las vitrinas se fabrican a medida. Consulte con nuestro Dpto. Comercial y solicite su presupuesto personalizado. Disponibles con o sin cristal. Consúltenos todas las opciones de vanguardia del mercado.

Descubre en nuestra web una amplia gama de acabados para los perfiles de aluminio, colores de los cristales y tipos de mecanizado.

Descubre la nueva gama de acabados:



Descubre nuestra gama de tiradores:



Tenemos a su disposición la mejor perfilera para puertas, estanterías, armarios, mesas, vitrinas y ventanas:

Los tres tipos de tiradores disponibles son:

1. Completo.
2. Plano.
3. Empotrado.



 Mínim 0	 Mínim 3	 Mínim 8	 Mínim 20	 Mínim 45	 Zero / Zero Plus
 Frame	 Frame Vintage	 Cubic	 Cubic Red	 Interior	 Wood
 Cabin	<p>Mantente al día con el catálogo Online</p> 		 <p>CONSULTE ONLINE Contacte con nuestro Dpto. Comercial para para su presupuesto personalizado.</p>		

COCINA Y BAÑO

ELEMENTOS PARA VITRINAS

SALICE AIR - Perfil invisible de espacio reducido para bisagras

Aluminio

SALICE



A medida



Bisagra revolucionaria e innovadora, Air se caracteriza por sus formas **compactas y reducidas**, al servicio de la perfecta funcionalidad del mueble.

La bisagra permite la regulación lateral, frontal y vertical de la puerta. Está disponible con sistema desacelerante integrado para un **cierre amortiguado** y con sistema **Push** para la apertura de puertas sin tiradores (requiere de un cierre expulsador magnético).

Air queda prácticamente **oculta a la vista** y, gracias a su espacio reducido, encuentra su aplicación en diferentes ambientes como cocina, baño, zona de día y de noche y vitrinas para muebles comerciales.

Se insertan en la parte superior y en la base del mueble. Para puertas de madera con espesor mínimo 18 mm. y para puertas con marco de aluminio.

5.02 Para más información ir a **Página 318**

Perfil de aluminio

Marco de aluminio de 3 m. para encajar el vidrio de 4 mm. de espesor.



Código			
	Níquel		Titanio
12	31.1291.6	1/12	31.1292.0

Juego de escuadras de fijación

Para el ensamblaje del marco de las puertas y la fijación de la bisagra.



Contiene:

- 4 escuadras.
- Tornillos de fijación.

Código	
	Níquel
1/25	31.1290.5

Guarnición para vidrio

Protector transparente de 3 m.



Código	
	Transparente
1/120	31.0770.3

JUNQUILLOS



Junquillo delantero y trasero adhesivo

Aluminio



También permite el montaje en la parte trasera, dando a la puerta un acabado de mayor calidad.

Código		
Medida		Cromo Mate
3 m.	1/75	01.1504.0

Escuadra de unión del Junquillo

Plástico



Código	
	Cromo Mate
1/400	01.1506.2

Junquillo trasero adhesivo

Plástico



Código			
Fondo	Largo		Blanco
13 mm.	3 m.	1/75	01.1507.3

ROLL-BOX - Persiana lama 37 mm.

PVC Recubierto de aluminio



Estante fijo para montaje.

Tambor precargado con fuerza regulable.



Instrucciones montaje



Presentación de embalaje.

Dentro de la caja encontrarás todas las piezas necesarias para instalar la persiana.



Su fácil montaje gracias al tambor premontado y precargado permite una adaptación de la altura gracias a sus guías recortables, siempre por la parte inferior. Mayor facilidad en el ajuste de la caída de la lama, dando más o menos tensión al eje del RollBox sin necesidad de desmontar la persiana o el mueble.

Instalación fácil y rápida:

Dentro de la caja encontrarás todas las piezas necesarias para instalar la persiana enrollable al mueble. Solo deberás montar las 2 guías y la cornisa; el resto de elementos vienen ensamblados en forma de tambor precargado. La instalación requiere un estante fijo dónde montarlo.

Tira Led con difusor de 1,2 m. Cód. 87.0037.4


Es un set de iluminación de conexión directa a 220V y 6000K que se instala sin necesidad de mecanizado gracias a la forma en L del perfil estanco del led que permite su sujeción mediante atornillado lateral, además de encolado. Es prácticamente invisible al instalarse detrás del carril de la persiana. Se recomienda 2 sets por persiana aunque es necesario especialmente en anchos >=900 mm.

Grueso	Alto	Ancho	📦	Código			
				Cromo Mate	Blanco Brillo	Efecto Inox	Negro*
16 mm.	Hasta 1000 mm.	600 mm.	1	01.3677.3			
16 mm.	Hasta 1000 mm.	900 mm.	1		01.3682.1		
16 mm.	Hasta 1500 mm.	600 mm.	1	01.3679.5	01.3683.2	01.3675.1	N 01.3986.4
16 mm.	Hasta 1500 mm.	900 mm.	1	01.4050.2	01.3684.3	01.3676.2	N 01.3987.5
16 mm.	Hasta 1500 mm.	1200 mm.	1	P 01.0060.5	P 01.0062.7	P 01.0058.3	
19 mm.	Hasta 1500 mm.	600 mm.	1	01.0053.9	01.0056.1	01.0051.7	N 01.3988.6
19 mm.	Hasta 1500 mm.	900 mm.	1	01.0055.0	01.0057.2	01.0052.8	N 01.3989.7
19 mm.	Hasta 1500 mm.	1200 mm.	1	P 01.0061.6	P 01.0063.8	P 01.0059.4	
Conjunto iluminación Led 1,2 m.			1	P 87.0037.4			

Una persiana de casco 16 mm. se convierte en 19 mm. recortando las lamas y el tirador en 6 mm.
*La persiana en acabado negro se suministra desmontada.

ELITE GLASS - Persiana lama 40 mm.

Aluminio / Vidrio



Vídeo instalación



Instalación fácil y rápida:

Tambor pre-cargado. Solo hay que apoyar el tambor sobre un estante y atornillar las guías verticales.

Grueso	Alto	Ancho	📦	Código	
				Vidrio Blanco brillo	Vidrio Negro brillo
16 mm.	Hasta 1200 mm.	900 mm.	1	01.3615.4	01.3619.1
16 mm.	Hasta 1500 mm.	900 mm.	1		01.3618.0

BASIC PLUS - Persiana lama 37 mm.

PVC



Con el acabado Pizarra **podrás escribir sobre ella** con rotulador no permanente.

Tira Led con difusor de 1,2 m.

Es un set de iluminación de conexión directa a 220V y 6000K que se instala sin necesidad de mecanizado gracias a la forma en L del perfil estanco del led que permite su sujeción mediante atornillado lateral, además de encolado. Es prácticamente invisible al instalarse detrás del carril de la persiana. Se recomienda 2 sets por persiana aunque es necesario especialmente en anchos ≥ 900 mm.

Cód. 87.0037.4



El acabado Titanio Microperforado **permite tener luz de iluminación ambiental** a través de las lamas.

Presentación de embalaje.

Dentro de la caja encontrarás todas las piezas necesarias para instalar la persiana.



Corte a medida



Fácil instalación

Grueso 16 y 19 mm



La gama Basic Plus ofrece acabados vanguardistas con lamas de PVC de alta calidad.

También puede instalarse de forma horizontal.

El tambor siempre queda a la vista. Puede crearse un frente removible que lo oculte fijándose al casco mediante clip gracias al sistema Button Fix 90°.



Ver también...

4.01 Fijación de paneles Button-Fix
Página 204

				Código		
Grueso	Alto	Ancho	📦	Efecto Inox	Negro	Pizarra
16 mm.	Hasta 1500 mm.	600 mm.	1	01.3620.2	01.0072.6	01.3626.1
16 mm.	Hasta 1500 mm.	900 mm.	1	01.3621.3	01.0073.7	01.3627.2
Cjto. iluminación Led 1,2 m.				1	87.0037.4	

Una persiana de casco 16 mm. se convierte en 19 mm recortando las lamas y el tirador en 6 mm.

BÁSICA - Persiana lama 37 mm.

PVC



Corte a medida



Fácil instalación

Grueso 16 y 19 mm

**Instalación fácil y rápida:**

Se coloca sobre el frente del módulo sin necesidad de mecanizado.

Permite cortarse para medidas especiales en ancho y alto por la parte inferior del perfil guía.

También puede instalarse de forma horizontal.

El tambor siempre queda a la vista. Puede crearse un frente removible que lo oculte fijándose al casco mediante clip gracias al sistema Button Fix 90°.

Presentación de embalaje.

Dentro de la caja encontrarás todas las piezas necesarias para instalar la persiana.



Mecanismo de compensado



Ver también...

4.01 Fijación de paneles Button-Fix
Página 204

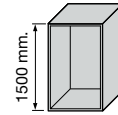
Tira Led con difusor de 1,2 m.

Es un set de iluminación de conexión directa a 220V y 6000K que se instala sin necesidad de mecanizado gracias a la forma en L del perfil estanco del led que permite su sujeción mediante atornillado lateral, además de encolado. Es prácticamente invisible al instalarse detrás del carril de la persiana. Se recomienda 2 sets por persiana aunque es necesario especialmente en anchos ≥ 900 mm.

Cód. 87.0037.4

				Código	
Grueso	Alto	Ancho	📦	Cromo Mate	Blanco Mate
16 mm.	Hasta 1500 mm.	600 mm.	1	01.3453.3	01.3479.1
16 mm.	Hasta 1500 mm.	900 mm.	1	01.3454.4	01.3480.2
19 mm.	Hasta 1500 mm.	600 mm.	1	01.0064.9	01.0067.1
19 mm.	Hasta 1500 mm.	900 mm.	1	01.0066.0	01.0068.2
Cjto. iluminación Led 1,2 m.				1	87.0037.4

IMAGINE - Persiana de doble lama de 25,6 mm. personalizable
PVC

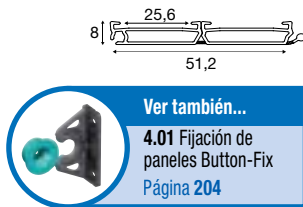


La gama Imagine se adapta a todos tus diseños para que la persiana se mime-tice con su entorno a la perfección mediante el acabado deseado con canto 23 x 0,8 mm. ¡No importa el fabricante!

La estructura y el tirador pueden ser en blanco o negro mate y existirá una pe-queña separación entre lamas de PVC. Consulte la información técnica online para los acabados posibles y la información técnica. Contacte con nuestro departamento comercial en caso de duda.


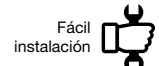
Instalación fácil y rápida: El tambor siempre queda a la vista. Puede crear-se una base removible que lo oculte fijándose al casco mediante clip gracias al sistema Button Fix 90°.

Sistema SmartLift: Con sistema de barra tensora que garantizará la posición firme de la persiana en función de su altura.



Ancho	Color Perfil	Color Lama	Código	Código	
				Grueso 16 mm	Grueso 19 mm
600 mm	Negro	Halifax	1	P N 01.3933.6	P N 01.3938.0
900 mm	Negro	Halifax	1	P N 01.3934.7	P N 01.3939.1
600 mm	Blanco	Halifax	1	P N 01.3935.8	P N 01.3940.2
900 mm	Blanco	Halifax	1	P N 01.3936.9	P N 01.3941.3
600 mm	Negro	Toscano	1	P N 01.3942.4	P N 01.3946.8
900 mm	Negro	Toscano	1	P N 01.3943.5	P N 01.3947.9
600 mm	Blanco	Toscano	1	P N 01.3944.6	P N 01.3949.0
900 mm	Blanco	Toscano	1	P N 01.3945.7	P N 01.3950.1
600 mm	Negro	Hades	1	P N 01.3951.2	P N 01.3955.6
900 mm	Negro	Hades	1	P N 01.3952.3	P N 01.3956.7
600 mm	Blanco	Hades	1	P N 01.3953.4	P N 01.3957.8
900 mm	Blanco	Hades	1	P N 01.3954.5	P N 01.3958.9
600 mm	Negro	Alcatraz Tostado	1	P N 01.3960.0	P N 01.3964.4
900 mm	Negro	Alcatraz Tostado	1	P N 01.3961.1	P N 01.3965.5
600 mm	Blanco	Alcatraz Tostado	1	P N 01.3962.2	P N 01.3966.6
900 mm	Blanco	Alcatraz Tostado	1	P N 01.3963.3	P N 01.3967.7
600 mm	Negro	Nogal Canaleto	1	P N 01.3968.8	P N 01.3973.2
900 mm	Negro	Nogal Canaleto	1	P N 01.3969.9	P N 01.3974.3
600 mm	Blanco	Nogal Canaleto	1	P N 01.3971.0	P N 01.3975.4
900 mm	Blanco	Nogal Canaleto	1	P N 01.3972.1	P N 01.3976.5
600 mm	Negro	Marmol Blanco	1	P N 01.3977.6	P N 01.3982.0
900 mm	Negro	Marmol Blanco	1	P N 01.3978.7	P N 01.3983.1
600 mm	Blanco	Marmol Blanco	1	P N 01.3979.8	P N 01.3984.2
900 mm	Blanco	Marmol Blanco	1	P N 01.3980.9	P N 01.3985.3
600 mm	Negro	A escoger	1	P N 01.3924.8	P N 01.3929.2
900 mm	Negro	A escoger	1	P N 01.3925.9	P N 01.3930.3
600 mm	Blanco	A escoger	1	P N 01.3927.0	P N 01.3931.4
900 mm	Blanco	A escoger	1	P N 01.3928.1	P N 01.3932.5

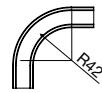
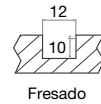
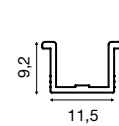
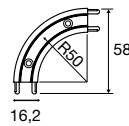
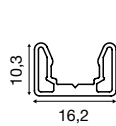
Persiana a medida de lama estrecha 17,5 mm. para espacios reducidos
PVC / Aluminio



Componentes para **sobreponer**



Componentes para **embutir**



Crea tu propia persiana de medidas especiales con **guía corredera trasera**. Útil para espacios reducidos o persianas muy pequeñas tales como **cámpers** o una apertura horizontal, ej. archivadores de oficinas.

El producto **no dispone de tope limitador ni sistema tensor**.

Plan de pedido:

- Calcular el número de lamas necesarias. Cada lama mide 2600 x 70 mm.
Nota: Se recomienda unir las lamas con cinta americana para evitar su movimiento al cortar, pegarlas entre si y dotarlas de mayor estabilidad.
- Escoger la guía recta de embutir o sobreponer. Cada persiana debe llevar 2 perfiles delanteros + 2 perfiles traseros.
- Escoger 4 curvas de sobreponer o de embutir. Cada curva tiene un recorrido entorno a los 9 cm.
- Seleccionar el perfil tirador.
- Opcionalmente** se puede colocar el kit embellecedor de aluminio para embellecer el remate del tirador. El kit se compone de terminal de aluminio + tapa para el terminal de + 2 patines guiadores.



Pasos	Descripción	Largo	Código	Cromo Mate
2	Guía recta sobrepuesta	2600	1	N 01.4038.1
	Guía recta embutida	2600	1	N 01.4039.2
3	Guía curva 90° sobrepuesta		1	N 01.4040.3
	Guía curva 90° embutida		1	N 01.4041.4
4	Tirador persiana 25,5x8 mm.	2600	1	N 01.4042.5
	Jgo. terminal embellecedor*	2600	1	N 01.4046.9
5	Recambio patín guiador		2	N 01.4045.8

* El juego terminal es opcional pero **muy recomendable** para dar un acabado final de más calidad. Incluye 2 patines guiador.